

## 茨城県統計データフェア開催

県と県統計協会は、10月5・6日の両日、国営常陸海浜公園草原の広場において「茨城県統計データフェア～データでみる茨城の昭和～」を開催しました。

統計データフェアは、社会・経済に必要な統計データを親しみやすい形で県民に紹介し、統計に対する理解と協力を深めていただくという目的で開催したものです。

統計データフェアでは、統計グラフパネルの展示を主とした7つのコーナーで会場を構成し、また、展示内容を楽しみながらより深く理解していただくために、展示物の中から正解を見つけだす「統計データクイズ」を実施し、楽しんでいただきました。

今回は「いばらきふるさとまつり」との同時開催ということで、事前広報が十分でなかったにもかかわらず、初日の5日には12時5分の開場とともに多くの方が会場につめかけ、2日間で4,624人の皆さんに御来場いただくとともに、統計データクイズには2,774人の方に挑戦いただきました。

しかし、強風と豪雨のために開催時間半ばで中止することとなり、御来場いただいたにもかかわらず、内容を御覧いただけなかった方がおられたことが心残りとなりました。

最後に、今回の統計データフェアの開催に際して御後援をいただいた総務庁統計局並びに財団法人全国統計協会連合会、御協賛いただいた奥久慈しゃも生産組合、つくばグランドホテル、農林中央金庫水戸支店、余暇活用センターやみぞに御礼申し上げます。

### ～実施結果概要～

開催日時 平成3年10月5日(土)

12時5分から16時まで  
平成3年10月6日(日)

10時から13時まで

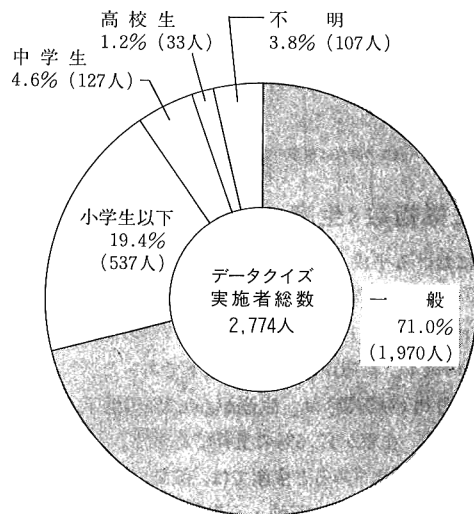
入場者数 4,624人

(10月5日 2,412人)  
(10月6日 2,212人)

統計データクイズ実施者数 2,774人

(10月5日 1,447人)  
(10月6日 1,327人)

(統計データクイズ実施者区分)



展示内容 1. データでみる茨城の昭和コーナー

昭和史年表と7分野のデータで茨城県のすがたを紹介した。

(データの内容)

- ①平成2年国勢調査結果(速報)
- ②水道普及率と給水人口の推移
- ③製造品出荷額と従業者数の推移
- ④現金給与額と物価の推移
- ⑤交通事故発生件数と

死傷者数の推移

⑥自動車保有台数と

自動車1台当たり人口の推移

⑦老年人口割合と

老人福祉施設数の推移

2. 統計調査のしくみコーナー

平成2年国勢調査をモデルに、調査票と集計結果の流れをイラストで紹介した。

3. いろいろな統計調査コーナー

県統計課が実施する統計調査を分野ごとにまとめ、調査名、調査時期、調査の内容、主管、対象などを紹介した。

4. 茨城県統計グラフコンクール

優秀作品コーナー

平成3年度茨城県統計グラフコンクールの優秀作品と平成3年統計グラフカレンダーを展示した。

5. 統計刊行物の紹介コーナー

県統計課が刊行している統計刊行物を分野ごとに展示した。

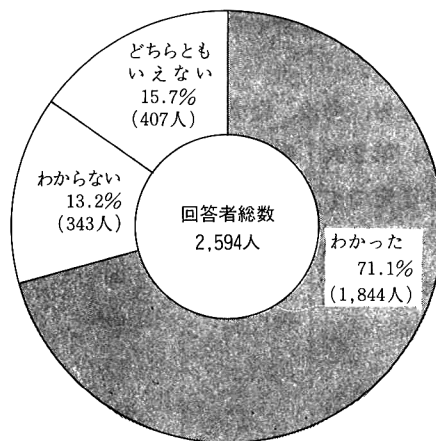
6. 統計相談コーナー

統計に対する相談や質問を受け付けた。

7. 統計刊行物頒布コーナー

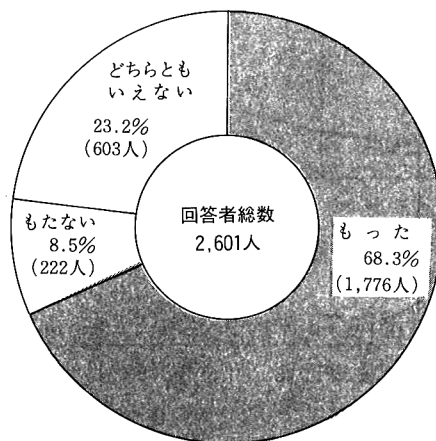
県統計協会が統計刊行物の頒布を行った。

アンケートの結果 統計データフェアの展示内容はわかりましたか？



統計データフェアをみて

統計に興味を持ちましたか？



会場の模様

(統計課・普及指導グループ)