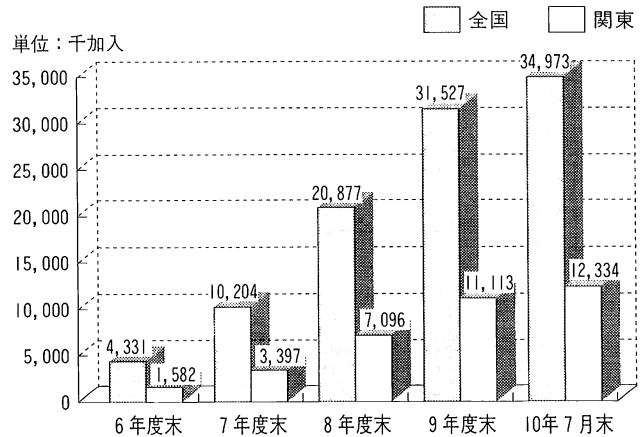


# 携帯・自動車電話の加入数の動向

—— 本県では、10人中2.7人が加入 ——

## 1. 加入数の推移

- ① 平成10年7月末現在の携帯・自動車電話の加入数は、全国で3,497万加入。
- ② 関東管内の加入数は、1,233万加入で全国の約35%を占めている。



単位：千加入

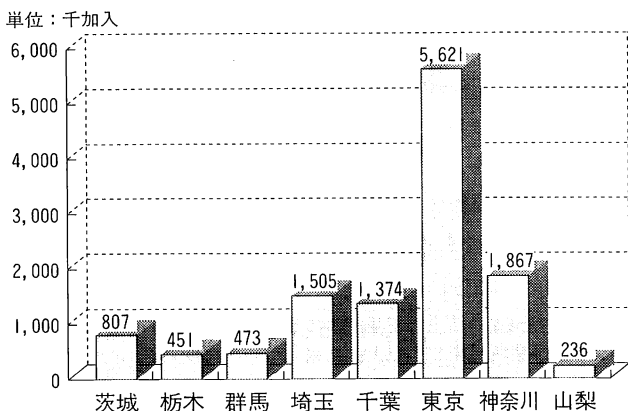
区分 \ 年度	6年度末	7年度末	8年度末	9年度末	10年7月末
全 国	4,331[203%]	10,204[236%]	20,877[205%]	31,527[151%]	34,973[143%]*
関 東	1,582[187%] (37%)	3,397[215%] (33%)	7,096[209%] (34%)	11,113[157%] (35%)	12,334[145%]* (35%)

(注) [ ] : 対前年比    \* : 対前年同月比  
( ) : 全国に対する関東管内の加入数の比率

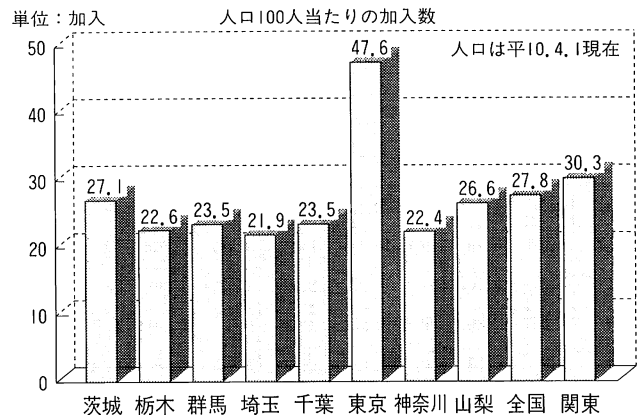
## 2. 都県別の加入数等

- ① 関東管内の都県別の加入数は、①東京都②神奈川県③埼玉県の順。
- ② 関東管内の都県別普及率は①東京都②茨城県③山梨県となっている。  
東京都の普及率が50%に近づき、「約2人に1人が加入」に迫る勢い。

都県別加入数 (平成10年7月末現在)



都県別普及率 (平成10年7月末現在)



※関東電気通信監理局資料より