

令和3年 5月14日～ 5月20日

電話 (029) 273-7911

FAX (029) 270-1480

<http://www.pref.ibaraki.jp/soshiki/nourinsuisan/suishi/index.html>

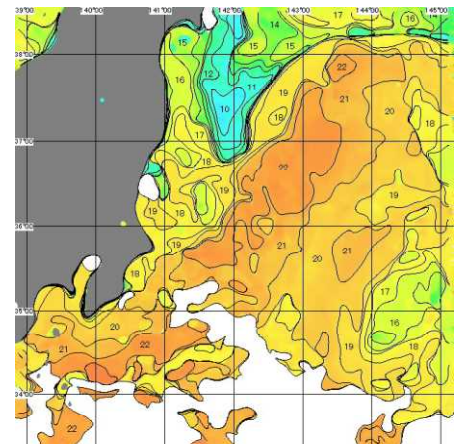
那珂湊定地水温 (°C)

日	年 令 3	令 2	平年
5/14	17.0	15.1	14.9
15	17.3	15.0	14.9
16	17.3	15.2	15.0
17	16.9	欠測	15.0
18	16.6	16.4	15.1
19	16.6	16.2	15.2
20	16.7	15.6	15.2
平均	16.9	15.6	15.0

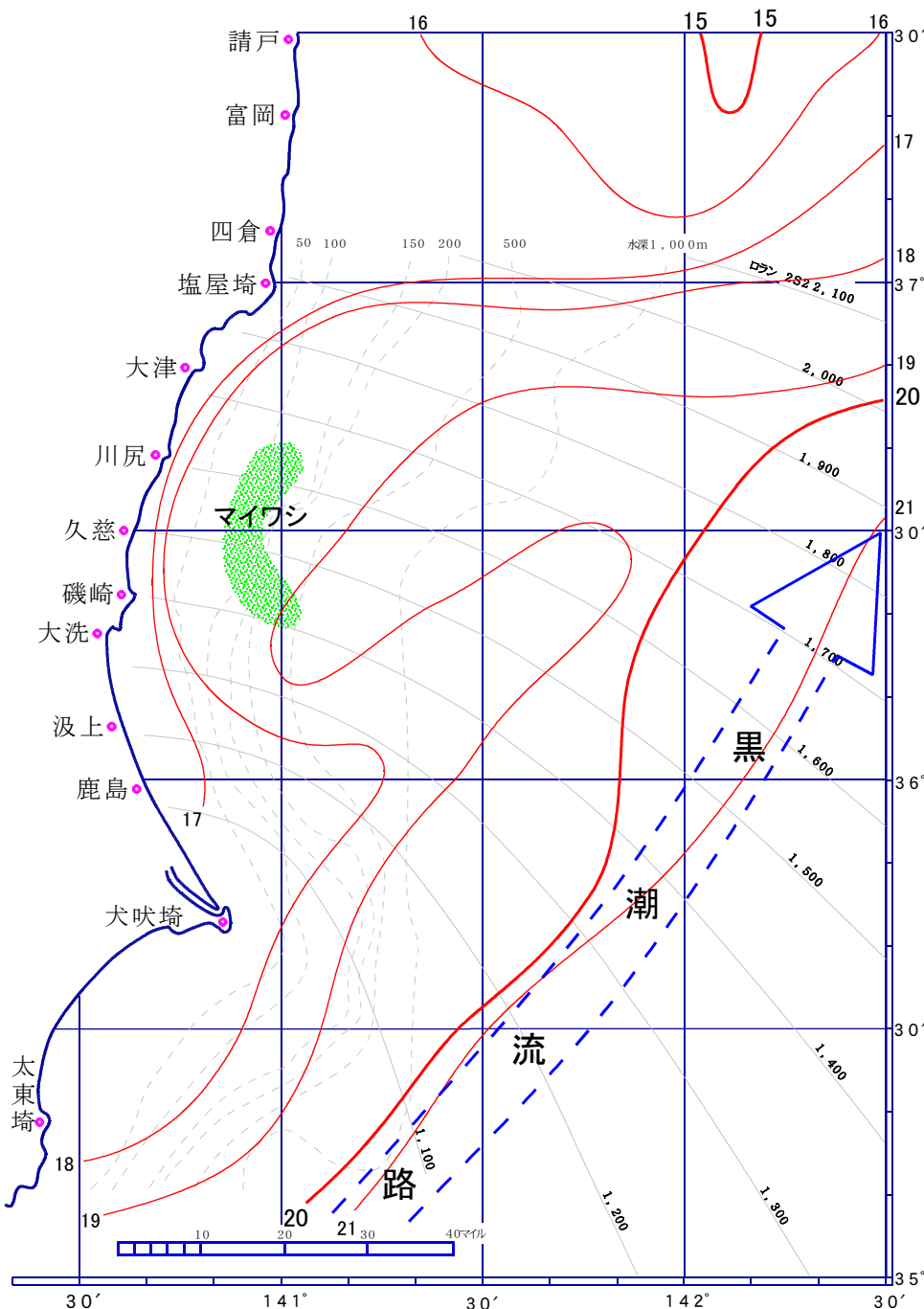
30年平均: 1991~2020年

令和3年 5月14日～ 5月20日

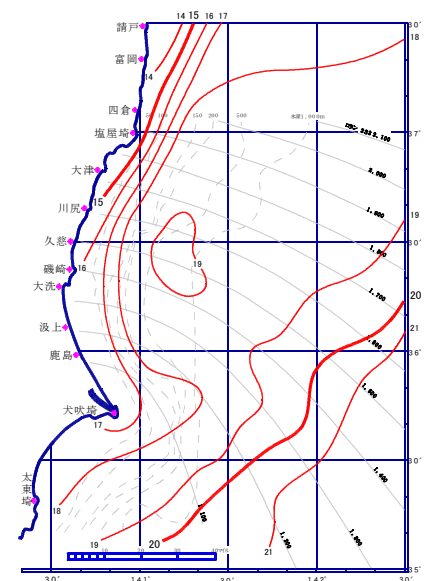
【1週間合成衛星画像】



- 【海況図説明】
1. 黒潮は、犬吠埼の南東30マイル付近を北東に流れ、 $36^{\circ}30'N$ $142^{\circ}30'E$ 付近を流去している。
 2. 本県沿岸域は、 $16\sim 19^{\circ}C$ 台の水温となっている。



【海況図】



令和 2年 5月15日～ 5月21日

【海況図】

漁況の特徴

3 - No. 8

属地、単位＝四捨五入

5/13～5/19

◎

まき網

(漁獲は1投網当り)

マイワシ・・・川尻の東15マイル付近から
那珂湊の東20マイル付近で
20～180トン、良い船で
200～270トンの漁獲。

◎

小型船

(漁獲は1隻当り)

◇船曳網

シラス・・・大津地先から高戸地先で1～
87kg、日立地先で30～
540kg、那珂湊地先から大洗
地先で20～150kgの漁獲。

◇曳釣り

平潟地先から磯原地先でヒラメ5～15kg、
久慈浜地先から銚田地先でヒラメ1～5kg、
タチウオ3～20kg、スズキ2～3kgの漁獲。

◇手釣り

平潟地先でクロメバル6～14kgの漁獲。

魚種	漁法	組合名	水揚量 kg	平均単価	水揚金額 円	延隻数
本シラス	船曳網	大洗町	3	2,200	7,040	
シラス	船曳網	大津	2,194	435	954,313	68
		久慈浜丸小	1,241	415	514,571	6
		久慈町	2,237	497	1,112,330	9
		那珂湊	985	275	270,650	10
		大洗町	14,285	218	3,112,132	62
ヒラメ	小底5t以上	平潟	1,696	158	267,287	
		大津	209	217	45,375	
		久慈町	57	376	21,460	
	固定式刺網	那珂湊	1,216	433	525,949	
		大津	42	368	15,620	
		久慈町	26	509	13,448	
	その他釣り	大洗町	37	438	16,130	
		大津	20	922	18,340	
		久慈町	4	737	3,170	
イシガレイ	固定式刺網	大洗町	7	537	3,920	
マコガレイ	小底5t以上	平潟	4	188	714	
		那珂湊	22	691	15,199	
	固定式刺網	大津	7	300	2,160	
		大洗町	6	2,100	12,390	
イシモチ	小底5t以上	平潟	27	79	2,143	
		那珂湊	10	498	4,980	
タイ類	小底5t以上	平潟	3	330	1,089	
		那珂湊	2,120	227	481,062	
	固定式刺網	大津	17	534	9,245	
		久慈町	3	500	1,600	
	その他釣り	大洗町	4	300	1,080	
		久慈町	4	300	1,260	
スズキ	小底5t以上	平潟	38	111	4,186	
		大津	7	600	4,080	
アンコウ	小底5t以上	平潟	2,911	29	83,291	
		大津	376	139	52,275	
	固定式刺網	久慈町	704	218	153,170	
		那珂湊	903	139	125,840	
	久慈町	18	150	2,670		
イセエビ	固定式刺網	大津	39	3,852	151,400	
		久慈町	173	3,411	591,400	
		那珂湊	99	1,667	164,900	
		平潟	81	284	22,978	
スルメイカ	小底5t以上	大津	40	635	25,586	
		久慈町	34	566	19,250	
		那珂湊	94	603	56,715	
		平潟	1,134	263	298,723	
ヤリイカ	小底5t以上	大津	(12)	6,637	(山売) 78,320	
		久慈町	687	817	561,200	
	その他釣り	那珂湊	73	601	43,889	
		大津	(6)	11,500	(山売) 69,000	
	マダコ	小底5t以上	平潟	7	155	1,083
ミズダコ	小底5t以上	那珂湊	69	575	39,680	
		平潟	598	98	58,420	
		大津	575	235	135,345	
		久慈町	793	278	220,760	
ホウボウ	小底5t以上	那珂湊	204	250	51,010	
		平潟	87	412	35,816	
		大津	18	442	8,050	
		那珂湊	93	529	49,216	
アナゴ	小底5t以上	その他釣り	13	643	8,170	
		平潟	4,457	107	478,660	
		大津	299	351	104,949	
		久慈町	81	371	30,020	
マアジ	小底5t以上	那珂湊	476	305	145,285	
		平潟	3	89	294	
サバ	小底5t以上	那珂湊	115	359	41,320	
		久慈町	81	30	2,427	
		那珂湊	4	100	400	
		久慈町	3	100	340	
ブリ類	小底5t以上	那珂湊	41	78	3,230	
		平潟	4	57	200	
マイワシ	まき網	那珂湊	60	205	12,335	
		はさき	327,955	27	8,929,266	2

注 延隻数:銘柄別隻数 大津の水揚の一部は水揚げ量・平均円共に「山売」を含む

茨城県水産試験場漁業無線局

春シラス漁の漁況経過と見通し

(1) 漁況経過

春シラス（2～7月）の漁獲量は、平成26年から好漁が続いています（図1）。

今年は4月上旬から漁獲が増え始め、4月は県内合計106トン、5月は59トン（両月とも速報値）となっています（図2）。シラスの種類は2～5月にかけてカタクチイワシが主体となり、マイワシが約4～10%（各月平均）混じりました。

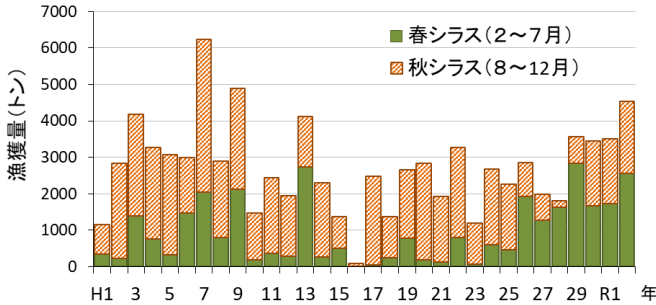


図1. シラス漁獲量の推移

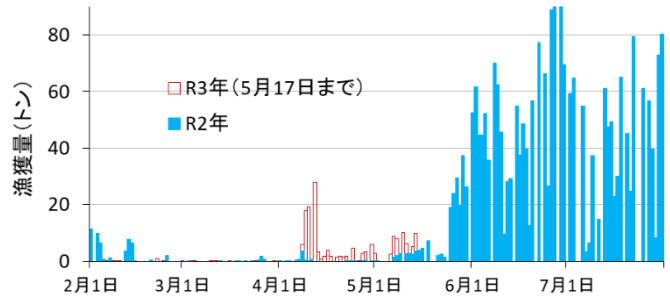


図2. 日別シラス漁獲量の推移

(2) 今後の見通し

本県の春シラス漁獲量は、沿岸域の水温が高いほど増加する傾向があります（図3, 4）。これは黒潮からの暖水波及により水温が上昇するとともに、海流に乗って卵やシラスが西部の海域から運ばれてくるためだと考えています。

今年5月上旬の水温は平年より「やや高め～高め」で推移しています。6～7月上旬の水温を（国研）水産研究・開発機構が開発した水温予測システム（FRA-ROMS）を使って予測すると6月、7月の10m深水温はどちらも約20℃となり、平年より「やや高め～高め」となります。この水温値を図3, 4に当てはめて漁獲量を予測すると6月は約1,000トン、7月は約600トンとなります。ただし、6月の暖水波及は6月中旬頃と予測しているため、6月の漁獲量は約500～1,000トンを見込んでいます。

以上のことから春シラス漁の漁獲量は、これまでの漁獲量（2～5月：170トン）、6月の予測値（約500～1,000トン）、7月の予測値（約600トン）を合計した数量となり、**1,300～1,800トン**が見込まれます。

なお、シラスの種類についてはマイワシの産卵盛期が2～4月であるため、今後マイワシは減少し、カタクチイワシが主体になると考えられます。

また、水産試験場では最新の水温情報やシラスの水揚げ状況をホームページで随時更新して提供して参りますので、参考にしていただければ幸いです。

（回遊性資源部 高橋 佑太郎）

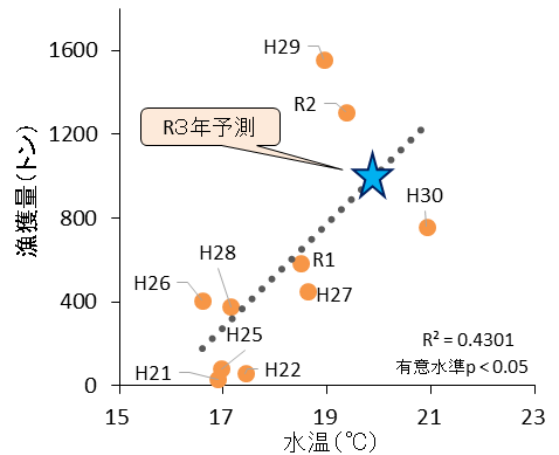


図3. 水温と漁獲量の関係（6月）

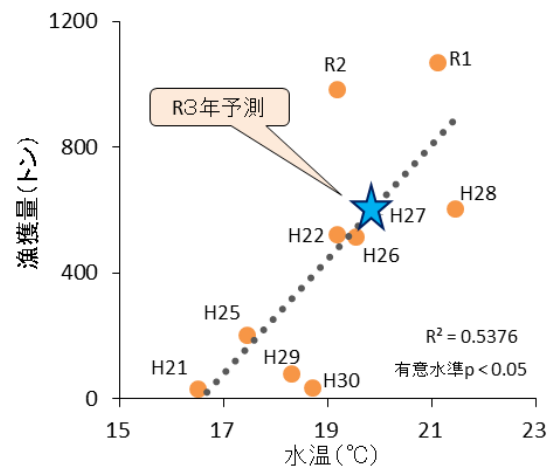


図4. 水温と漁獲量の関係（7月）

※水温は海洋観測（会瀬～犬吠埼定線10m深水温平均値）、漁獲量は月別県内合計シラス漁獲量（H21～R2、震災後H23, 24除く）