

茨城県霞ヶ浦環境科学センター特別企画展会場設営業務委託仕様書

茨城県霞ヶ浦環境科学センター（以下「甲」という。）は以下の内容により、業務の仕様を定め、受託者（以下「乙」という。）は、これに従い業務を行うものとする。

1 委託業務の実施場所及び委託期間

- (1) 委託業務の実施場所 茨城県霞ヶ浦環境科学センター（茨城県土浦市沖宿町 1853 番地）
 (2) 委託期間 契約締結の日から平成 29 年度 11 月 7 日（火）まで

2 特別企画展の実施場所及び実施期間

- (1) 特別企画展の実施場所 茨城県霞ヶ浦環境科学センター（茨城県土浦市沖宿町 1853 番地）
 (2) 実施期間 平成 29 年 10 月 1 日（日）から 10 月 31 日（火）まで

3 業務内容

- (1) 詳細施行図面を作成し、契約後に郵送等により届けること。
 (2) 次の構造物を調達・造作すること。

項番	構造物名	規格	数量	設置場所 [別添 1 参照]	備考
①	センター 入口看板	W900mm × H2700mm	1 台	正面玄関	<ul style="list-style-type: none"> ・木枠、合板張り、グラフィック貼りとする。 ・デザイン案は、甲よりイラストレーター (ai ファイル) 形式により提示する。
②	館内会場 入口看板	W3580mm × H500mm	1 枚	展示室入口	<ul style="list-style-type: none"> ・壁面に貼付すること。 ・ウッドラックパネル出力 7mm, グラフィック貼りとする。 ・デザイン案は、甲よりイラストレーター (ai ファイル) 形式により提示する。
		W900mm × H3000mm	1 枚	展示室入口	
		W720mm × H2400mm	2 枚	みんなの学び舎 展示交流広場	
③	パネルボード	W2360mm × H2100mm × D48	5 枚	みんなの学び舎	<ul style="list-style-type: none"> ・既存柱間 (2440mm) に設置すること。 ・防災合板 4mm 張り、掲示板用クロス張りとする。 ・柱への取付は、埋め込みナット 4 か所、取付金具 L 字型ステンレス製、取付用ボルト・ナットを使用すること。 ・パネル等をフックで留めることができるものとする。
④	映像展示 用モニター	40 インチ 以上	1 台	みんなの学び舎	<ul style="list-style-type: none"> ・自立及び上記③に設置でき、DVD 再生ができるものとする。

⑤	ブロックパズル	塩化ビニール 100mm × 100mm × 100mm	ブロック 15 個	甲職員により設置	<ul style="list-style-type: none"> ・各面（6面）に各個異なるイラストを印刷すること。 ・印刷データは、甲より提供する。 ・別添2参照のこと。
⑥	備品ライト	LED スポットライト 60W	15 台	上記③上部に2台ずつ設置 5台は甲職員により設置	<ul style="list-style-type: none"> ・上記③に設置できるものとする。
⑦	展示ケース	アクリル 8mm 以上	2 個	甲職員により設置	<ul style="list-style-type: none"> ・ケースサイズが縦 80cm 以上×横 100cm 以上×奥 50cm 以上のものとする。 ・台座の展示物を設置する部分は、クロス張り等とする。 ・台座は収納可能なものとし、その扉は施錠できるものとする。 ・台座はケースをねじ等で固定できるものとする。 ・台座の高さは 50cm 程度のものとする。 ・別添3参照のこと。

(3) 上記(2)の構造物を9月20日(水)までに設置すること。

(4) 特別企画展の実施期間後11月7日(火)までに、上記(2)の構造物のうち①②を撤去・処分し、③～⑦を甲内の指定場所に移設すること。

4 その他

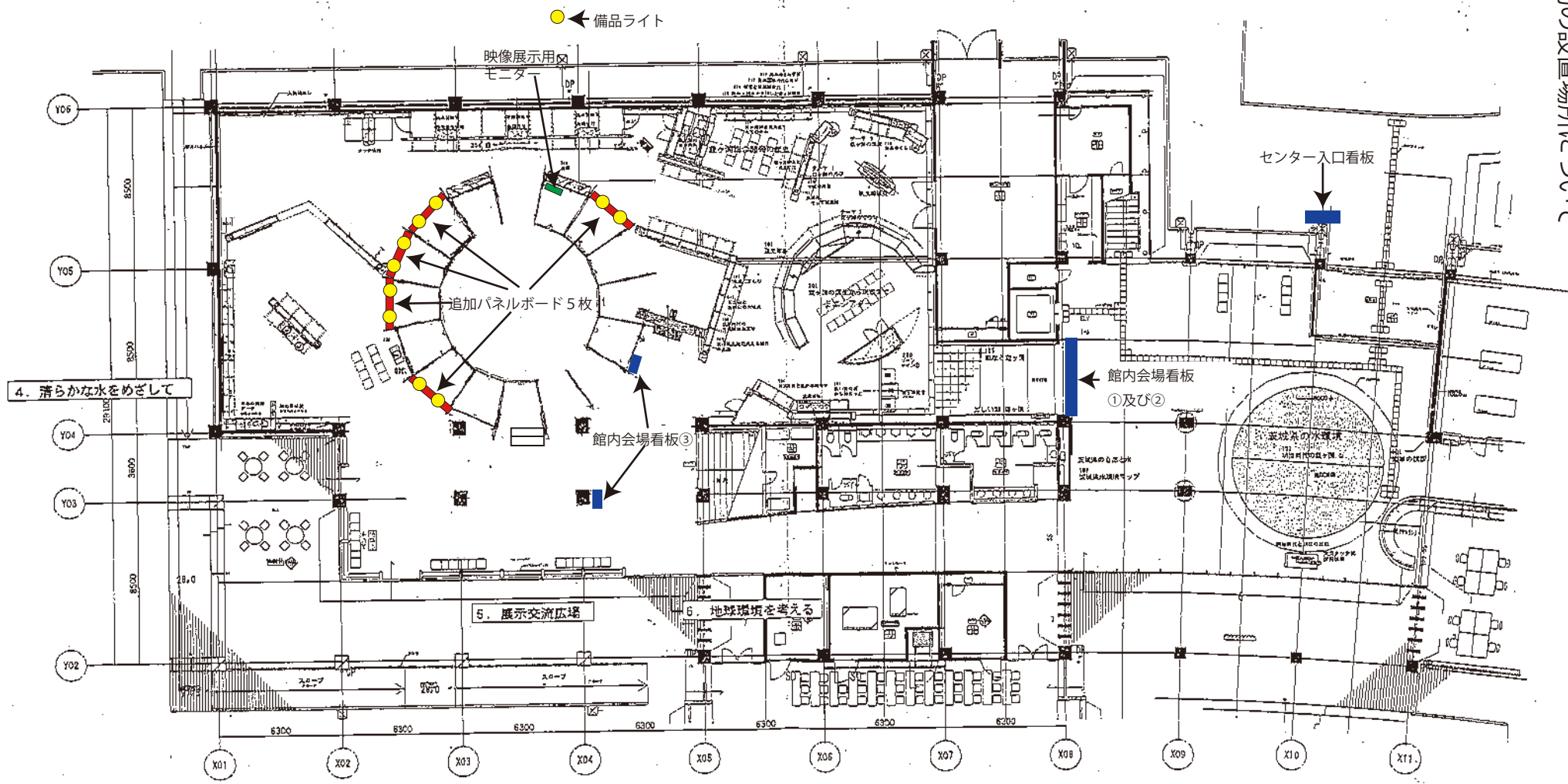
(1) 製作、設置方法等については、甲職員と確認のうえ作業を行うこと。

(2) 甲開館中に製作及び設置にあたる場合は、騒音などで来館者への影響がない方法で行うこと。影響が大きいと予想されるときには、開館前または閉館後に作業すること。また、床及び壁等に破損がないように作業すること（撤去作業についても同様とする）。

(3) 入口看板の設置については、転倒防止策を施し、事故等が発生しないようにすること。

(4) 企画展中に急遽、補修加工等の必要が生じた場合は、速やかに対応に当たること。

【別添1】 建造物の設置場所について



2005.03 A2 1/150 AC

環境科学センター（仮称）展示業務
 全館事務局

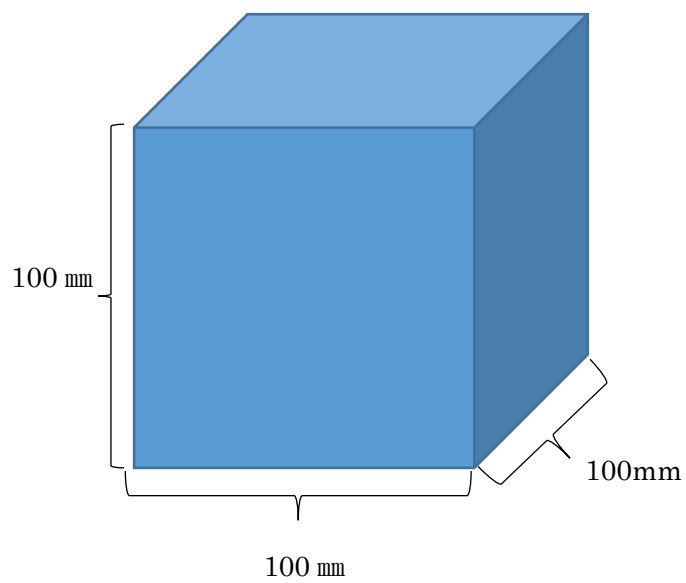
【別添2】

ブロックパズルについて

素材：塩化ビニール

個数：15個作製

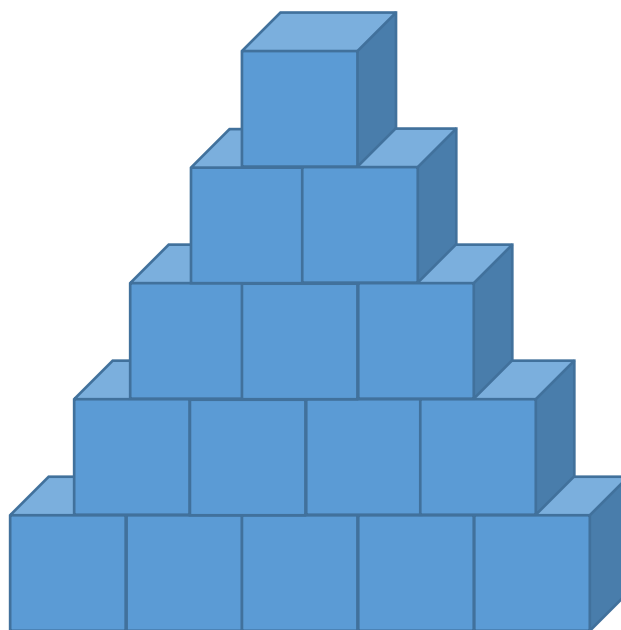
各面（6面）に各個異なるイラストを印刷する。



展示方法

15個をピラミッド型（5段）に配置する。参考下図

上から順に、「大型肉食動物，小型肉食動物，草食動物，緑色植物，菌類・細菌類」のデザインを印刷する（印刷データはセンターより提供）。



別添3_展示ケースについて (作製イメージ)

