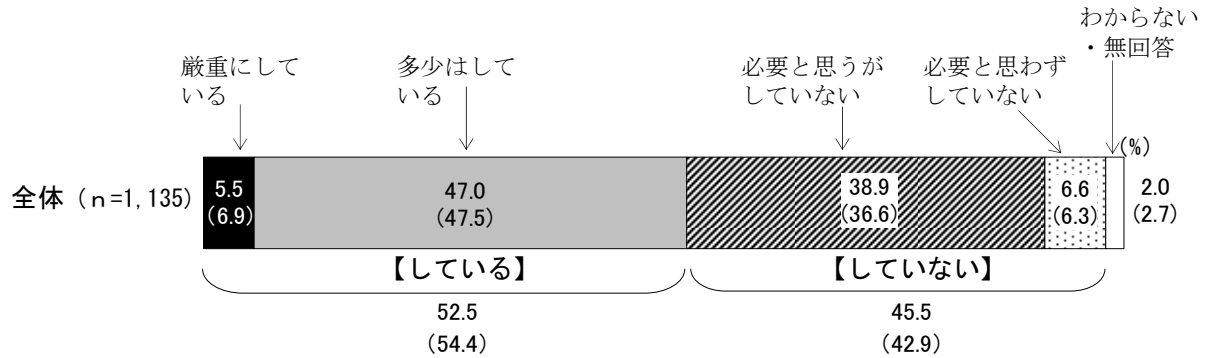


X 防犯意識とその変化

1. 自宅の防犯対策

—防犯対策を【している】が5割を超える—

問34 あなたは、門灯、補助錠の設置や防犯ガラスの導入、防犯センサーやセンサーライト、防犯カメラの設置など、ご自宅に何らかの防犯対策をしていますか。次の中から1つだけ選んでください。

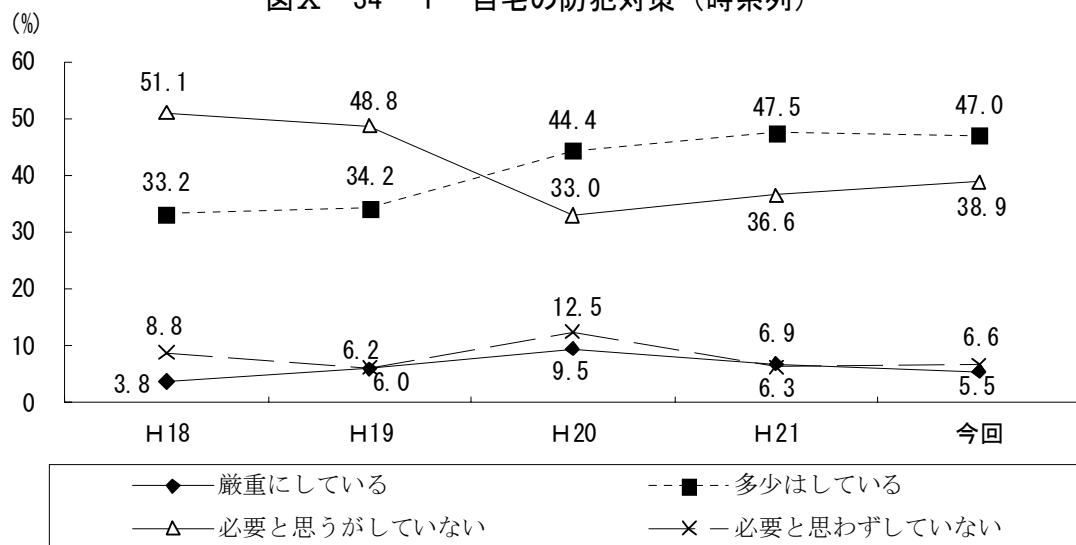


※()内の数値は、平成21年の調査結果

自宅の防犯対策については、「多少はしている」(47.0%)が5割近くを占め最も多く、「嚴重にしている」(5.5%)を合わせた【している】(52.5%)が5割を超えている。一方、「必要と思うがしていない」(38.9%)と「必要と思わずしてない」(6.6%)を合わせた【していない】(45.5%)は4割台半ばを超えている。

前回調査と比べると、「嚴重にしている」と「多少はしている」は若干減少し、「必要と思うがしていない」と「必要と思わずしてない」が若干増加している。

図X 34-1 自宅の防犯対策（時系列）



ー【している】は鹿行，県南，県西で5割台半ばー

地域別でみると，【している】は，鹿行（55.3%），県南（54.2%），県西（55.8%）で5割台半ば前後を占め，県央（50.8%）でも5割を超えているが，県北（47.5%）では5割を下回っている。

市郡別でみると，【している】は，すべての層で5割を超えている。

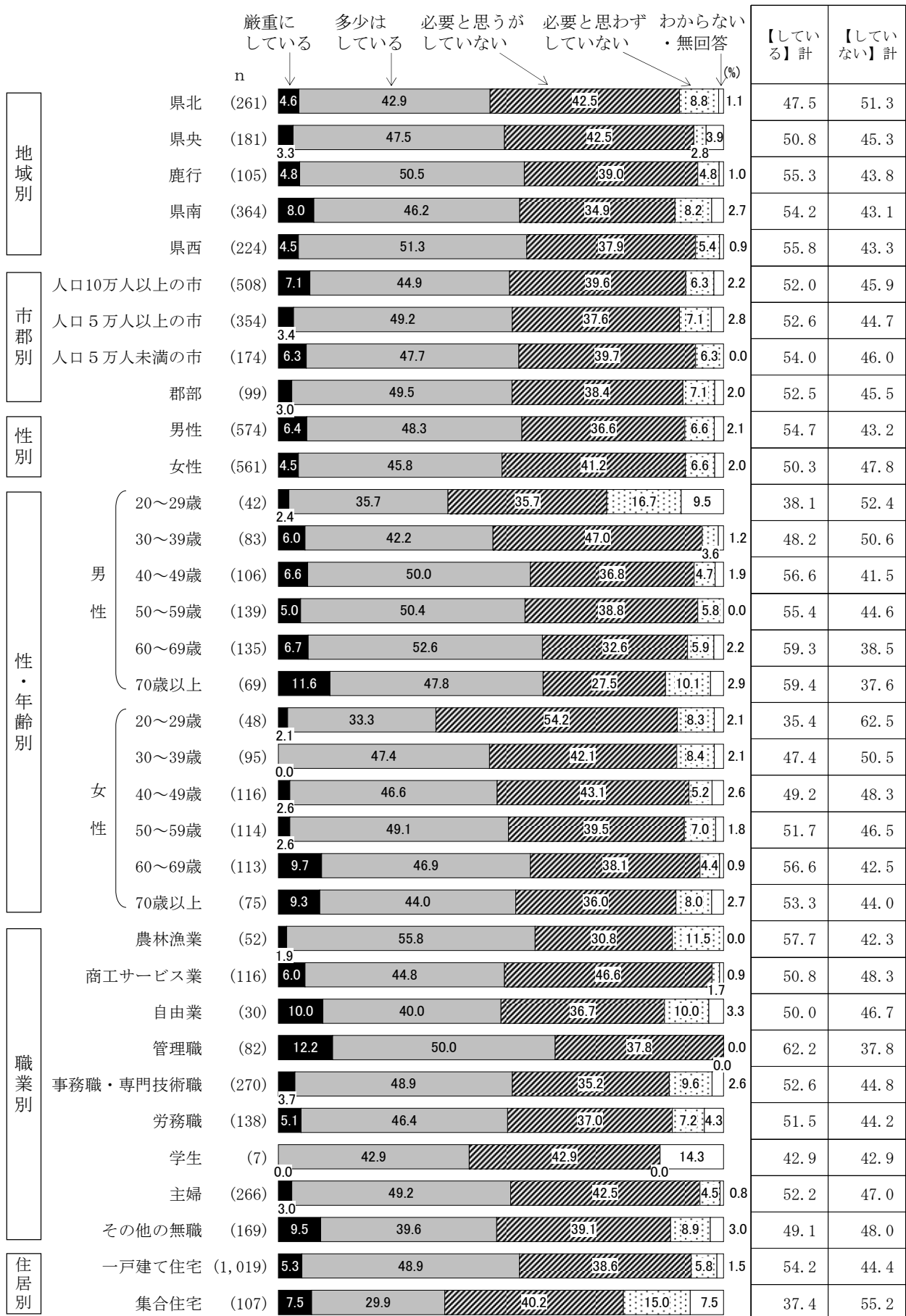
性別でみると，【している】は，男性（54.7%）が5割台半ばで，女性（50.3%）より約4ポイント高くなっている。

性・年齢別でみると，【している】は，男性では60代以上で約6割と高く，40代（56.6%），50代（55.4%）でも5割台半ばを超えているが，20代（38.1%）では4割を下回り，全年代を通して最も低い。一方，女性では60代（56.6%）で5割台半ばを超え全年代を通して最も高く，50代以上でも5割を超えているが，20代（35.4%）では3割台半ばと全年代を通して最も低い。

職業別でみると，【している】は，管理職（62.2%）が6割を超え最も高く，その他の無職（49.1%）を除く他の職業で5割を超えている。

住居別でみると，【している】は，一戸建て住宅（54.2%）が，集合住宅（37.4%）より約17ポイント高くなっている。

図X 34-2 自宅の防犯対策（地域別，市郡別，性別，性・年齢別，職業別，住居別）

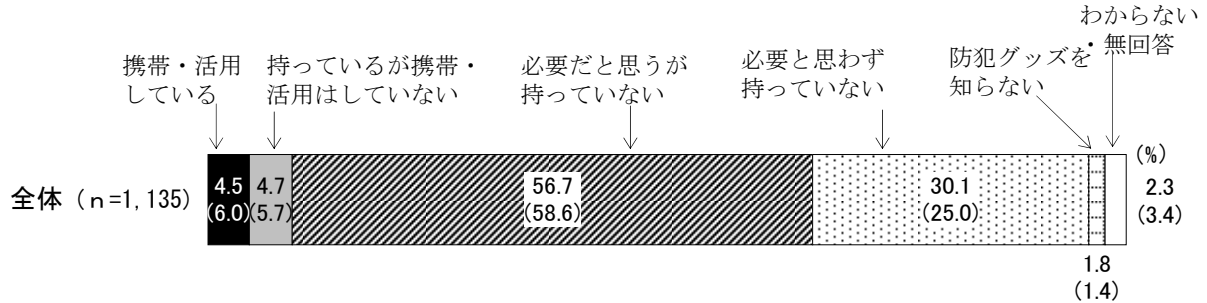


(注) 学生は回答人数が少ないので分析ではふれていない。

2. 防犯グッズの携帯・活用状況

—「必要だと思うが持っていない」が約6割—

問35 あなたは、外出するときに、防犯ブザーやひったくり防止ネットなどの防犯グッズを携帯したり活用したりしていますか。次の中から1つだけ選んでください。

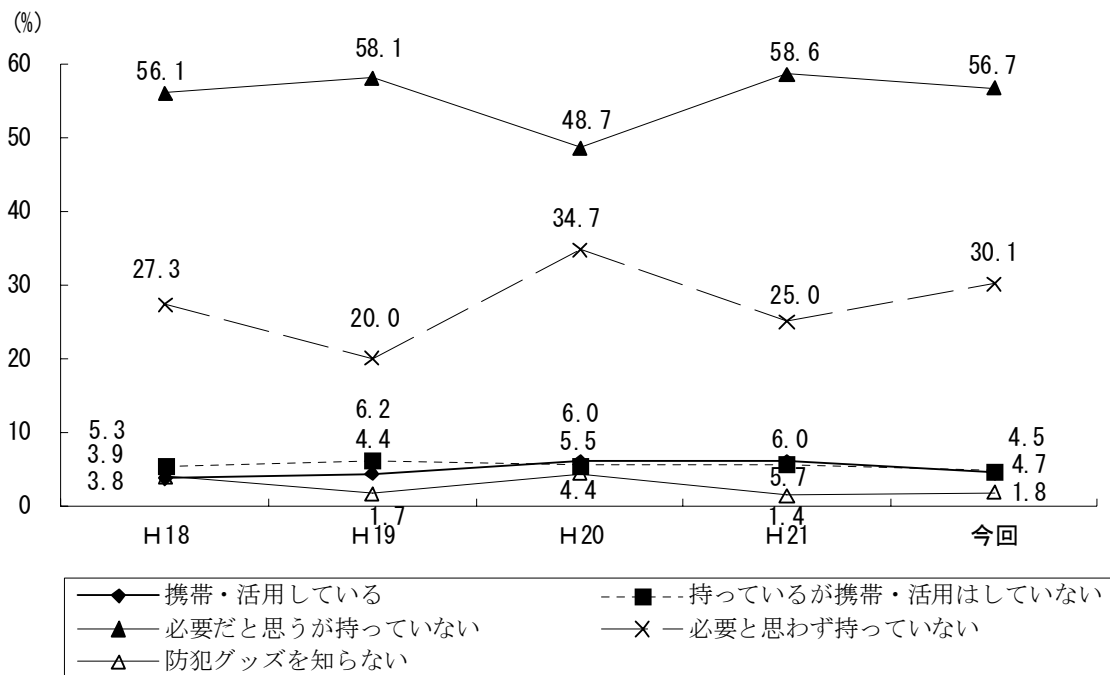


※()内の数値は、平成21年の調査結果

防犯グッズの携帯・活用状況としては、「必要だと思うが持っていない」(56.7%)が5割台半ばを超え最も多く、次いで、「必要と思わず持っていない」(30.1%)の順となっている。「携帯・活用している」(4.5%)、「持っているが携帯・活用はしていない」(4.7%)は、いずれも1割未満である。

前回調査と比べると、「必要と思わず持っていない」が約5ポイント増加し、「必要だと思うが持っていない」が約2ポイント減少している。

図X 35-1 防犯グッズの携帯・活用状況(時系列)



－「必要だと思うが持っていない」は鹿行で6割を超える－

地域別でみると、「必要だと思うが持っていない」は、鹿行（61.0%）で6割を超え最も高く、他の地域でも5割を超え、県西（58.9%）では約6割となっている。また、「必要と思わず持っていない」は、すべての地域で約3割となっている。

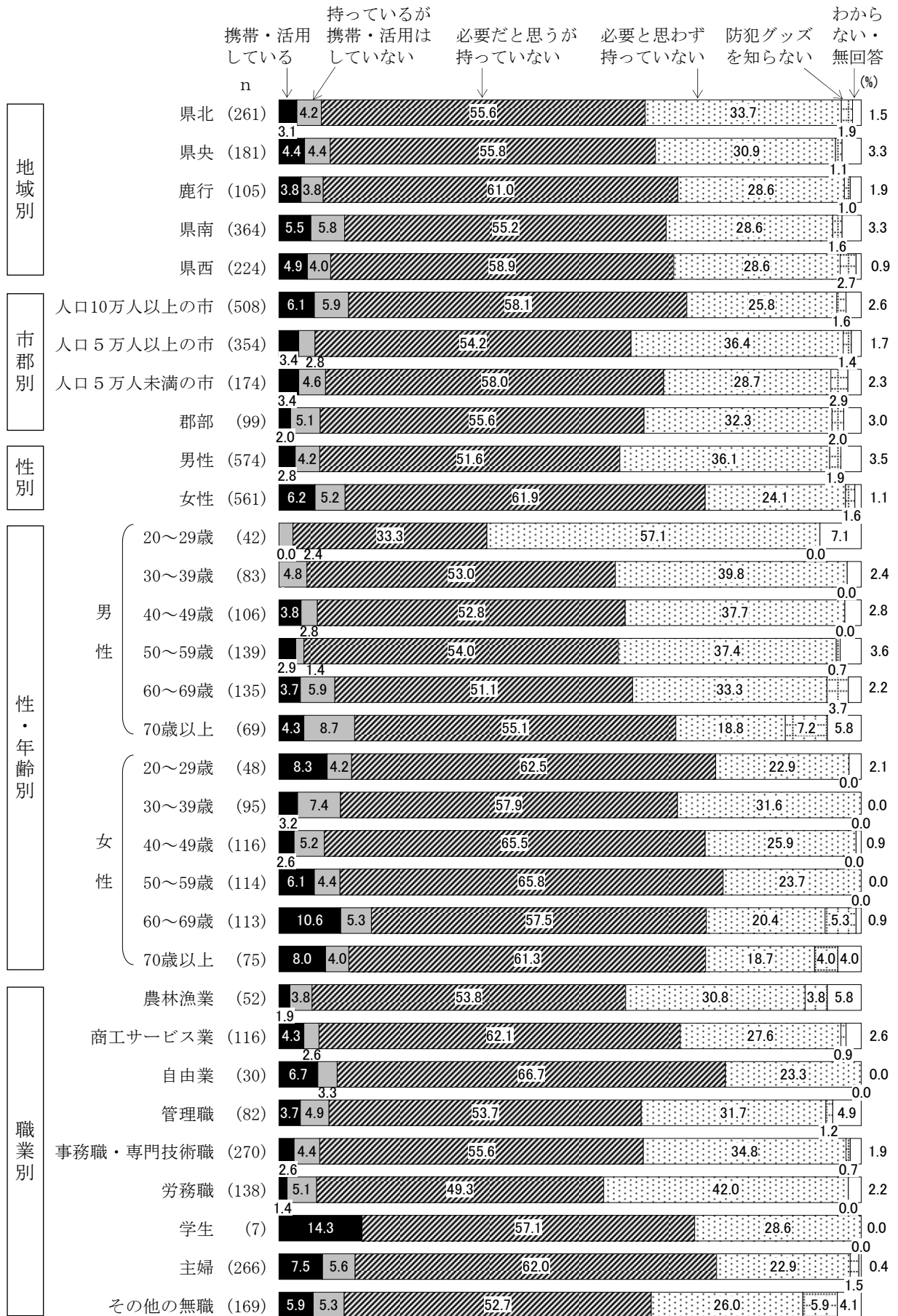
市郡別でみると、「必要だと思うが持っていない」は、すべての層で5割を超えているが、「必要と思わず持っていない」は、人口5万人以上の市（36.4%）で3割台半ばを超え比較的高くとなっている。

性別でみると、「必要だと思うが持っていない」は、女性（61.9%）が男性（51.6%）より約10ポイント、「携帯・活用している」も、女性（6.2%）が男性（2.8%）より約3ポイント、ともに高くなっている。一方、「必要と思わず持っていない」は、男性（36.1%）が女性（24.1%）より12ポイント高くなっている。

性・年齢別でみると、「必要だと思うが持っていない」は、男性では70歳以上（55.1%）で5割台半ばを超え、30代～60代で5割を超えているが、20代（33.3%）は全年代を通して最も低い。一方、女性では30代（57.9%）、60代（57.5%）以外の全年代で6割を超えている。また、「携帯・活用している」は、女性の60代（10.6%）で1割を超えている。

職業別でみると、「必要だと思うが持っていない」は、商工サービス業（62.1%）、自由業（66.7%）、主婦（62.0%）で6割を超えて高く、農林漁業（53.8%）、管理職（53.7%）、事務職・専門技術職（55.6%）、その他の無職（52.7%）で5割台半ば前後となっている。

図X 35-2 防犯グッズの携帯・活用状況（地域別，市郡別，性別，性・年齢別，職業別）



(注) 学生は回答人数が少ないので分析ではふれていない。