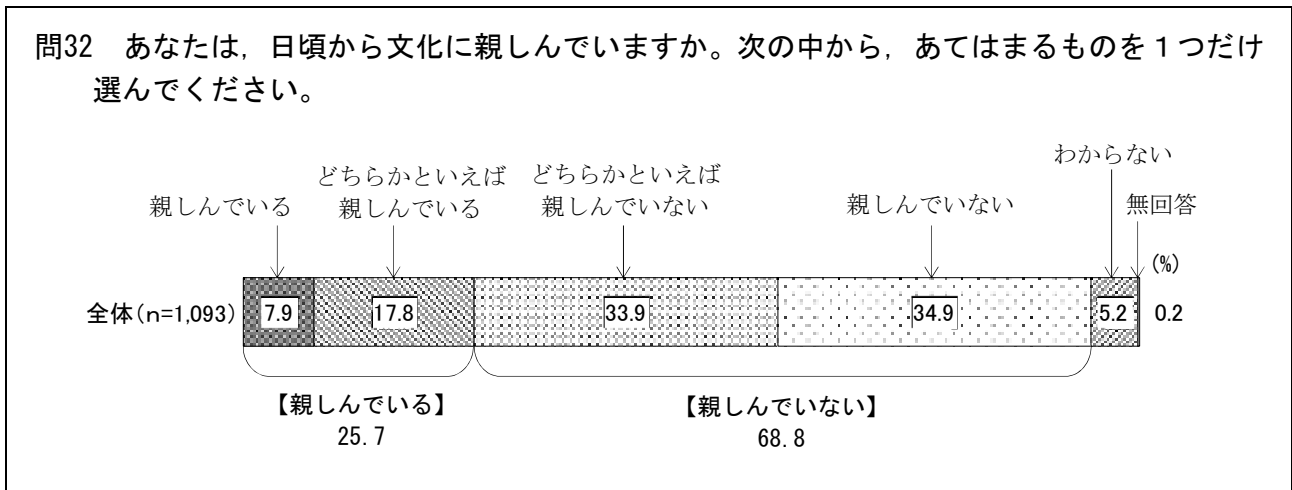


# XI 県の文化振興

## 1. 文化への親しみの状況

### －【親んでいる】は2割台半ば－



文化への親しみの状況としては、「親んでいる」（7.9%）と「どちらかといえば親んでいる」（17.8%）を合わせた【親んでいる】（25.7%）は2割台半ばとなっている。一方、「どちらかといえば親んでいない」（33.9%）と「親んでいない」（34.9%）を合わせた【親んでいない】（68.8%）は約7割となっている。

### －県央で【親んでいる】が3割台半ば－

地域別でみると、【親んでいる】は、県央（34.3%）で3割台半ばと最も高くなっている。

### －女性で【親んでいる】が男性よりも約6ポイント高い－

性別でみると、【親んでいる】は、女性（28.5%）が男性（22.7%）よりも約6ポイント高くなっている。


### －男性の18～29歳で【親んでいる】が約4割－

性・年齢別でみると、【親んでいる】は、男性の18～29歳（38.2%）で約4割と最も高く、次いで、女性の60代（33.1%）と70歳以上（32.1%）で3割台前半と高くなっている。

### －管理職と主婦・主夫で【親んでいる】が3割台前半－

職業別でみると、【親んでいる】は、管理職（32.8%）と主婦・主夫（34.4%）で3割台前半と高くなっている。

図XI 32-1 文化への親しみの状況  
(地域別, 性別, 性・年齢別, 職業別, ライフステージ別)

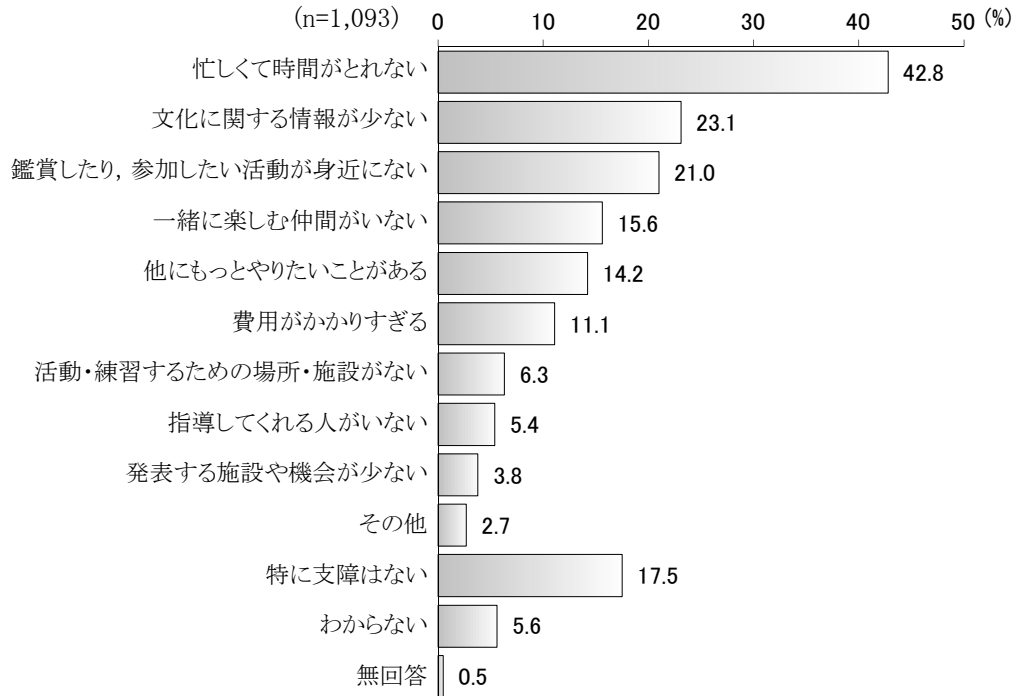


(注) 回答者数が30人未満の層には分析でふれていない場合がある。  
性・年齢別では、18~19歳、20~29歳よりも18~29歳の層の分析を優先する。

## 2. 文化に親しむ上で支障となっていること

### －「忙しくて時間がとれない」が4割超－

問33 あなたが、文化に親しむ上で支障となっているのはどんなことですか。次の中から、あてはまるものをすべて選んでください。



文化に親しむ上で支障となっていることとしては、「忙しくて時間がとれない」（42.8%）が4割を超えて最も高く、次いで、「文化に関する情報が少ない」（23.1%）と「鑑賞したり、参加したい活動が身近にない」（21.0%）が2割台で続いている。

### －県南と県西で「忙しくて時間がとれない」が4割台半ば－

地域別でみると、「忙しくて時間がとれない」は、県南（45.3%）と県西（45.5%）で4割台半ばと高くなっている。

### －鹿行で「文化に関する情報が少ない」が約3割－

地域別でみると、「文化に関する情報が少ない」は、鹿行（28.3%）で約3割と最も高くなっている。

### －県西で「鑑賞したり、参加したい活動が身近にない」が約3割－

地域別でみると、「鑑賞したり、参加したい活動が身近にない」は、県西（27.0%）で約3割と最も高くなっている。

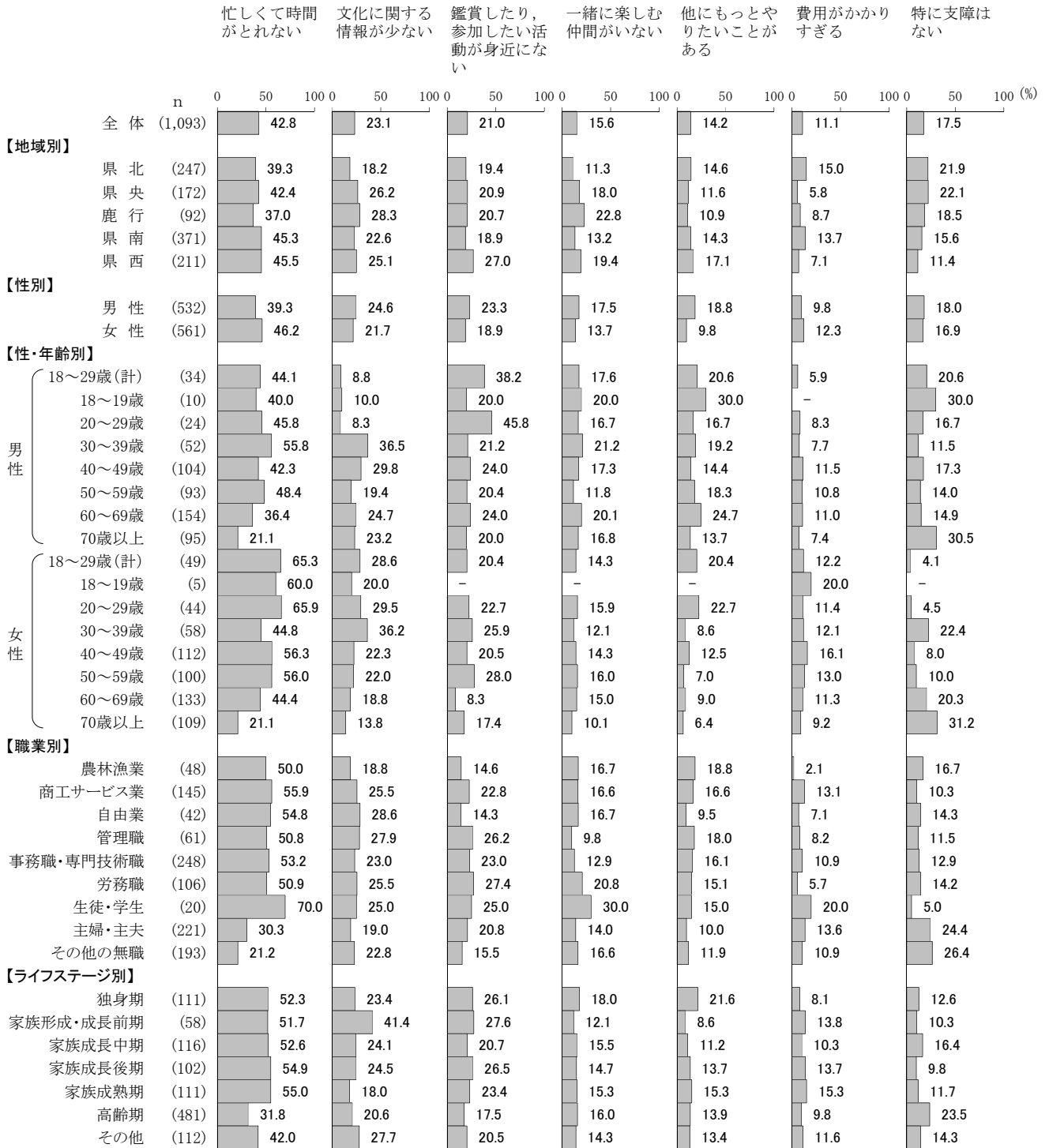
### －女性で「忙しくて時間がとれない」が男性よりも約7ポイント高い－

性別でみると、「忙しくて時間がとれない」は、女性（46.2%）が男性（39.3%）よりも約7ポイント高くなっている。

—女性の18～29歳で「忙しくて時間がとれない」が6割台半ば—

性・年齢別でみると、「忙しくて時間がとれない」は、女性の18～29歳（65.3%）で6割台半ばと最も高く、次いで、男性の30代（55.8%），女性の40代（56.3%），50代（56.0%）で5割台半ばと高くなっている。

図XI 33-1 文化に親しむ上で支障となっていること  
(地域別, 性別, 性・年齢別, 職業別, ライフステージ別—上位7項目)



(注) 回答者数が30人未満の層には分析でふれていない場合がある。  
性・年齢別では、18～19歳、20～29歳よりも18～29歳の層の分析を優先する。