

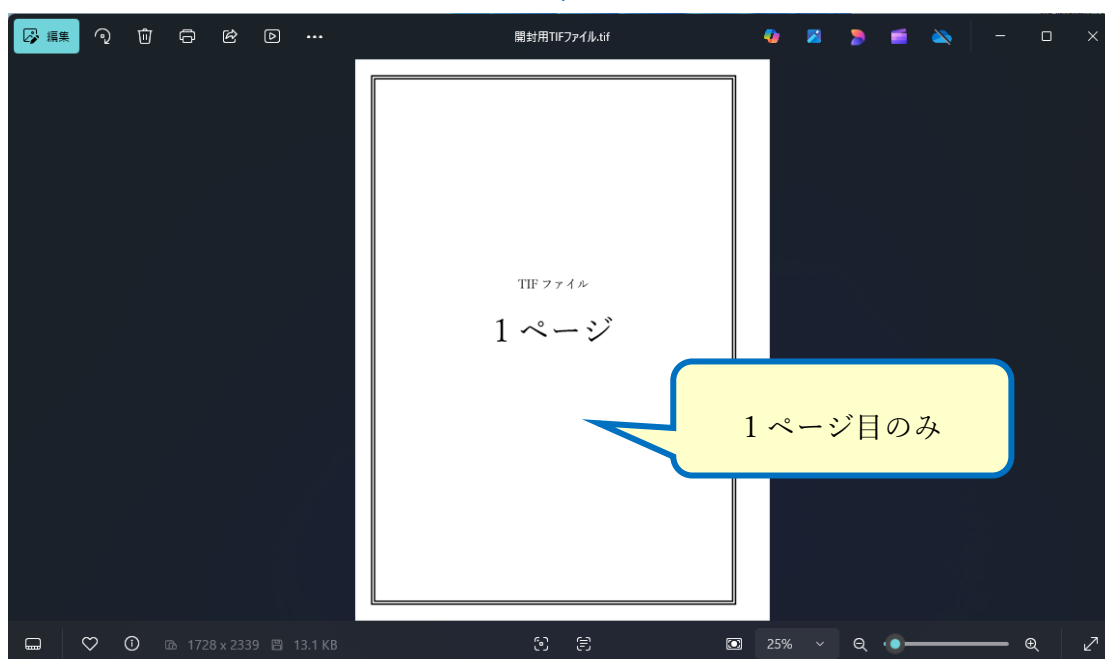
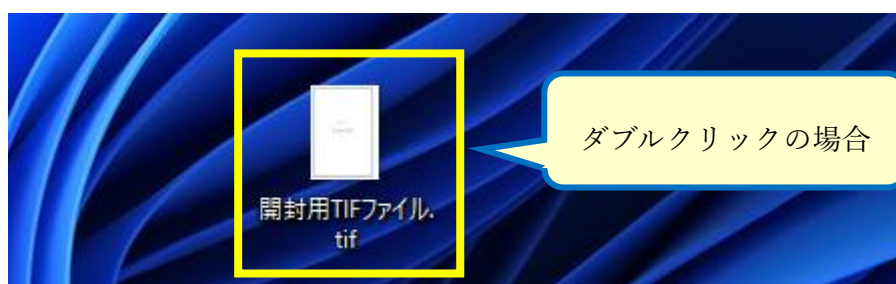
## 【TIF ファイルの閲覧方法について】

内訳表などに使用される TIF ファイルは、2 ページ以上に分かれていることがあります。

このとき、TIF ファイルをダブルクリックして開くと、TIF ファイルの 1 ページ目しか表示されない場合 があります。

TIF ファイルを全ページ表示するには、ダブルクリックではなく「Windows フォトビューアー」を使用して開いてください。

### 【誤：TIF ファイルをダブルクリックで開いた場合】



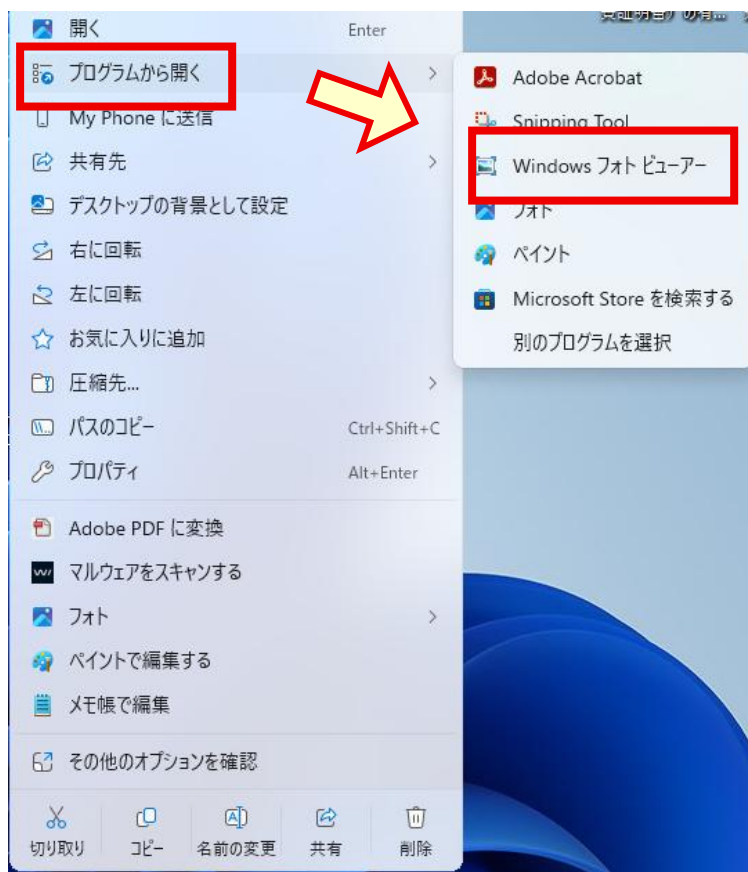
2 ページ目以降が表示できなくなっています。

【正：TIF ファイルを Windows フォトビューアー で開く場合】

1. TIF ファイルを右クリック



2. 「プログラムから開く」 → 「Windows フォトビューアー」



3.Windows フォトビューアーで開くと、2 ページ目以降も表示できます。

