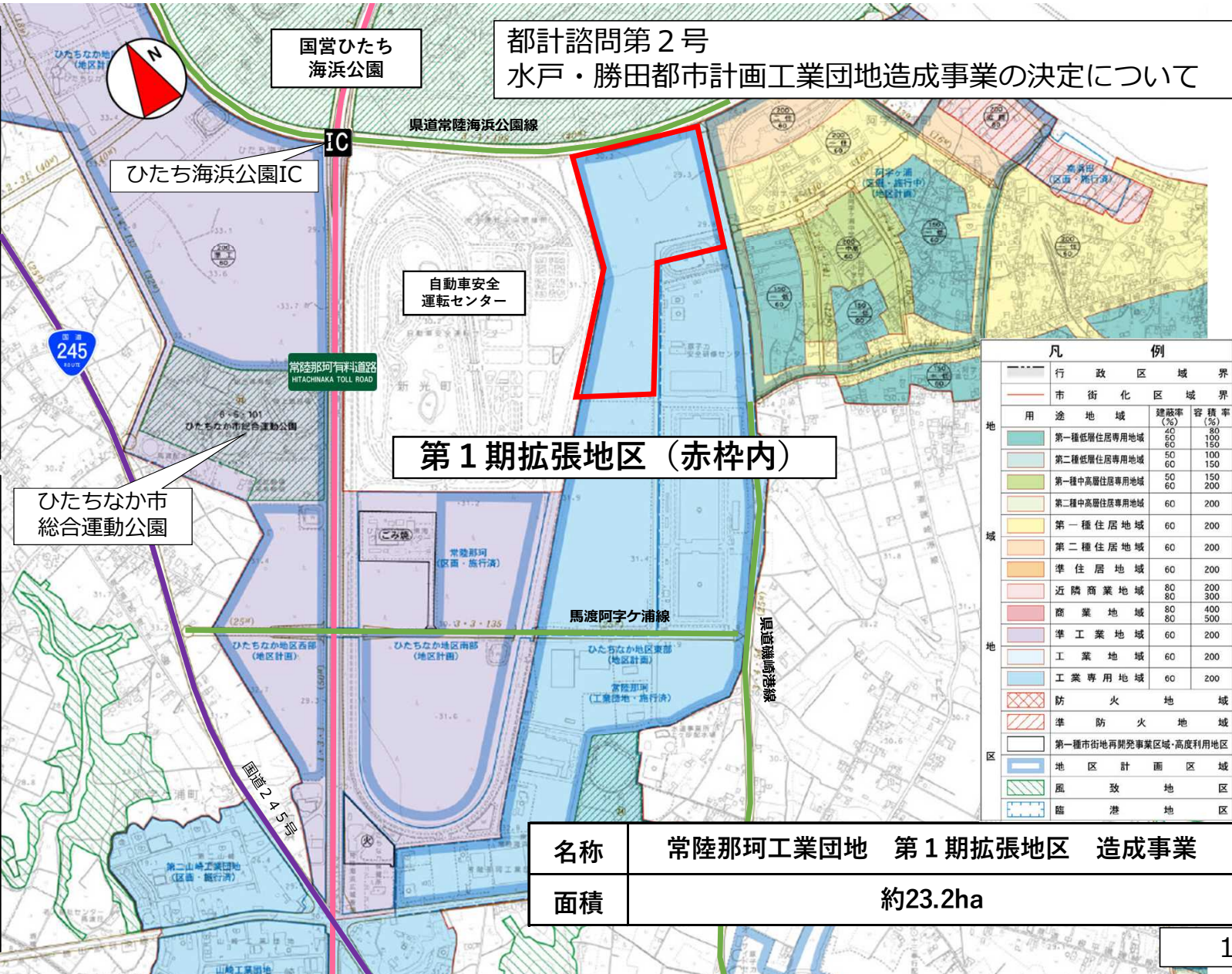
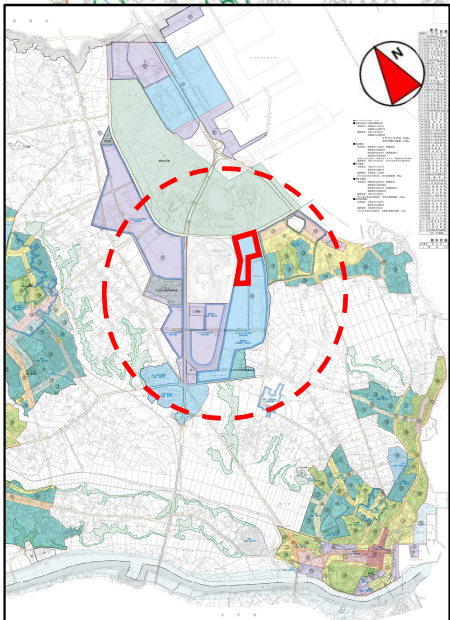
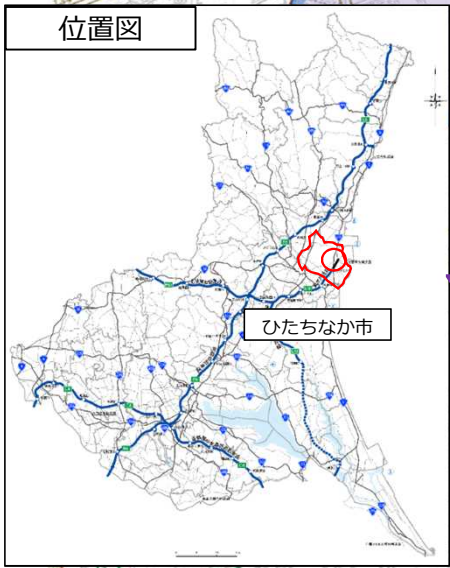


都計諮問第2号
水戸・勝田都市計画工業団地造成事業の決定について



凡 例

行政区域界		
市街化区域界		
用途地域	建蔽率 (%)	容積率 (%)
第一種低層住居専用地域	40	80
	60	100
	60	150
第二種低層住居専用地域	50	100
	60	150
第一種中高層住居専用地域	50	150
	60	200
第二種中高層住居専用地域	60	200
第一種住居地域	60	200
第二種住居地域	60	200
準住居地域	60	200
近隣商業地域	80	200
	80	300
商業地域	80	400
	80	500
準工業地域	60	200
工業地域	60	200
工業専用地域	60	200
防火地域		
準防火地域		
第一種市街地再開発事業区域・高度利用地区		
地区計画区域		
風致地区		
臨港地区		

名称	常陸那珂工業団地 第1期拡張地区 造成事業
面積	約23.2ha