



東京都中央卸売市場における 花き流通の概要

令和5年（2023）8月

茨城県営業戦略部東京渉外局県産品販売促進チーム
（茨城県農産物販売推進東京本部）

目 次

1 令和4年東京都中央卸売市場取扱実績	
(1)東京都中央卸売市場 部類別販売実績	1
ア 総数	1
イ 茨城県産	2
ウ 部類別取扱金額シェア	3
(2)東京都中央卸売市場 取扱金額推移	3
(3)東京都中央卸売市場 市場別取扱金額	4
(4)東京都中央卸売市場 月別品目別取扱実績	5
(5)東京都中央卸売市場 主要品目の産地別入荷状況	14
(6)東京都中央卸売市場 主要品目の外国産切花入荷状況	22
2 令和4年東京都地方卸売市場取扱実績	
(1)東京都地方卸売市場 市場別取扱実績	23
(2)東京都地方卸売市場 部類別取扱実績	23
(3)東京都地方卸売市場 品目別取扱実績	24
ア 切花	24
イ 鉢花	24
3 参考資料	
(1)東京都内及び近郊の主な花き卸売市場	25
(2)東京都内の花き卸売市場配置図	26
(3)東京都中央卸売市場へのアクセス	26

1 令和4年東京都中央卸売市場取扱実績

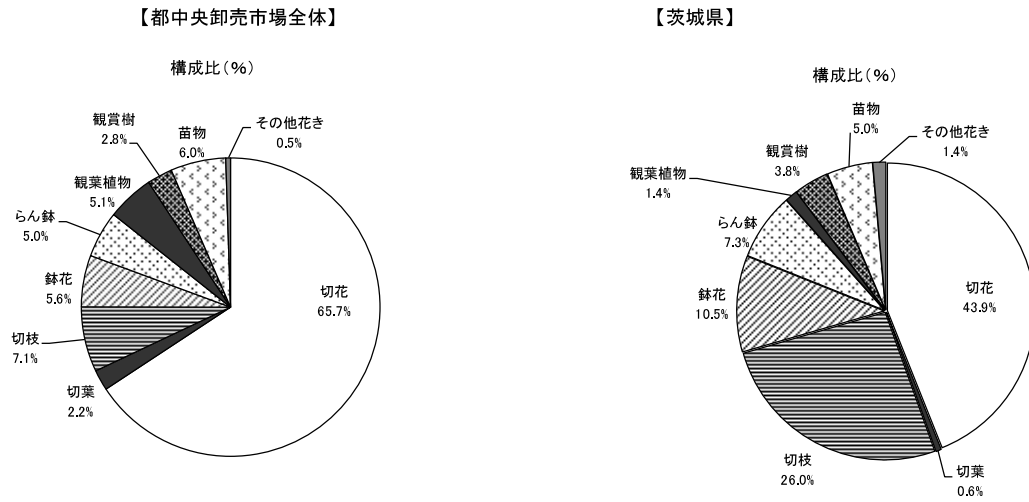
(1)-ア 東京都中央卸売市場 部類別販売実績(総数)

区分		年計	1月	2月	3月	4月	5月	6月	7月	8月	9月	10月	11月	12月
総数	金額 (千円)	90,846,653	5,309,515	5,221,588	10,188,864	7,942,209	8,787,904	6,253,922	6,061,624	8,054,094	8,382,307	7,439,953	7,209,987	9,994,685
	前年対比	107%	129%	104%	101%	113%	115%	98%	104%	123%	106%	115%	98%	97%
切花	数量 (千本)	768,910	48,618	49,460	89,943	61,363	61,726	55,803	60,767	81,643	80,694	53,035	52,412	73,445
	前年対比	99%	103%	91%	94%	100%	100%	103%	91%	112%	103%	98%	96%	92%
	金額 (千円)	61,692,493	3,841,729	3,564,262	7,186,934	4,751,626	5,320,424	3,879,573	4,406,634	6,563,515	6,363,975	5,124,939	4,369,609	6,319,274
	前年対比	111%	136%	111%	99%	117%	129%	100%	108%	125%	107%	122%	99%	97%
切葉	価格 (円/本)	80	79	72	80	77	86	70	73	80	79	97	83	86
	前年対比	113%	132%	122%	105%	117%	128%	97%	120%	111%	104%	124%	102%	106%
	数量 (千枚)	48,965	3,166	3,093	4,447	4,544	4,737	4,094	4,115	4,392	4,550	4,165	3,790	3,872
	前年対比	100%	106%	102%	93%	95%	102%	102%	98%	106%	105%	108%	97%	93%
切枝	金額 (千円)	2,116,621	131,152	113,953	215,200	221,901	210,108	164,901	173,481	194,745	191,841	173,704	152,338	173,298
	前年対比	112%	98%	98%	98%	98%	98%	98%	98%	98%	98%	98%	98%	98%
	価格 (円/枚)	43	41	37	48	49	44	40	42	44	42	42	40	45
	前年対比	110%	128%	109%	100%	114%	119%	108%	117%	119%	120%	114%	100%	102%
鉢花	数量 (千鉢)	11,520	736	776	1,287	1,269	1,652	780	495	378	705	879	1,316	1,245
	前年対比	97%	97%	89%	108%	111%	97%	92%	83%	96%	88%	87%	94%	106%
	金額 (千円)	4,525,131	231,276	240,763	423,096	506,291	767,317	256,916	157,226	118,566	239,853	280,267	602,223	701,339
	前年対比	96%	104%	84%	108%	121%	90%	79%	80%	101%	90%	93%	93%	98%
らん鉢	価格 (円/鉢)	393	314	310	329	399	464	329	318	314	340	319	458	563
	前年対比	99%	107%	94%	100%	108%	93%	86%	97%	105%	102%	107%	99%	93%
	数量 (千鉢)	1,100	78	71	120	115	105	88	73	71	79	74	77	150
	前年対比	98%	83%	81%	103%	109%	112%	100%	90%	109%	109%	97%	78%	105%
観葉植物	金額 (千円)	4,245,045	253,144	219,678	553,565	433,011	347,304	344,767	312,195	293,328	304,196	329,855	350,551	503,452
	前年対比	100%	106%	90%	109%	107%	104%	98%	91%	126%	106%	86%	83%	98%
	価格 (円/鉢)	3,858	3,227	3,102	4,603	3,752	3,310	3,930	4,284	4,160	3,851	4,469	4,544	3,367
	前年対比	101%	127%	112%	106%	98%	93%	98%	100%	116%	97%	89%	106%	93%
観賞樹	数量 (千鉢)	6,790	365	397	698	839	776	732	542	476	620	569	484	292
	前年対比	94%	106%	82%	99%	108%	96%	87%	80%	97%	92%	96%	101%	89%
	金額 (千円)	4,347,485	235,093	284,698	493,977	507,361	491,129	493,883	374,148	299,306	371,093	337,166	261,165	198,465
	前年対比	101%	109%	97%	110%	109%	111%	92%	90%	100%	95%	102%	97%	98%
苗木	価格 (円/鉢)	640	645	717	707	605	633	675	691	629	599	592	539	679
	前年対比	107%	106%	90%	109%	107%	104%	98%	91%	126%	106%	86%	83%	98%
	数量 (千鉢)	3,264	121	163	361	614	639	311	100	86	218	244	240	167
	前年対比	91%	92%	76%	94%	108%	87%	92%	73%	84%	87%	90%	101%	86%
その他花き	金額 (千円)	2,224,834	69,635	95,684	215,014	454,658	496,123	195,657	65,066	59,494	126,733	135,867	132,698	178,205
	前年対比	95%	99%	81%	98%	117%	84%	92%	86%	94%	91%	94%	95%	100%
	価格 (円/鉢)	682	577	586	595	740	777	629	653	696	580	557	552	1,064
	前年対比	104%	107%	107%	104%	109%	97%	100%	117%	112%	104%	104%	94%	116%
苗物	数量 (千箱)	2,463	110	109	236	302	335	250	115	79	133	225	356	213
	前年対比	93%	106%	77%	103%	95%	96%	89%	79%	86%	90%	89%	93%	103%
	金額 (千円)	4,785,159	195,109	216,934	506,908	638,275	679,635	450,701	150,314	137,465	289,391	489,345	693,753	337,329
	前年対比	94%	100%	73%	106%	94%	94%	88%	70%	97%	92%	102%	100%	99%
その他花き	価格 (円/箱)	1,943	1,776	1,981	2,145	2,114	2,027	1,806	1,303	1,733	2,179	2,179	1,949	1,585
	前年対比	101%	94%	95%	103%	99%	98%	98%	88%	113%	102%	114%	107%	96%
	数量 (千箱)	446	4	4	13	19	14	12	104	50	15	22	60	128
	前年対比	110%	115%	97%	119%	126%	98%	78%	181%	98%	94%	84%	97%	99%
その他花き	金額 (千円)	423,899	9,021	11,509	19,550	27,230	20,637	20,566	32,519	21,507	29,224	32,501	41,330	158,304
	前年対比	98%	108%	106%	87%	125%	97%	90%	93%	100%	107%	87%	100%	97%
	価格 (円/箱)	950	2,170	2,582	1,510	1,405	1,443	1,653	314	426	1,936	1,493	688	1,239
	前年対比	89%	94%	109%	73%	100%	99%	117%	52%	102%	113%	104%	103%	98%

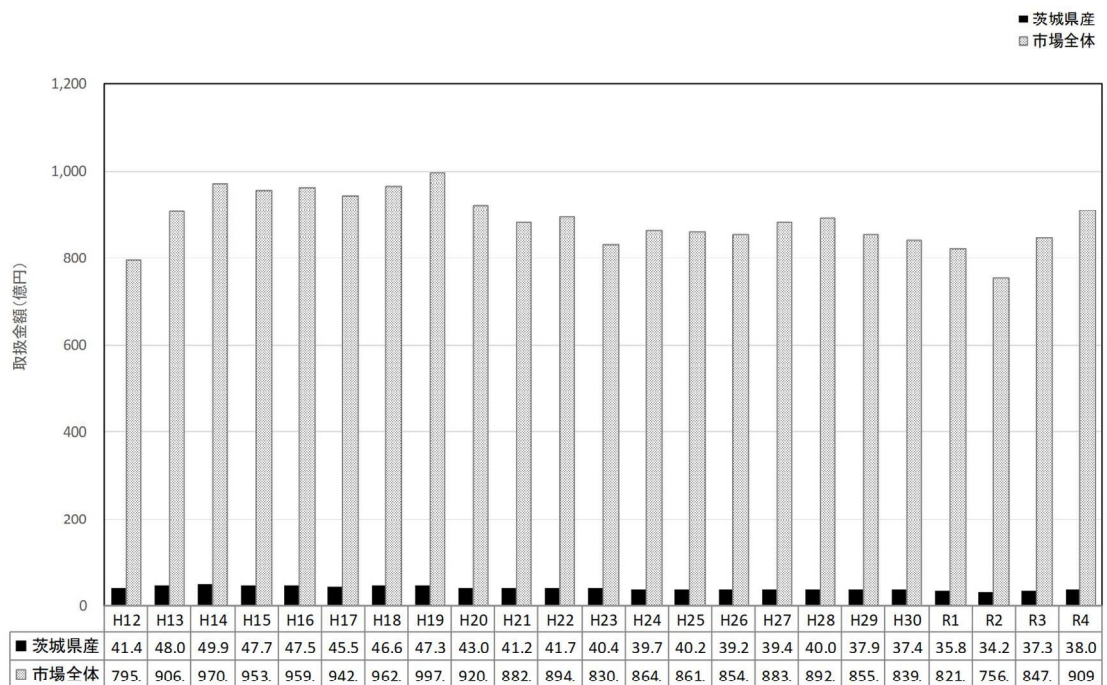
(1) -イ 東京都中央卸売市場 部類別販売実績

区分		年計	1月	2月	3月	4月	5月	6月	7月	8月	9月	10月	11月	12月
総数	金額 (千円)	3,796,666	149,482	186,665	278,756	270,952	397,907	284,143	257,446	279,837	301,488	293,756	266,098	830,135
	前年対比	102%	117%	98%	106%	109%	106%	93%	97%	108%	98%	110%	103%	97%
切花	数量 (千本)	25,581	1,013	929	1,542	1,240	1,868	3,029	3,198	3,827	3,757	2,230	1,489	1,459
	前年対比	94%	104%	91%	101%	93%	89%	93%	83%	102%	92%	99%	107%	96%
	金額 (千円)	1,700,176	85,880	72,858	138,855	103,596	169,524	170,170	174,190	205,504	189,607	153,017	105,377	131,596
	前年対比	104%	131%	108%	104%	103%	117%	90%	99%	107%	93%	118%	98%	103%
切葉	価格 (円/本)	66	85	78	90	84	91	56	54	54	50	69	71	90
	前年対比	110%	127%	118%	103%	111%	132%	97%	117%	106%	100%	121%	92%	107%
	数量 (千枚)	429	5	3	4	51	100	41	73	62	41	33	9	9
	前年対比	107%	122%	72%	44%	67%	138%	108%	109%	127%	98%	180%	102%	68%
切枝	金額 (千円)	31,691	274	153	211	2,832	6,250	3,999	5,922	4,816	3,172	2,473	901	689
	前年対比	140%	141%	74%	50%	69%	156%	165%	151%	204%	144%	177%	145%	87%
	価格 (円/枚)	74	60	60	54	56	62	98	81	78	76	75	103	78
	前年対比	130%	115%	102%	115%	104%	113%	153%	137%	159%	146%	97%	143%	128%
鉢花	数量 (千束)	6,351	111	284	75	48	77	86	143	122	129	197	240	4,840
	前年対比	96%	145%	98%	98%	74%	107%	90%	114%	111%	103%	109%	85%	94%
	金額 (千円)	986,147	19,961	64,943	23,116	18,064	32,425	30,665	37,205	32,765	39,194	47,868	51,384	588,555
	前年対比	102%	138%	108%	100%	88%	123%	105%	120%	128%	123%	128%	104%	95%
らん鉢	価格 (円/束)	155	181	229	309	374	420	356	260	270	304	243	214	122
	前年対比	106%	96%	111%	102%	119%	115%	116%	105%	115%	119%	117%	122%	101%
	数量 (千鉢)	934	50	43	79	126	199	61	35	34	61	84	87	75
	前年対比	98%	90%	68%	88%	140%	97%	92%	73%	122%	83%	92%	116%	111%
観葉植物	金額 (千円)	391,043	14,909	13,846	30,570	59,342	104,975	18,129	9,066	7,585	17,359	25,690	43,936	45,635
	前年対比	100%	86%	66%	96%	158%	98%	91%	65%	101%	80%	96%	105%	101%
	価格 (円/鉢)	419	297	324	388	470	527	300	259	226	283	305	503	607
	前年対比	102%	95%	97%	109%	113%	101%	99%	89%	83%	96%	104%	90%	91%
観賞樹	数量 (千鉢)	29	2	2	4	4	3	2	2	2	2	2	2	2
	前年対比	97%	95%	106%	118%	106%	83%	101%	83%	88%	91%	106%	91%	92%
	金額 (千円)	268,287	18,447	16,379	38,736	28,105	21,071	25,280	17,505	17,538	22,553	23,999	20,651	18,023
	前年対比	98%	114%	102%	120%	105%	84%	109%	80%	93%	100%	94%	86%	86%
苗木	価格 (円/鉢)	9,136	9,603	7,730	9,935	7,781	8,388	10,165	8,805	9,324	9,142	9,638	9,695	9,690
	前年対比	101%	120%	96%	102%	99%	101%	108%	96%	106%	109%	88%	94%	94%
	数量 (千鉢)	163	5	4	12	31	20	21	11	11	21	14	10	4
	前年対比	108%	143%	51%	141%	137%	84%	110%	60%	93%	134%	135%	151%	160%
その他花き	金額 (千円)	50,897	1,672	1,748	3,842	7,948	5,486	5,737	4,776	4,023	7,027	4,150	2,687	1,800
	前年対比	101%	106%	80%	111%	155%	88%	89%	66%	96%	126%	94%	89%	184%
	価格 (円/鉢)	312	371	423	325	257	272	276	429	365	340	289	283	424
	前年対比	93%	74%	157%	79%	114%	105%	81%	109%	103%	94%	70%	59%	115%
その他花き	数量 (千箱)	226	5	13	28	32	38	20	7	8	21	26	22	5
	前年対比	85%	62%	93%	96%	82%	83%	97%	73%	50%	117%	69%	157%	37%
	金額 (千円)	133,998	2,389	5,970	11,901	22,039	27,988	9,842	3,617	3,449	10,295	13,560	11,110	11,840
	前年対比	94%	54%	78%	97%	101%	91%	96%	82%	77%	146%	70%	161%	91%
その他花き	価格 (円/箱)	592	435	452	419	687	740	488	483	458	487	527	501	2,400
	前年対比	111%	87%	84%	101%	124%	109%	99%	112%	154%	125%	101%	103%	247%
	数量 (千箱)	117	4	5	13	14	18	12	4	3	6	11	18	8
	前年対比	95%	83%	62%	110%	86%	98%	87%	85%	94%	108%	113%	108%	92%
その他花き	金額 (千円)	184,376	4,355	8,338	24,561	26,310	28,794	19,361	4,010	3,744	11,137	18,550	26,420	8,796
	前年対比	99%	76%	66%	116%	88%	94%	90%	64%	105%	111%	128%	127%	88%
	価格 (円/箱)	1,582	1,190	1,661	1,832	1,832	1,618	1,549	909	1,394	1,902	1,756	1,455	1,084
	前年対比	104%	92%	107%	105%	102%	96%	104%	75%	112%	103%	114%	117%	96%
その他花き	数量 (千箱)	29	0	0	2	1	1	2	1	1	0	2	3	15
	前年対比	81%	65%	75%	138%	162%	86%	146%	93%	75%	60%	175%	60%	70%
	金額 (千円)	50,050	1,594	2,430	6,964	2,714	1,394	959	1,155	415	1,143	4,450	3,632	23,200
	前年対比	95%	59%	68%	110%	100%	143%	56%	87%	66%	78%	67%	80%	115%
その他花き	価格 (円/箱)	1,706	5,796	5,031	3,226	2,086	1,375	639	1,062	387	2,545	2,121	1,202	1,559
	前年対比	117%	90%	91%	80%	62%	166%	38%	93%	89%	130%	38%	134%	163%

(2) -ウ 東京都中央卸売市場 部類別取扱金額シェア



(2) 東京都中央卸売市場 取扱金額推移



注: 市場全体は茨城県産を含む数値

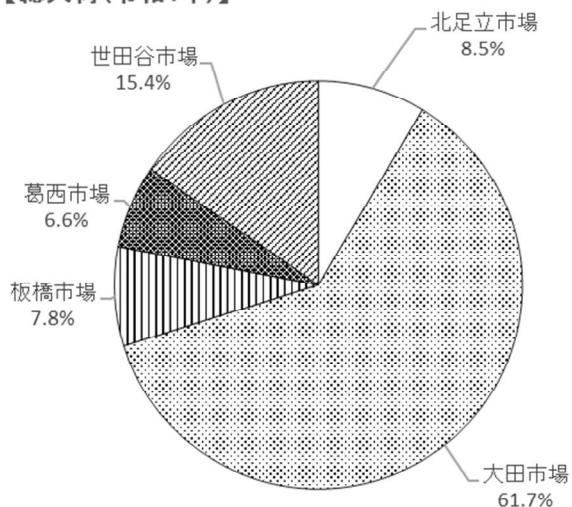
(3) 東京都中央卸売市場 市場別取扱金額

(単位：千円)

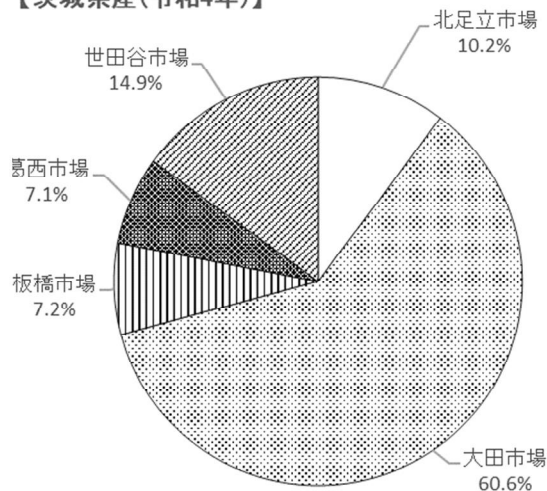
区分		総入荷			茨城県産			市場の占有率
		令和4年	令和3年	前年比	令和4年	令和3年	前年比	
北足立市場	切花類	6,749,686	6,271,741	108%	292,886	275,070	106%	4.3%
	鉢物類	752,263	739,889	102%	71,299	69,552	103%	9.5%
	その他	241,261	253,578	95%	23,508	23,871	98%	9.7%
	計	7,743,210	7,265,208	107%	387,693	368,493	105%	5.0%
大田市場	切花類	43,956,086	39,307,342	112%	1,659,825	1,596,273	104%	3.8%
	鉢物類	8,770,332	8,865,193	99%	490,612	506,630	97%	5.6%
	その他	3,290,444	3,426,262	96%	150,561	161,448	93%	4.6%
	計	56,016,861	51,598,796	109%	2,300,998	2,264,351	102%	4.1%
板橋市場	切花類	6,413,375	5,888,234	109%	252,397	261,713	96%	3.9%
	鉢物類	512,887	540,270	95%	14,186	13,457	105%	2.8%
	その他	173,873	179,793	97%	6,284	4,485	140%	3.6%
	計	7,100,135	6,608,296	107%	272,867	279,656	98%	3.8%
葛西市場	切花類	4,277,150	4,198,762	102%	158,277	165,860	95%	3.7%
	鉢物類	1,358,162	1,423,288	95%	89,548	88,145	102%	6.6%
	その他	402,219	433,822	93%	20,382	17,919	114%	5.1%
	計	6,037,532	6,055,872	100%	268,207	271,924	99%	4.4%
世田谷市場	切花類	8,898,803	7,949,034	112%	354,629	329,865	108%	4.0%
	鉢物類	3,948,850	4,088,501	97%	178,581	180,921	99%	4.5%
	その他	1,101,262	1,207,122	91%	33,691	31,952	105%	3.1%
	計	13,948,915	13,244,656	105%	566,900	542,738	104%	4.1%
総計	切花類	70,295,100	63,615,111	111%	2,718,014	2,628,783	103%	3.9%
	鉢物類	15,342,495	15,657,140	98%	844,226	858,705	98%	5.5%
	その他	5,209,058	5,500,577	95%	234,426	239,675	98%	4.5%
	計	90,846,653	84,772,828	107%	3,796,666	3,727,162	102%	4.2%

注) 切花類＝切花、切葉、切枝
鉢物類＝鉢花、らん鉢、観葉植物、観賞樹
その他＝苗物、その他花き

【総入荷(令和4年)】



【茨城県産(令和4年)】



(4) 東京都中央卸売市場 月別品目別取扱実績

品名	品目	令和4年 合計	前年比	1月	2月	3月	4月	5月	6月	7月	8月	9月
				数量(千本)	数量(千本)	数量(千本)	数量(千本)	数量(千本)	数量(千本)	数量(千本)	数量(千本)	数量(千本)
輪菊	市場全体	96,897	94.7%	5,085	5,131	11,543	8,112	8,180	7,493	7,905	12,269	11,184
	茨城県産	7,018,776	109.3%	400,504	347,118	890,777	420,493	521,705	349,043	434,882	989,871	878,955
スプレー菊	市場全体	78,585	100.0%	4,580	4,681	9,052	5,435	5,637	5,516	6,334	9,179	8,481
	茨城県産	5,016,023	107.4%	240,796	235,557	558,938	305,237	398,874	293,584	422,199	687,083	588,715
小菊	市場全体	55,317	95.2%	2,147	2,104	8,796	2,852	2,997	3,269	3,940	8,910	8,505
	茨城県産	2,231,809	101.1%	62,573	70,446	350,878	96,041	133,452	108,250	189,167	387,642	346,899
カーネーション	市場全体	64,120	101.8%	3,047	3,482	6,280	6,036	7,420	4,079	4,975	5,829	6,694
	茨城県産	3,749,558	115.4%	188,628	169,078	405,656	404,973	486,374	218,425	263,250	352,427	375,803
スプレーカーネーション	市場全体	41,856	98.3%	2,480	2,367	4,705	3,748	4,261	2,949	3,414	4,355	4,374
	茨城県産	2,385,684	106.8%	122,942	114,238	290,928	233,884	248,385	160,901	178,717	204,452	232,418
バラ	市場全体	45,323	101.1%	2,670	2,662	3,933	3,901	4,190	4,099	3,553	3,485	4,455
	茨城県産	4,619,749	111.8%	310,546	280,906	537,927	399,507	458,996	283,848	236,115	288,643	420,576
スプレーバラ	市場全体	1,074	92.3%	64	66	108	108	123	120	94	78	83
	茨城県産	134,599	107.4%	8,291	8,326	17,823	12,973	17,715	10,046	6,783	6,880	10,739
鉄砲ゆり	市場全体	353,656	104.7%	15,810	17,445	37,236	17,779	20,883	19,994	29,223	69,109	45,035
	茨城県産	0	0.0%	0	0	0	0	0	0	0	0	0
すかしゆり	市場全体	3,287	104.6%	149	166	329	267	299	321	316	350	308
	茨城県産	300,432	111.3%	14,771	14,133	33,264	19,779	25,462	24,906	21,151	33,036	30,602
ハイブリット	市場全体	16,099	98.9%	887	929	1,426	1,312	1,317	1,348	1,570	1,705	1,567
	茨城県産	3,795,588	109.3%	258,234	200,210	338,945	284,463	275,025	264,536	297,580	417,974	380,080
その他ゆり	市場全体	779	109.1%	35	34	103	57	54	72	68	74	92
	茨城県産	93,058	116.6%	4,359	3,822	11,946	6,380	7,055	8,304	7,097	8,335	10,325
ストック類	市場全体	8,392	89.7%	1,441	1,889	2,150	446	11	0	0	0	3
	茨城県産	744,910	108.5%	133,653	93,771	184,505	33,509	672	0	0	0	230
スターテス シニユータ系	市場全体	29,435	97.3%	2,160	1,796	4,939	3,504	2,484	1,654	1,995	2,154	1,440
	茨城県産	1,441,071	110.9%	93,411	88,456	273,028	93,459	112,112	86,116	98,800	134,206	90,244
その他 スターテス	市場全体	5,298	101.3%	124	127	172	293	674	711	891	969	696
	茨城県産	485,082	110.0%	15,866	15,098	22,034	38,531	70,900	58,748	56,941	75,136	57,328

単価(年平均): 切花(千本)、切葉(枚)、切枝(束)、鉢花-らん鉢-観葉植物-鑑賞樹(鉢)、苗物-その他(千鉢)

2000
2001
2002
2003
2004
2005
2006
2007
2008
2009
2010
2011
2012
2013
2014
2015
2016
2017
2018
2019
2020
2021
2022
2023
2024

産別	品目	令和4年		前年比	1月	2月	3月	4月	5月	6月	7月	8月	9月	
		合計	平均											
切花	トルコギキョウ類	市場全体	数量(千本)	22,847	98.6%	1,234	1,252	1,641	1,608	1,846	1,807	2,186	2,446	2,641
		金額(千円)	4,877,702	112.5%	311,768	274,260	404,407	384,541	449,048	340,134	395,590	501,372	501,372	485,811
	茨城県産	数量(千本)	675	91.9%	49	40	39	35	83	177	114	10	10	10
		金額(千円)	168,461	120.1%	14,820	11,721	12,060	10,608	24,900	28,053	14,586	1,377	1,377	2,311
	フリージア類	市場全体	数量(千本)	3,634	96.3%	588	643	1,162	458	17	0	0	0	0
		金額(千円)	244,672	106.4%	36,137	35,305	68,148	21,780	744	0	0	0	0	
	茨城県産	数量(千本)	1,860	109.4%	366	370	517	90	7	0	0	0	0	
		金額(千円)	114,784	116.9%	22,685	17,835	29,790	4,135	90	0	0	0	0	
	大輪系 ゲラニウム	市場全体	数量(千本)	3,718	82.7%	172	108	194	174	239	432	485	555	411
		金額(千円)	308,783	118.5%	15,710	12,143	18,182	18,285	26,544	30,061	30,827	39,671	39,671	36,011
	茨城県産	数量(千本)	1,647	86.5%	0	0	0	1	115	388	274	204	2	
		金額(千円)	120,379	117.6%	0	0	0	84	12,979	26,644	15,122	12,452	15,211	
	小輪系 ゲラニウム	市場全体	数量(千本)	97	109.2%	2	4	12	86	7	18	12	3	
		金額(千円)	6,758	179.5%	147	304	745	866	560	1,285	710	213	56	
	茨城県産	数量(千本)	80	206.3%	0	0	0	0	7	18	10	2		
		金額(千円)	4,339	405.4%	0	0	0	0	587	1,285	600	128	40	
	カトレア	市場全体	数量(千本)	707	76.3%	65	56	68	66	51	52	52	43	
		金額(千円)	289,692	87.4%	18,172	20,524	18,475	12,805	14,304	15,806	15,227	24,799	25,311	
茨城県産	数量(千本)	33	86.5%	6	6	5	4	0	1	1	1			
	金額(千円)	8,767	76.8%	1,458	2,135	1,199	604	20	233	267	561	96		
アノニム	市場全体	数量(千本)	1,360	100.4%	101	95	116	120	123	117	114	106		
	金額(千円)	808,343	140.3%	60,224	49,518	72,147	70,446	59,870	45,464	56,316	66,958	89,411		
茨城県産	数量(千本)	25	76.3%	1	1	2	3	3	2	1	3			
	金額(千円)	11,702	124.3%	513	528	1,167	1,071	853	326	283	1,251	2,011		
アスター	市場全体	数量(千本)	3,223	85.8%	49	54	109	124	237	253	456	955		
	金額(千円)	245,924	102.5%	3,801	3,625	9,762	12,940	23,179	19,364	33,117	67,022	31,611		
茨城県産	数量(千本)	437	86.1%	0	0	0	0	0	28	139	266			
	金額(千円)	27,306	104.2%	0	0	0	0	0	1,791	8,960	16,422	1,111		
アリウム	市場全体	数量(千本)	1,450	112.2%	106	179	238	287	279	251	65	5		
	金額(千円)	103,313	136.1%	8,171	11,608	15,067	20,522	22,581	16,808	4,606	871	10,111		
茨城県産	数量(千本)	0	54.3%	0	0	0	0	0	0	0	0			
	金額(千円)	26	256.3%	0	0	0	0	23	3	0	0			
アルストロメリア	市場全体	数量(千本)	85,959	101.6%	1,241	1,305	2,031	2,336	1,855	1,337	837	807		
	金額(千円)	1,641,663	121.8%	128,783	104,893	225,679	173,594	156,439	114,294	95,312	100,486	109,411		
茨城県産	数量(千本)	434	60.0%	31	52	74	79	66	35	19	8			
	金額(千円)	27,083	74.4%	2,044	2,535	5,679	3,644	3,081	1,738	1,316	703	1,111		
カー	市場全体	数量(千本)	4,381	96.1%	213	305	579	601	454	428	264	284		
	金額(千円)	498,534	124.4%	24,833	27,434	53,438	54,028	51,923	42,679	30,538	34,513	51,811		
茨城県産	数量(千本)	25	114.7%	0	1	9	12	1	1	1	0			
	金額(千円)	1,393	124.1%	0	63	569	562	75	49	75	0			
カンパニュラ	市場全体	数量(千本)	1,186	77.8%	4	31	125	335	465	204	2	0		
	金額(千円)	86,586	107.6%	377	2,611	11,870	28,370	37,346	14,364	130	0			
茨城県産	数量(千本)	12	74.7%	0	0	0	1	9	2	0	0			
	金額(千円)	1,342	110.2%	0	0	0	150	864	228	0	0			
ガーベラ	市場全体	数量(千本)	32,208	95.3%	2,439	2,504	3,728	3,873	2,865	2,534	2,185	2,221		
	金額(千円)	1,504,964	129.3%	100,321	89,621	245,669	154,126	146,079	82,074	62,829	82,084	111,911		
茨城県産	数量(千本)	298	58.2%	18	21	33	32	33	26	20	21			
	金額(千円)	14,078	83.4%	711	799	2,212	1,340	1,730	879	671	739	1,011		
きんぎょ草	市場全体	数量(千本)	4,537	98.7%	529	605	866	674	177	12	7	2		
	金額(千円)	320,351	107.8%	43,751	40,900	77,905	36,538	11,803	806	400	82	1,711		
茨城県産	数量(千本)	29	210.1%	3	6	5	13	1	0	0	0			
	金額(千円)	1,839	161.5%	192	274	475	849	68	0	0	0			

単価(年平均): 切花(本), 切葉(枚), 切枝(束), 鉢花・らん鉢・観葉植物・鑑賞樹(鉢), 苗物・その他(鉢)

品目	市場全体	数量(千本)	金額(千円)	前年比	1月	2月	3月	4月	5月	6月	7月	8月	9月
くじゃく草	市場全体	数量(千本)	3,183	104.4%	36	21	88	126	175	260	186	236	7
	金額(千円)	181,964	120.0%	2,020	1,291	7,163	8,339	10,364	13,806	10,786	16,411	23,6	33,6
美城假産	市場全体	数量(千本)	14	121.3%	0	0	0	0	0	0	0	0	0
	金額(千円)	954	249.9%	0	0	0	0	0	0	0	0	0	1
けいとう	市場全体	数量(千本)	7,121	108.1%	1	1	1	1	73	373	917	1,798	2,1
	金額(千円)	398,404	126.0%	63	131	99	88	4,848	18,158	43,295	91,212	115,2	115,2
美城假産	市場全体	数量(千本)	171	80.3%	0	0	0	0	0	19	17	19	2,9
	金額(千円)	9,683	85.0%	0	27	0	0	0	663	1,514	1,785	1,785	2,9
コスモス	市場全体	数量(千本)	1,423	136.0%	16	50	36	13	3	7	10	112	5
	金額(千円)	71,893	178.3%	681	1,842	760	408	156	250	412	5,360	27,4	27,4
美城假産	市場全体	数量(千本)	65	106.0%	0	0	0	1	0	0	1	6	6
	金額(千円)	2,065	165.7%	0	0	0	33	6	0	42	173	4	4
しゃくやく	市場全体	数量(千本)	3,279	96.2%	1	0	11	490	1,875	896	2	0	0
	金額(千円)	371,343	139.4%	120	102	1,491	66,646	222,815	79,170	123	0	0	0
美城假産	市場全体	数量(千本)	53	67.6%	0	0	0	1	52	0	0	0	0
	金額(千円)	5,563	90.3%	0	0	0	185	5,379	0	0	0	0	0
ダリア	市場全体	数量(千本)	3,630	74.7%	206	199	267	341	316	265	190	196	4
	金額(千円)	677,300	97.1%	41,130	31,056	56,526	58,578	55,612	34,448	27,749	32,304	83,0	83,0
美城假産	市場全体	数量(千本)	0	0.0%	0	0	0	0	0	0	0	0	0
	金額(千円)	11	0.4%	0	0	0	0	0	0	0	0	0	0
チュウリップ	市場全体	数量(千本)	8,961	104.6%	1,665	2,294	3,101	501	0	0	0	1	1
	金額(千円)	704,349	126.0%	140,389	170,821	237,158	30,678	17	11	0	75	75	75
美城假産	市場全体	数量(千本)	183	156.9%	32	30	67	23	0	0	0	0	0
	金額(千円)	11,086	187.0%	2,117	1,688	4,150	991	0	0	0	0	0	0
デルフィニューム	市場全体	数量(千本)	7,259	88.5%	435	418	612	965	931	1,097	657	440	3
	金額(千円)	940,232	102.2%	56,782	52,382	105,939	98,681	97,161	99,629	80,661	75,731	64,3	64,3
美城假産	市場全体	数量(千本)	60	80.1%	0	0	3	11	24	22	0	0	0
	金額(千円)	4,431	103.1%	0	0	611	981	1,652	1,187	0	0	0	0
なでしこ	市場全体	数量(千本)	3,146	93.3%	186	184	296	418	464	356	205	280	2
	金額(千円)	162,519	109.1%	9,268	8,276	15,348	19,288	23,181	18,451	11,577	16,624	13,1	13,1
美城假産	市場全体	数量(千本)	41	49.5%	1	2	8	12	10	0	0	0	0
	金額(千円)	2,208	56.9%	74	101	440	655	523	7	0	0	0	0
花しょうぶ	市場全体	数量(千本)	607	83.6%	0	0	0	307	286	11	2	0	0
	金額(千円)	38,192	96.9%	0	0	0	22,072	16,749	363	5	2	2	2
美城假産	市場全体	数量(千本)	5	49.8%	0	0	0	1	2	2	0	0	0
	金額(千円)	232	54.7%	0	0	0	47	121	63	0	0	0	0
ひまわり	市場全体	数量(千本)	10,144	106.7%	17	27	113	633	1,262	2,075	2,533	2,286	8
	金額(千円)	726,075	139.2%	1,107	1,735	8,280	39,309	91,705	143,148	176,726	192,511	192,511	50,4
美城假産	市場全体	数量(千本)	102	61.4%	0	0	0	13	20	29	24	12	12
	金額(千円)	6,666	90.7%	0	0	0	794	1,434	1,911	1,447	902	902	1
フバルディア	市場全体	数量(千本)	820	74.0%	37	26	37	50	138	97	72	78	1
	金額(千円)	55,700	91.0%	2,463	1,653	3,144	4,042	8,784	6,341	5,006	5,199	5,199	5,6
美城假産	市場全体	数量(千本)	0	0.0%	0	0	0	0	0	0	0	0	0
	金額(千円)	0	0.0%	0	0	0	0	0	0	0	0	0	0
リアリス	市場全体	数量(千本)	1,123	71.8%	12	8	26	41	61	207	562	152	2
	金額(千円)	49,869	96.4%	585	436	1,651	2,428	4,347	9,376	20,133	7,928	7,928	2
美城假産	市場全体	数量(千本)	84	124.6%	0	0	0	0	0	31	53	0	0
	金額(千円)	2,110	132.7%	0	0	0	0	0	946	1,146	16	16	16
なるこゆり	市場全体	数量(千本)	782	85.5%	0	6	27	112	194	220	137	51	5
	金額(千円)	35,792	99.4%	0	445	2,022	7,042	8,467	7,981	5,374	2,680	2,680	1,4
美城假産	市場全体	数量(千本)	43	77.4%	0	0	0	7	35	1	0	0	0
	金額(千円)	2,042	71.8%	0	0	0	398	1,618	26	0	0	0	0

単価(年平均): 切花(本), 切葉(枚), 切枝(束), 鉢花・らん鉢・観葉植物・鑑賞樹(鉢), 苗物・その他花(箱)

品目	数量(千束)	金額(千円)	令和4年 合計	前年比	1月	2月	3月	4月	5月	6月	7月	8月	9月
アガシア	赤葉全株	数量(千束)	396	125.2%	48	81	124	11	3	3	5	4	1
	金額(千円)	199,968	121.8%	29,221	68,341	70,352	3,800	1,516	1,002	988	924	2,051	1
あじさい	赤葉全株	数量(千束)	480,431	105.9%	12,780	11,647	15,792	20,904	41,449	73,701	44,489	43,005	52,811
	金額(千円)	1	57.0%	0	0	0	0	0	1	0	0	0	0
梅	赤葉全株	数量(千束)	164	180.0%	20	2	1	0	0	0	0	0	0
	金額(千円)	24,504	182.0%	4,135	1,826	167	69	3	1	0	12	71	1
うめもどき	赤葉全株	数量(千束)	18	140.3%	0	0	0	0	0	0	0	0	0
	金額(千円)	8,271	123.5%	1	0	0	0	0	4	0	1	0	64
こでまり	赤葉全株	数量(千束)	678	157.3%	125	152	264	182	1	0	2	5	1
	金額(千円)	152,418	130.0%	24,155	22,345	60,930	22,219	415	0	371	907	75	1
さかき	赤葉全株	数量(千束)	2,126	108.4%	139	153	162	159	165	176	186	192	11
	金額(千円)	478,782	108.9%	31,431	33,865	24,888	26,057	28,029	29,980	40,884	44,078	42,811	1
しきみ	赤葉全株	数量(千束)	146	89.1%	9	9	16	9	10	11	14	18	1
	金額(千円)	73,122	95.1%	4,259	4,033	7,502	4,276	3,609	5,532	6,721	8,643	8,811	1
千両	赤葉全株	数量(千束)	1,568	77.4%	0	0	0	0	0	0	0	0	0
	金額(千円)	388,981	99.9%	0	0	0	0	0	0	0	0	0	0
どうだんづし	赤葉全株	数量(千束)	275	92.9%	1	3	5	22	53	59	51	37	1
	金額(千円)	338,192	98.9%	2,972	7,216	12,881	20,036	37,178	62,140	61,894	46,131	31,411	1
橘	赤葉全株	数量(千束)	708	97.7%	13	688	35	1	0	0	0	0	0
	金額(千円)	136,648	106.4%	2,847	129,025	4,741	24	0	0	0	0	0	0
柳	赤葉全株	数量(千束)	716	105.0%	98	37	24	8	18	13	17	27	5
	金額(千円)	88,771	125.8%	7,466	3,323	3,092	1,580	2,481	1,936	3,141	5,021	10,111	1
ユーカリ	赤葉全株	数量(千束)	1,748	108.3%	90	116	203	136	113	81	89	91	1
	金額(千円)	496,373	107.5%	29,186	33,265	54,128	40,821	33,682	23,065	25,822	28,214	45,911	1
雪柳	赤葉全株	数量(千束)	856	130.9%	125	133	254	18	7	9	48	60	1
	金額(千円)	108,383	128.6%	15,147	12,325	23,760	2,236	743	995	4,856	7,280	14,711	1
松(一本物)	赤葉全株	数量(千束)	2,795	111.3%	8	5	4	3	3	3	3	4	1
	金額(千円)	344,482	108.1%	530	385	464	379	313	285	373	438	43	1
松(束物)	赤葉全株	数量(千束)	1,584	106.5%	17	17	17	18	19	20	19	19	1
	金額(千円)	125,033	100.0%	1,188	1,869	1,148	1,230	1,277	1,271	1,260	1,269	1,231	1

単価(年平均): 切形(本), 切葉(枚), 切枝(束), 鉢花(らん鉢・種葉鉢物・鑑賞鉢/鉢), 苗木(その他花き/鉢)

品類	品目		令和4年 合計	前年比	1月	2月	3月	4月	5月	6月	7月	8月	9月
ポットマム	市場全体	数量千個	134	103.5%	0	0	0	0	2	10	11	14	
		金額千円	33,947	95.7%	134	24	20	64	412	1,864	2,383	4,531	10,000
茨城県産	市場全体	数量千個	11	126.0%	0	0	0	0	0	0	0	0	
		金額千円	2,958	120.3%	0	8	0	0	0	0	0	114	4,000
シガファン	市場全体	数量千個	705	98.3%	19	1	0	0	0	0	0	0	
		金額千円	630,162	94.6%	7,929	380	156	0	0	0	0	0	7,000
茨城県産	市場全体	数量千個	75	110.7%	2	0	0	0	0	0	0	0	
		金額千円	50,838	102.4%	790	0	0	0	0	0	0	0	
ミニシガファン	市場全体	数量千個	527	94.5%	17	2	0	0	0	0	0	1	
		金額千円	139,691	94.4%	2,617	242	99	0	0	0	0	139	4,000
茨城県産	市場全体	数量千個	20	89.2%	1	0	0	0	0	0	0	0	
		金額千円	6,670	92.2%	133	0	0	0	0	0	0	0	3,000
オプーナカ	市場全体	数量千個	42	80.1%	21	6	6	3	0	0	0	0	
		金額千円	8,921	81.2%	4,369	1,269	1,566	562	0	0	0	0	
茨城県産	市場全体	数量千個	27	99.6%	11	5	5	3	0	0	0	0	
		金額千円	6,349	97.6%	2,646	962	1,399	561	0	0	0	0	
ジュリアン	市場全体	数量千個	83	113.1%	30	17	5	0	0	0	0	0	
		金額千円	10,568	103.8%	3,543	1,822	729	0	0	0	0	0	
茨城県産	市場全体	数量千個	0	38.8%	0	0	0	0	0	0	0	0	
		金額千円	86	12.7%	5	0	0	0	0	0	0	0	
ポリアンタ	市場全体	数量千個	67	76.9%	28	17	10	0	0	0	0	0	
		金額千円	10,008	71.8%	3,968	2,026	2,060	0	0	0	0	0	
茨城県産	市場全体	数量千個	2	41.8%	0	1	0	0	0	0	0	0	
		金額千円	254	39.3%	25	203	26	0	0	0	0	0	
エチベニア	市場全体	数量千個	268	86.2%	20	20	48	34	33	21	19	8	
		金額千円	105,967	89.8%	6,843	6,627	24,993	16,700	15,659	6,065	3,434	2,088	4,000
茨城県産	市場全体	数量千個	5	106.0%	0	0	2	1	1	0	0	0	
		金額千円	1,852	115.7%	92	101	635	391	491	31	0	5	
セバ フロレンス	市場全体	数量千個	93	80.5%	0	0	2	13	31	20	5	5	
		金額千円	6,580	82.8%	0	6	155	804	2,385	1,488	260	304	9,000
茨城県産	市場全体	数量千個	7	103.9%	0	0	0	0	1	1	0	0	
		金額千円	438	109.6%	0	6	23	8	69	61	2	8	10,000
インパチェンス	市場全体	数量千個	81	79.0%	0	0	1	20	22	30	10	1	
		金額千円	23,824	75.2%	0	0	418	4,256	6,963	9,452	2,480	218	2,000
茨城県産	市場全体	数量千個	7	83.9%	0	0	0	1	2	2	2	0	
		金額千円	1,722	76.9%	0	0	0	196	578	536	286	6	
カーネーション	市場全体	数量千個	834	108.2%	0	0	6	189	638	1	0	0	
		金額千円	484,864	102.1%	808	137	1,323	114,424	367,065	1,785	0	0	
茨城県産	市場全体	数量千個	204	115.1%	0	0	2	59	143	0	0	0	
		金額千円	111,486	118.2%	12	17	328	31,219	79,892	18	0	0	
クレマチス	市場全体	数量千個	111	96.0%	0	5	21	48	30	2	1	0	
		金額千円	100,923	101.4%	85	2,843	17,413	43,565	32,923	1,290	249	115	8,000
茨城県産	市場全体	数量千個	23	99.7%	0	1	3	9	8	0	0	0	
		金額千円	19,809	98.9%	0	377	2,249	7,490	8,986	29	0	0	
リネリア	市場全体	数量千個	248	87.3%	45	39	146	2	0	0	0	0	
		金額千円	68,784	92.1%	11,630	9,564	42,262	746	0	0	0	0	
茨城県産	市場全体	数量千個	31	72.3%	13	5	9	0	0	0	0	0	
		金額千円	8,411	72.0%	2,954	957	2,523	120	0	0	0	0	
ゼラニウム	市場全体	数量千個	240	92.2%	16	20	56	47	31	18	3	4	
		金額千円	71,359	87.4%	4,831	5,080	18,974	14,500	9,121	4,054	422	374	12,000
茨城県産	市場全体	数量千個	82	96.1%	4	3	15	13	11	9	1	1	
		金額千円	30,489	88.1%	1,223	839	6,466	5,064	3,585	2,408	135	134	5,000
セントポーリア	市場全体	数量千個	42	100.7%	3	3	5	4	4	4	3	1	
		金額千円	10,365	103.5%	780	751	1,060	1,167	1,405	1,105	653	226	3,000
茨城県産	市場全体	数量千個	0	0.0%	0	0	0	0	0	0	0	0	
		金額千円	0	0.0%	0	0	0	0	0	0	0	0	

単価(年平均): 切花(ノ本), 切葉(ノ枝), 切枝(ノ束), 鉢花-らん鉢-短長鉢物-鑑賞鉢(ノ鉢), 苗物-その他(ノ鉢)

品目	品目	数量(千個)	金額(千円)	前年比	1月	2月	3月	4月	5月	6月	7月	8月	9月
目々草	本品全体	14	52.4%	0	0	0	0	0	2	5	5	1	
	実績増産	2,557	47.9%	0	0	0	0	0	313	933	870	367	5
メルブアー	本品全体	3	87.6%	0	0	0	0	0	0	2	1	0	
	実績増産	629	62.7%	0	0	0	0	12	0	544	72	0	0
ほおずき	本品全体	21	88.9%	0	2	10	7	2	0	0	0	0	
	実績増産	6,239	94.5%	108	678	3,086	1,904	463	0	0	0	0	0
ファンキュラス	本品全体	6	77.7%	0	1	4	2	0	0	0	0	0	
	実績増産	2,294	85.9%	108	213	1,349	597	16	0	0	0	0	0
りんどう	本品全体	10	70.0%	0	0	0	0	0	0	2	4	4	
	実績増産	3,456	45.2%	0	0	0	0	0	0	763	2,010	596	
ファンキュラス	本品全体	6	116.1%	0	0	0	0	0	0	0	2	3	
	実績増産	1,668	56.7%	0	0	0	0	0	0	0	1,127	541	
りんどう	本品全体	117	96.2%	23	48	38	3	0	0	0	0	0	
	実績増産	48,932	102.1%	11,727	18,482	13,204	595	0	0	0	0	0	0
りんどう	本品全体	1	55.6%	0	0	1	0	0	0	0	0	0	
	実績増産	338	46.8%	10	11	310	7	0	0	0	0	0	0
りんどう	本品全体	69	112.9%	0	0	0	0	0	0	0	1	13	4
	実績増産	33,729	110.1%	0	0	0	1	0	0	0	360	7,071	23,767
りんどう	本品全体	0	茶	0	0	0	0	0	0	0	0	0	
	実績増産	149	茶	0	0	0	0	0	0	0	0	0	14
りんどう	本品全体	250	99.5%	19	24	29	26	16	13	13	24	4	
	実績増産	70,694	98.4%	5,386	6,688	8,120	6,939	4,866	4,347	3,851	6,836	11,247	4
りんどう	本品全体	21	133.7%	1	3	2	0	0	0	0	1	1	
	実績増産	6,102	134.0%	294	815	682	183	0	0	0	314	2,857	2
りんどう	本品全体	93	83.9%	0	0	1	0	0	0	0	0	7	2
	実績増産	43,884	84.6%	136	0	340	0	0	0	0	3,634	13,888	0
りんどう	本品全体	28	28.9%	0	0	0	0	0	0	0	0	0	
	実績増産	99	78.1%	5	5	4	1	0	0	0	4	1	
りんどう	本品全体	31,390	85.9%	2,038	1,847	1,388	287	84	137	0	1,037	3,907	
	実績増産	0	0.0%	0	0	0	0	0	0	0	0	0	
りんどう	本品全体	0	0.0%	0	0	0	0	0	0	0	0	0	
	実績増産	30	86.7%	0	0	2	2	1	1	2	4	1	
りんどう	本品全体	7,853	81.4%	0	5	531	391	262	297	390	1,184	2,667	
	実績増産	1	130.5%	0	0	0	0	0	0	0	0	0	
りんどう	本品全体	259	123.8%	0	0	0	0	0	0	86	89	8	
	実績増産	263	99.2%	0	0	0	0	0	73	80	67	22	
りんどう	本品全体	1,120	100.0%	0	0	0	0	351	164	280	222	3	
	実績増産	6	111.7%	0	0	0	0	0	0	2	3		
りんどう	本品全体	84	101.4%	0	0	1	21	23	15	15	7		
	実績増産	55,315	89.2%	0	5	640	16,735	16,842	8,736	8,167	3,072	81	
りんどう	本品全体	0	0.0%	0	0	0	0	0	0	0	0	0	
	実績増産	0	0.0%	0	0	0	0	0	0	0	0	0	
りんどう	本品全体	539	99.6%	0	0	0	0	0	0	0	0	0	
	実績増産	268,761	95.7%	415	0	0	0	0	0	0	0	0	20
りんどう	本品全体	32	101.6%	0	0	0	0	0	0	0	0	0	
	実績増産	73,515	95.7%	0	0	0	0	0	0	0	0	0	

単価(年平均): 切羽(本), 切葉(枚), 切根(支), 鉢花-らん鉢-観葉植物-花言葉(鉢), 苗物-その他まき(箱)
 ※りんどう: 前年取組型。

品目	品目		令和4年		1月	2月	3月	4月	5月	6月	7月	8月	9月
			合計	前年比									
らん鉢	シンビジウム類	市場全体	数量(千鉢)	98	82.9%	12	8	3	0	0	0	0	0
		金額(千円)	277,501	91.1%	27,398	10,025	4,917	511	0	17	33	22	12
	茨城県産	数量(千鉢)	0	0.0%	0	0	0	0	0	0	0	0	0
		金額(千円)	20	0.0%	0	0	0	0	0	0	0	0	0
	テオドオリウム類	市場全体	数量(千鉢)	137	99.6%	17	19	27	22	7	3	4	7
		金額(千円)	104,189	100.9%	12,649	14,843	22,544	15,888	5,513	1,919	2,394	2,792	2,85
	茨城県産	数量(千鉢)	0	113.3%	0	0	0	0	0	0	0	0	0
		金額(千円)	310	108.2%	111	199	0	0	0	0	0	0	0
	ファレノプシス類	市場全体	数量(千鉢)	747	105.8%	35	34	79	81	88	68	62	61
		金額(千円)	3,777,999	101.0%	204,539	185,089	517,101	409,494	335,148	331,188	300,971	287,788	296,85
	茨城県産	数量(千鉢)	27	96.4%	2	2	4	3	2	2	2	2	
		金額(千円)	267,342	98.0%	18,225	16,013	38,714	27,998	20,970	25,278	17,489	17,538	22,56
オンシジウム	市場全体	数量(千鉢)	15	51.1%	2	2	1	0	1	0	0	0	
	金額(千円)	12,619	60.8%	1,611	1,507	503	373	455	405	288	382	78	
茨城県産	数量(千鉢)	0	0.0%	0	0	0	0	0	0	0	0	0	
	金額(千円)	0	0.0%	0	0	0	0	0	0	0	0	0	
カトレア	市場全体	数量(千鉢)	23	69.7%	3	4	4	3	1	1	1	0	
	金額(千円)	13,721	72.3%	2,182	2,355	2,258	1,398	628	554	314	232	32	
茨城県産	数量(千鉢)	0	60.0%	0	0	0	0	0	0	0	0	0	
	金額(千円)	188	67.1%	26	0	0	39	59	0	0	0	0	
観葉植物	さといも類	市場全体	数量(千鉢)	902	100.8%	35	42	83	114	114	115	110	81
		金額(千円)	720,713	106.1%	28,818	36,692	73,297	91,271	94,275	93,393	84,863	61,337	59,01
	茨城県産	数量(千鉢)	34	88.7%	1	1	2	5	5	5	4	4	
		金額(千円)	19,330	96.9%	338	526	1,084	3,300	2,978	2,880	2,478	2,128	2,28
	シロフダ類	市場全体	数量(千鉢)	88	99.0%	7	8	11	11	9	9	6	4
		金額(千円)	194,416	104.2%	12,745	17,889	25,158	23,430	21,754	18,314	16,689	9,277	14,06
	茨城県産	数量(千鉢)	0	21.0%	0	0	0	0	0	0	0	0	0
		金額(千円)	152	30.5%	66	13	21	21	0	0	0	0	0
	アジアンタム	市場全体	数量(千鉢)	74	88.3%	2	3	8	20	15	9	5	4
		金額(千円)	21,982	90.7%	1,020	1,004	2,537	5,191	3,781	2,714	1,612	1,276	98
	茨城県産	数量(千鉢)	0	0.0%	0	0	0	0	0	0	0	0	0
		金額(千円)	0	0.0%	0	0	0	0	0	0	0	0	0
ネフロレピス	市場全体	数量(千鉢)	42	104.7%	3	2	4	5	4	5	3	4	
	金額(千円)	16,610	104.3%	1,064	781	1,880	2,075	1,484	1,747	1,544	1,376	1,51	
茨城県産	数量(千鉢)	0	0.0%	0	0	0	0	0	0	0	0	0	
	金額(千円)	0	0.0%	0	0	0	0	0	0	0	0	0	
多肉・サボテン類	市場全体	数量(千鉢)	1,396	91.7%	109	123	151	160	137	115	89	81	
	金額(千円)	505,608	102.1%	33,359	45,480	57,367	54,074	48,351	47,590	34,046	30,686	48,33	
茨城県産	数量(千鉢)	29	189.3%	0	1	1	8	2	3	2	2		
	金額(千円)	8,912	117.6%	258	527	467	1,875	684	681	556	520	94	
ドラセナ類	市場全体	数量(千鉢)	248	98.2%	15	19	31	26	24	24	19	19	
	金額(千円)	527,502	100.7%	32,135	48,054	63,531	54,653	48,596	55,389	40,601	33,830	48,24	
茨城県産	数量(千鉢)	1	83.8%	0	0	0	0	0	0	0	0	0	
	金額(千円)	2,779	88.2%	226	0	275	181	199	62	67	107	70	
フィカス類	市場全体	数量(千鉢)	399	99.5%	25	24	40	40	45	47	38	32	
	金額(千円)	650,425	102.6%	29,996	40,331	76,711	81,489	75,390	72,350	52,891	42,276	55,76	
茨城県産	数量(千鉢)	4	145.2%	0	0	1	0	0	0	0	0	0	
	金額(千円)	2,471	150.6%	243	196	306	249	57	117	147	190	59	
ヤシ類	市場全体	数量(千鉢)	93	95.1%	7	6	14	10	12	10	8	6	
	金額(千円)	188,892	97.9%	10,883	11,671	30,024	20,762	20,157	22,107	15,482	12,029	13,38	
茨城県産	数量(千鉢)	1	896.1%	0	0	0	0	0	0	0	0	0	
	金額(千円)	192	88.7%	0	0	0	0	22	68	17	53	21	
オリヅルラン	市場全体	数量(千鉢)	25	93.2%	2	1	2	4	3	3	2	2	
	金額(千円)	7,707	97.2%	494	401	857	1,123	885	715	647	508	52	
茨城県産	数量(千鉢)	2	65.0%	0	0	0	0	0	1	0	0	0	
	金額(千円)	154	97.1%	0	4	0	2	6	49	0	2	4	

単価(年平均): 切花(ノボリ) 切花(ノボリ) 切花(ノボリ) 鉢花-らん鉢-観葉植物-観音木(ノボリ) 苗物-その他(ノボリ)

部類	品目		令和4年 合計	前年比	1月	2月	3月	4月	5月	6月	7月	8月	9月	
觀賞樹	くちなし	市場全体	数量(円鉢)	52	94.2%	0	0	2	13	22	32	1	0	
		全額(円PO)	17,976	86.5%	22	36	667	4,750	8,130	3,481	242	49	14	
		茨城県産	数量(円鉢)	0	36.3%	0	0	0	0	0	0	0	0	0
		全額(円PO)	142	44.0%	0	0	10	0	5	97	30	0	0	0
		市場全体	数量(円鉢)	24	90.2%	1	2	9	6	1	0	0	0	0
		全額(円PO)	12,535	84.3%	383	1,234	5,217	3,447	780	63	0	21	35	0
	しゃくばげ	市場全体	数量(円鉢)	0	※	0	0	0	0	0	0	0	0	0
		全額(円PO)	6	※	0	0	0	0	0	0	0	0	6	0
		市場全体	数量(円鉢)	30	66.4%	0	5	12	7	2	0	0	0	0
		全額(円PO)	10,717	64.3%	136	1,623	4,404	2,222	602	56	91	110	4	0
		茨城県産	数量(円鉢)	4	91.4%	0	0	4	1	0	0	0	0	0
		全額(円PO)	1,704	89.3%	0	0	1,415	210	10	17	3	6	1	0
	つばき	市場全体	数量(円鉢)	16	76.8%	4	3	2	1	0	0	0	0	0
		全額(円PO)	7,003	76.8%	1,566	1,251	949	416	136	131	27	70	22	0
		茨城県産	数量(円鉢)	0	0.0%	0	0	0	0	0	0	0	0	0
		全額(円PO)	7	0.0%	0	0	7	0	0	0	0	0	0	0
		市場全体	数量(円鉢)	702	97.4%	1	4	34	226	315	106	6	1	0
		全額(円PO)	664,596	96.7%	1,516	3,105	26,776	246,491	301,678	72,558	4,653	664	1,430	0
	ハイドランジア	市場全体	数量(円鉢)	30	115.3%	0	0	1	9	17	3	0	0	0
		全額(円PO)	28,583	105.5%	0	354	306	9,707	15,573	2,464	115	0	0	0
		茨城県産	数量(円鉢)	26	86.3%	9	6	3	0	0	0	0	0	0
		全額(円PO)	12,489	92.1%	4,039	3,967	1,165	65	15	2	0	131	0	0
		市場全体	数量(円鉢)	4	69.1%	0	0	0	0	0	1	1	1	0
		全額(円PO)	1,352	74.2%	0	4	34	17	142	356	376	304	0	0
むくげ	市場全体	数量(円鉢)	0	0.0%	0	0	0	0	0	0	0	0	0	
	全額(円PO)	0	0.0%	0	0	0	0	0	0	0	0	0	0	
	市場全体	数量(円鉢)	17	109.8%	0	0	0	0	0	0	0	0	0	
	全額(円PO)	11,076	95.7%	23	2	2	16	0	2	14	0	0	0	
	茨城県産	数量(円鉢)	1	44.9%	0	0	0	0	0	0	0	0	0	
	全額(円PO)	680	48.1%	0	0	0	0	0	0	0	0	0	0	
万両	市場全体	数量(円鉢)	8	69.7%	0	0	0	0	0	0	0	1	0	
	全額(円PO)	2,003	68.1%	2	0	0	0	41	45	4	317	1,210	0	
	茨城県産	数量(円鉢)	3	46.8%	0	0	0	0	0	0	0	1	0	
	全額(円PO)	616	55.1%	0	0	0	0	0	0	0	170	450	0	
	市場全体	数量(円鉢)	8	69.7%	0	0	0	0	0	0	0	1	0	
	全額(円PO)	2,003	68.1%	2	0	0	0	41	45	4	317	1,210	0	
むらさきしきぶ	市場全体	数量(円鉢)	8	69.7%	0	0	0	0	0	0	0	1	0	
	全額(円PO)	2,003	68.1%	2	0	0	0	41	45	4	317	1,210	0	
	茨城県産	数量(円鉢)	3	46.8%	0	0	0	0	0	0	0	1	0	
	全額(円PO)	616	55.1%	0	0	0	0	0	0	0	170	450	0	
	市場全体	数量(円鉢)	8	69.7%	0	0	0	0	0	0	0	1	0	
	全額(円PO)	2,003	68.1%	2	0	0	0	41	45	4	317	1,210	0	

単価(年平均): 切花(本), 切葉(枚), 切枝(束), 鉢花-らん鉢-観葉植物-鑑賞樹(鉢), 高木-その他(き/箱)

※しゃくばげ, びげ: 前年取替なし