

茨城県病院事業会計 決算説明資料

1	令和4年度決算について	2
2	年度別決算額（収益的収支）の推移	
	（1）本 庁	4
	（2）中央病院	5
	（3）こころの医療センター	6
	（4）こども病院	7
	（5）病院事業合計	8
3	一般会計繰入金の推移	9
	（参考）県立3病院の概要	10

病 院 局

1 令和4年度決算について

(1) 令和4年度決算の概況

【収益的収支】

3病院合計で15億57百万円の純利益を計上。

(主な要因は新型コロナウイルス感染症患者受入病床確保補助金31億97百万円の計上)

< 3病院の状況 >

- ・中央病院 → 純利益を計上 14億29百万円
R3 : 30億26百万円 → R4 : 14億29百万円 (前年度比△15億97百万円)
(新型コロナウイルス感染症患者受入に伴う病床確保補助金の減)
- ・こころの医療センター → 純損失を計上 2億83百万円
R3 : 2億10百万円 → R4 : △2億83百万円 (前年度比△4億93百万円)
(新型コロナウイルス感染症患者受入に伴う病床確保補助金の減)
- ・こども病院 → 純利益を計上 4億11百万円
R3 : 1億87百万円 → R4 : 4億11百万円 (前年度比+2億24百万円)
(新型コロナウイルス感染症患者受入に伴う病床確保補助金の増)

(2) 一般会計繰入金

新型コロナウイルス感染症対策経費に係る繰入等の減により、前年度比6億23百万円減額し、総額54億39百万円

【参考1】収支状況 (前年度比較)

(単位：百万円)

	中央病院		こころの医療センター		こども病院			3病院合計	
	R3	R4	R3	R4	R3	R4	R4 (参考) ※2	R3	R4
(1) 収益的収支	3,026	1,429	210	△283	187	411	411	3,423	1,557
収益的収入	22,100	21,244	4,332	3,689	1,487	1,426	6,519	27,919	26,359
医業収益	14,549	15,229	2,830	2,649	42	40	4,703	17,421	17,918
病床確保補助金	3,845	2,753	426	71	218	373	373	4,489	3,197
収益的支出	19,074	19,815	4,122	3,972	1,300	1,015	6,108	24,496	24,802
医業費用	18,220	18,832	3,977	3,810	1,226	924	6,017	23,423	23,566
(2) 資本的収支	△841	△667	△152	△124	△311	△272	△272	△1,304	△1,063
(3) 資金収支(※1)	2,687	1,384	244	△274	△56	224	224	2,875	1,334

※1：非資金（減価償却費や引当金等の実際の資金の増減を伴わないもの）を除く収益的収支と資本的収支を連結したキャッシュベースでの収支。

※2：病院全体の状況を表すため、県及び指定管理者の数値を合算したもの。

【参考2】繰入金（前年度比較）

（単位：百万円）

	中央病院		こころの医療センター		こども病院		本庁		合計	
	R3	R4	R3	R4	R3	R4	R3	R4	R3	R4
医療分(※3)	2,870	2,521	1,105	1,083	1,424	1,279	99	5	5,498	4,888
新型コロナウイルス対策(※4)	366	-	7	-	80	-	-	-	453	-
教育・研修事業分(※5)	426	413	71	71	67	67	-	-	564	551
合 計	3,296	2,934	1,176	1,154	1,491	1,346	99	5	6,062	5,439
増 減		△362		△22		△145		△94		△623

※3：救急医療、精神、小児など政策医療の提供に要する経費、建物等の償還金のうち国の繰出基準に該当する経費、病院局設置前の一般会計在職期間等に係る退職給与金などに対する繰入金。

※4：新型コロナウイルス感染症患者受入に伴う医療従事者応援金相当額、機器整備費等（新型コロナウイルス感染症対応地方創生臨時交付金対象）に対する繰入金。

※5：研修医の指導医人件費など、医療人材の教育や研修に要する経費に対する繰入金。

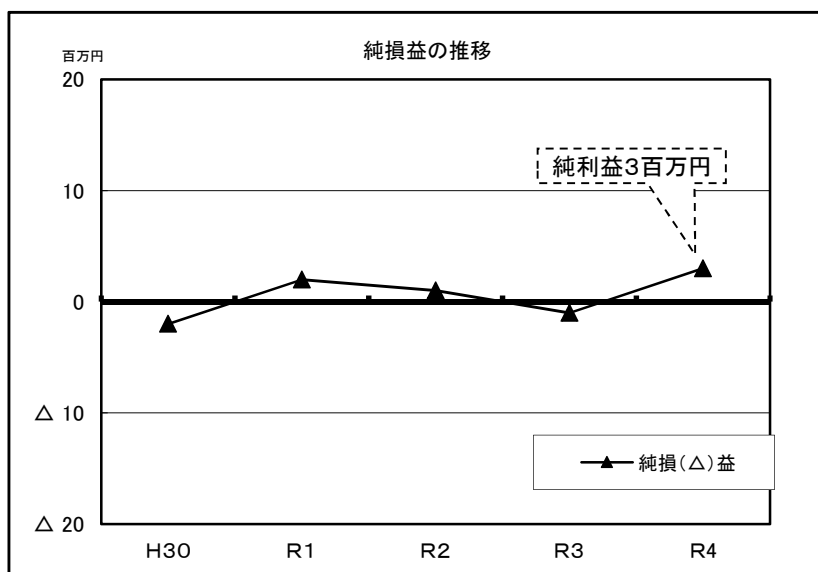
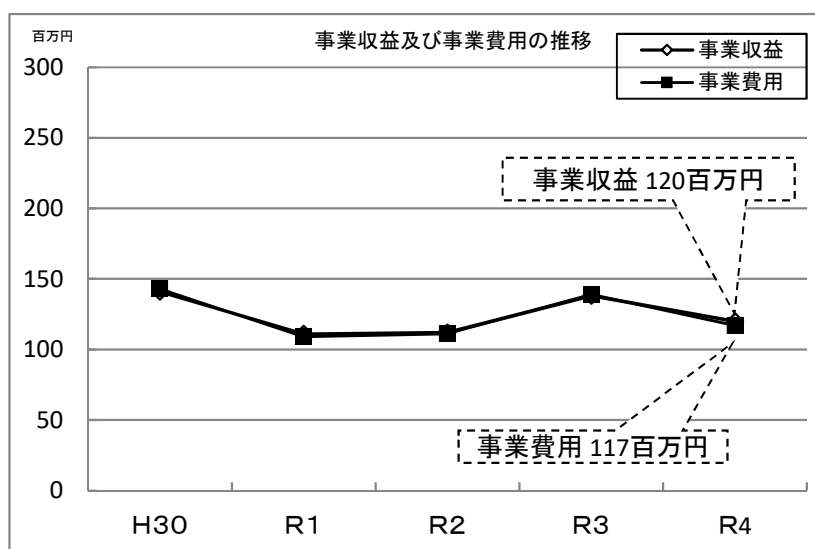
2 年度別決算額(収益的収支)の推移

(1) 本庁事業

① 決算額の推移

(単位:百万円)

項目 \ 年度	H30	R1	R2	R3	R4
事業収益	141	111	112	138	120
事業費用	143	109	111	139	117
純損(△)益	△ 2	2	1	△ 1	3
利益剰余金 (△繰越欠損金)	3	5	6	5	8
収益的収支繰入金	137	111	111	99	5
資金収支	4	10	10	△ 12	22



(2) 中央病院事業

① 決算額の推移

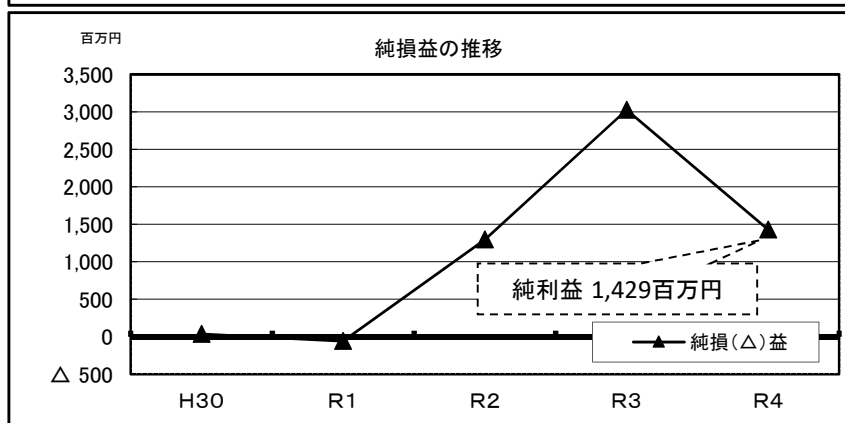
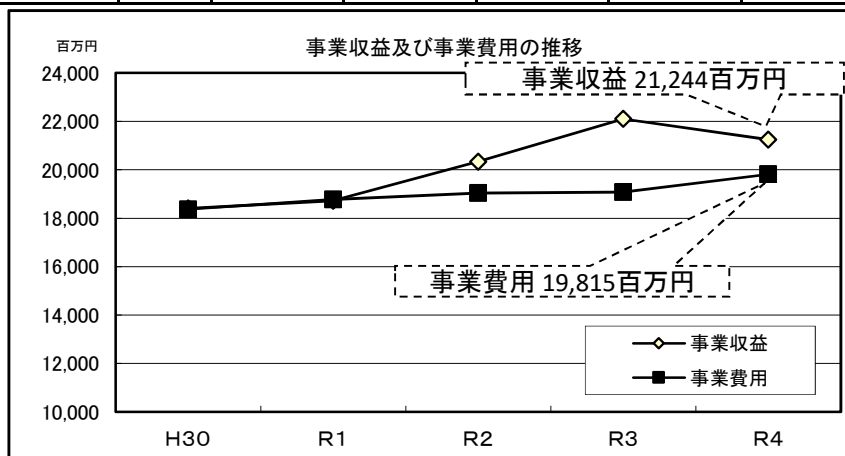
(単位: 百万円)

項目 \ 年度	H30	R1	R2	R3	R4
事業収益	18,405	18,716	20,330	22,100	21,244
事業費用	18,367	18,775	19,032	19,074	19,815
純損(△)益	38	△ 59	1,298	3,026	1,429
利益剰余金 (△繰越欠損金)	△ 2,772	△ 2,831	△ 1,533	1,494	2,923
収益的収支繰入金	2,286	2,208	2,356	2,390	2,298
資金収支	△ 45	△ 415	1,363	2,687	1,384

② 1日当たり患者数及び診療単価の推移

(単位: 人, 円)

区分 \ 年度	H30	R1	R2	R3	R4	
患者数 (1日当たり)	入院	400	395	313	316	335
	外来	1,046	1,013	869	957	981
診療 単価	入院	64,873	66,523	72,662	74,349	74,532
	外来	21,710	23,366	25,233	24,520	24,273



(3)こころの医療センター事業

①決算額の推移

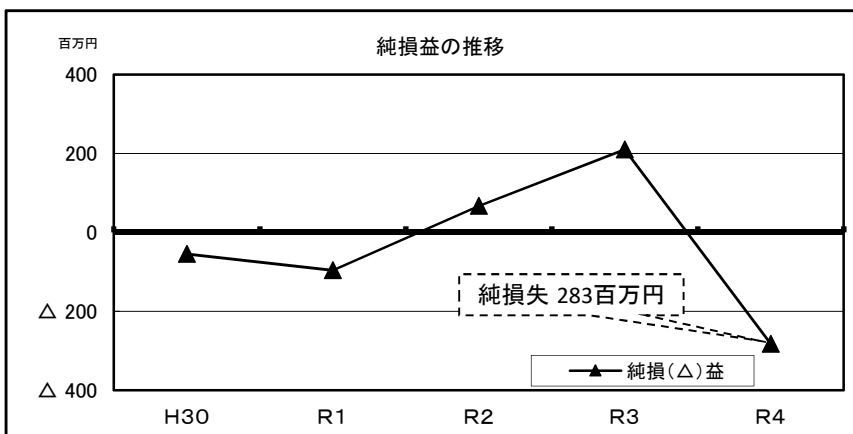
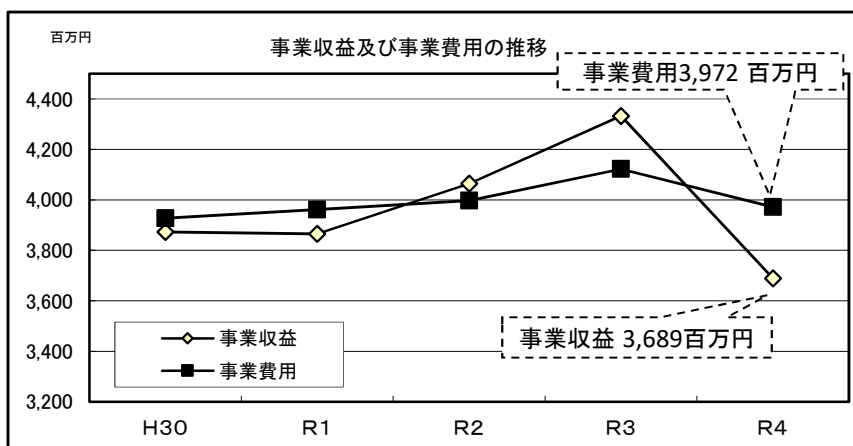
(単位:百万円)

項目	年度	H30	R1	R2	R3	R4
事業収益		3,872	3,865	4,064	4,332	3,689
事業費用		3,927	3,961	3,997	4,122	3,972
純損(△)益		△ 55	△ 96	67	210	△ 283
利益剰余金 (△繰越欠損金)		△ 2,989	△ 3,086	△ 3,019	△ 2,809	△ 3,092
収益的収支繰入金		1,038	994	970	1,023	1,027
資金収支		48	△ 126	80	244	△ 274

②1日当たり患者数及び診療単価の推移

(単位:人,円)

区分	年度	H30	R1	R2	R3	R4
患者数 (1日当たり)	入院	227	217	216	201	186
	外来	291	297	291	284	280
診療 単価	入院	25,509	26,501	26,987	27,803	27,508
	外来	7,246	7,409	7,344	7,305	7,202



(4) ども病院事業

① 決算額の推移

(単位: 百万円)

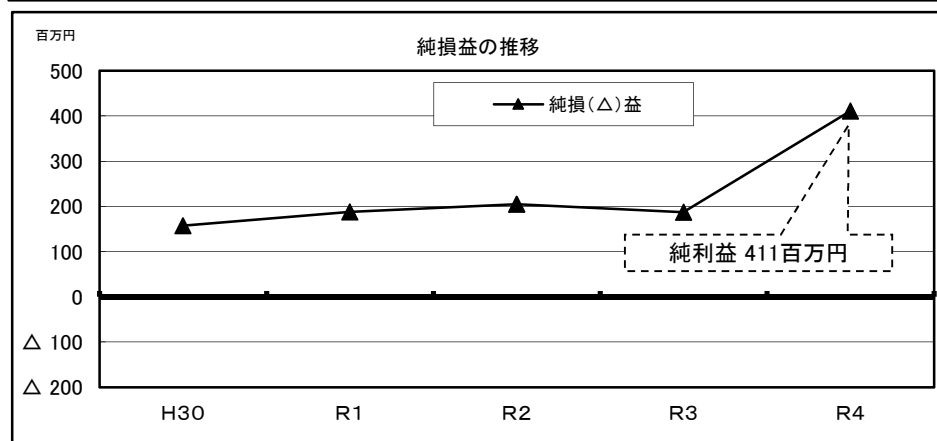
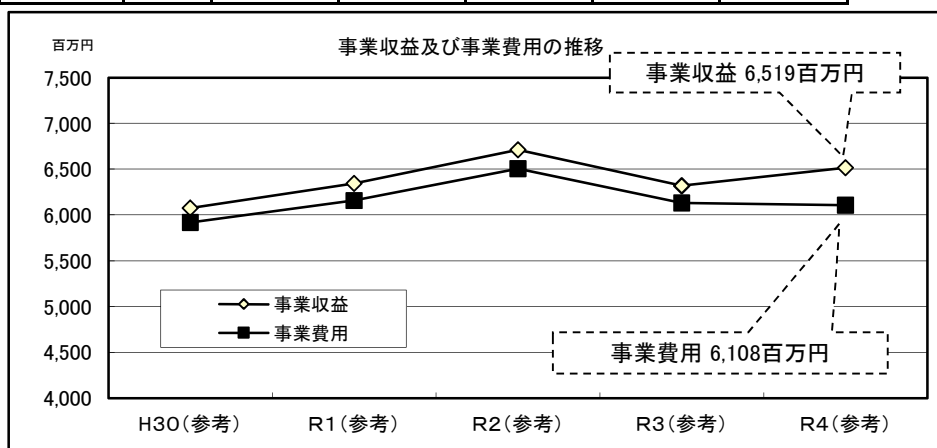
項目 \ 年度	H30	R1	R2	R3	R4	R4(参考)
事業収益	1,300	1,460	1,460	1,487	1,426	6,519
事業費用	1,143	1,272	1,255	1,300	1,015	6,108
純損(△)益	157	188	205	187	411	411
利益剰余金 (△繰越欠損金)	1,845	1,738	1,639	1,496	1,907	1,907
収益的収支繰入金	1,031	1,030	1,035	1,019	982	982
資金収支	147	△ 28	6	△ 56	224	224

※(参考): 病院全体の状況を表すため、県及び指定管理者の数値を合算したものの。

② 1日当たり患者数及び診療単価の推移

(単位: 人, 円)

区分 \ 年度		H30	R1	R2	R3	R4
患者数 (1日当たり)	入院	105	102	97	90	90
	外来	181	187	160	184	185
診療 単価	入院	93,100	100,296	116,412	105,097	106,111
	外来	26,394	24,663	23,759	23,157	25,724



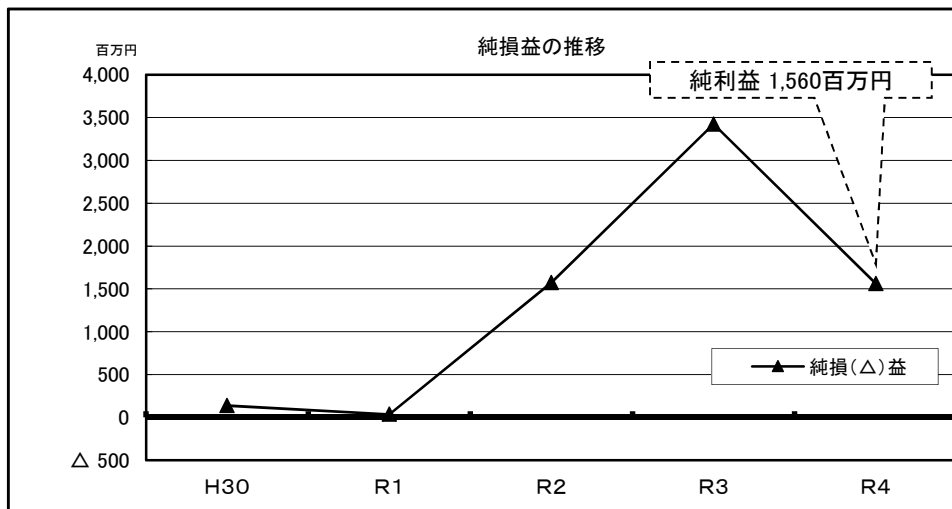
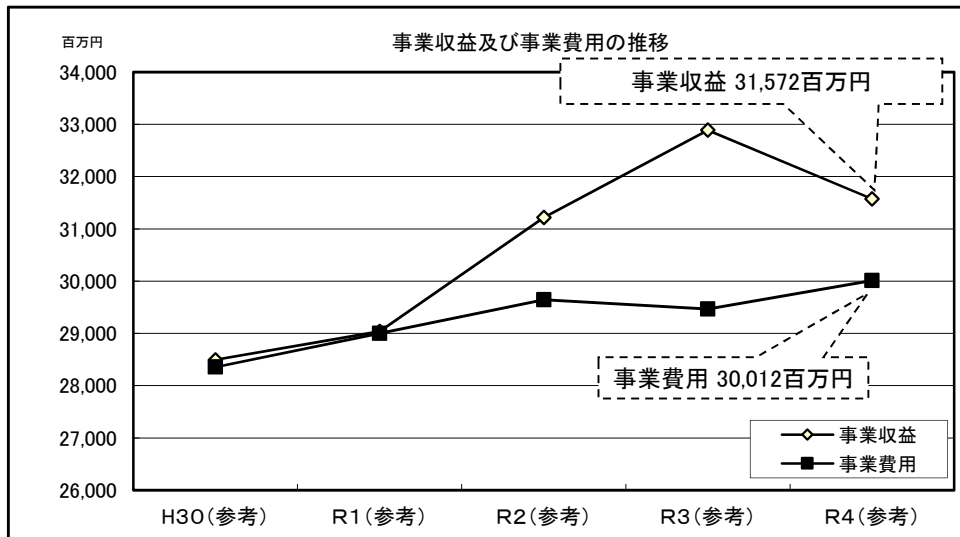
(5) 病院事業合計

① 決算額の推移

(単位: 百万円)

年度 項目	H30	R1	R2	R3	R4	R4(参考)
事業収益	23,718	24,152	25,966	28,057	26,479	31,572
事業費用	23,580	24,117	24,395	24,635	24,919	30,012
純損(△)益	138	35	1,571	3,422	1,560	1,560
利益剰余金 (△繰越欠損金)	△ 3,913	△ 4,174	△ 2,907	186	1,746	1,746
収益的収支繰入金	4,492	4,343	4,472	4,531	4,312	4,312
資金収支 (※)	154	△ 559	1,459	2,863	1,356	1,356

※減価償却前の収益的収支と資本的収支を連結したキャッシュベースでの収支
 ※R4(参考)は、病院全体の状況を表すため、県及び指定管理者の数値を合算したものを。



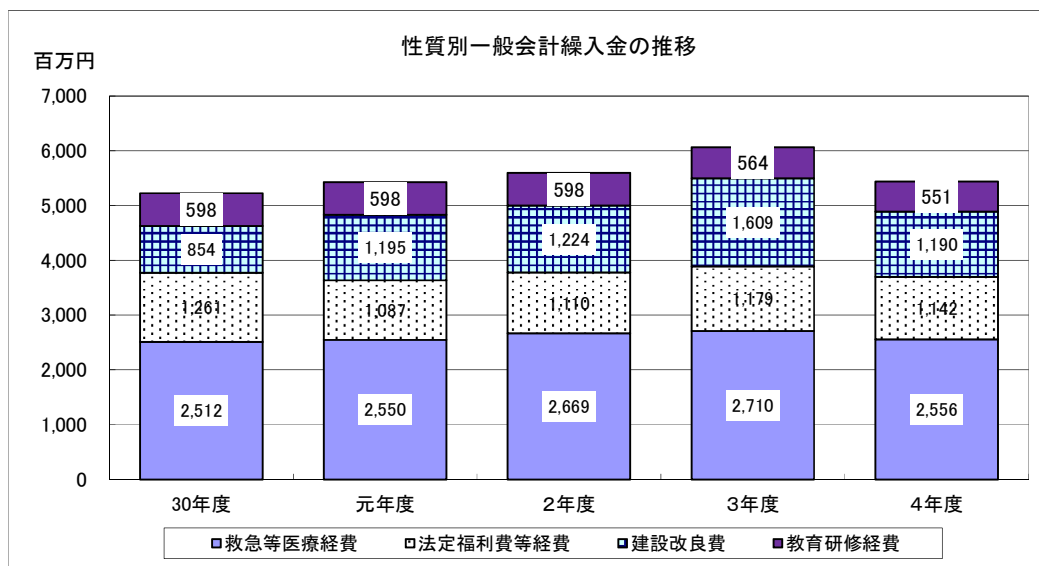
3 一般会計繰入金の推移

(単位:百万円)

年度	医療分					教育研修事業分	備考
	中央病院	こころ医セ (友部病院)	こども病院	本庁	合計		
18	1,645	1,409	1,287	341	4,682	-	地方公営企業法全部適用による本庁事業の設置
	-	(280)	-	-	(280)		
19	1,679	1,235	1,230	264	4,408	-	
	(66)	(290)	-	-	(356)		
20	2,104	1,177	1,314	274	4,869	-	
	(540)	(177)	-	-	(717)		
21	2,602	1,271	1,555	300	5,728	-	経済対策交付金の繰入(中央131、こども336、計467)
	(623)	(372)	-	-	(995)		
22	2,269	1,199	1,042	272	4,782	-	共済組合負担金率の上昇による法定福利経費の増(中央73、こころ4、計77)
	(179)	(311)	-	-	(490)		
23	2,190	1,025	1,052	260	4,527	-	退職者数の減に伴う退職給与経費の減(中央▲45、こころ▲185、計▲230)
	(134)	(126)	-	-	(260)		
24	2,055	1,087	986	221	4,349	-	共済組合負担金率の減等による法定福利経費の減(中央▲52、こころ▲24、計▲76)
	(58)	(156)	(5)	-	(219)		
25	2,011	1,205	879	204	4,299	-	給与カット相当分の減額による減(本庁▲10、中央▲30、こころ▲26、こども▲56、計▲122)
	(11)	(264)	(1)	-	(276)		
26	2,226	1,238	1,092	214	4,770	-	退職者数の増に伴う退職給与経費の増(中央140、こころ18、こども27 計185)
	(151)	(281)	(29)	-	(461)		
27	2,107	1,089	1,076	175	4,447	-	退職者数の減に伴う退職給与経費の減(中央▲74、こころ▲169、こども▲26 計▲269)
	(77)	(112)	(3)	-	(192)		
28	2,360	1,038	1,098	159	4,655	-	退職者数の増に伴う退職給与経費の増(中央221、こころ0、こども26 計247)
	(298)	(112)	(29)	-	(439)		
29	2,206	983	1,116	127	4,432	-	退職者数の減に伴う退職給与経費の減(中央▲265、こころ▲25、こども8 計▲282)
	(33)	(87)	(37)	-	(157)		
30	2,260	1,069	1,162	136	4,627	598	医師の教育・研修機能の充実強化に伴う教育研修経費の増(中央460、こころ71、こども67 計598)
	(186)	(132)	(18)	-	(336)		
1	2,345	1,061	1,315	111	4,832	598	企業債償還の増に伴う建設改良費の増(中央155、こころ35、こども150 計340)
	(117)	(93)	(3)	-	(213)		
2	2,520	1,041	1,331	111	5,003	598	新型コロナウイルス感染症対策経費に係る繰入金の増(中央171、こころ8 計179)
	(156)	(57)	(6)	-	(219)		
3	2,870	1,105	1,424	99	5,498	564	新型コロナウイルス感染症対策経費に係る繰入金の増(中央195、こころ▲1、こども80 計274)
	(175)	(121)	(1)	-	(297)		
4	2,521	1,083	1,279	5	4,888	551	新型コロナウイルス感染症対策経費に係る繰入金の減(中央▲366、こころ▲7、こども▲80 計▲453)
	(204)	(131)	(1)	-	(336)		

上段:繰入額(収益的収入分+資本的収入分(原子力安全等推進基金等からの充当分を除く))

下段:うち退職給与に要する繰入額



【救急等医療経費】:救急医療、がん診療、結核医療、小児医療 など
 【法定福利費等経費】:退職給与、法定福利費、児童手当、本庁経費 など
 【建設改良費】:企業債元利償還金

県立3病院の概要

(令和5年9月1日現在)

病院名	中央病院	こころの医療センター	こども病院
所在地	笠間市鯉淵6528	笠間市旭町654	水戸市双葉台3丁目3番地の1
沿革	<p>昭和31年1月 茨城県立友部療養所開設</p> <p>32年10月 茨城県立中央病院と改称</p> <p>36年10月 産婦人科外7科開設し総合病院となる</p> <p>52年3月 救急告示病院に指定</p> <p>61年8月 改築工事着工 63年6月新病院開設</p> <p>平成5年4月 臨床研修病院に指定</p> <p>7年4月 地域がんセンター開設</p> <p>9年1月 災害拠点病院に指定</p> <p>9年4月 500床稼働</p> <p>9年6月 臓器移植法による臓器提供施設に該当</p> <p>11年12月 難病医療拠点病院の指定</p> <p>18年3月 PET/CT稼働開始</p> <p>19年1月 相談支援センター開設</p> <p>20年2月 都道府県がん診療連携拠点病院の指定</p> <p>20年12月 化学療法センター、透析センター開設</p> <p>21年4月 放射線検査センター開設、DPC導入</p> <p>21年8月 7:1看護基準取得</p> <p>22年3月 電子カルテシステム運用開始</p> <p>23年2月 救急センター開設</p> <p>23年4月 循環器センター開設、ヘリポート稼働開始</p> <p>23年5月 地域医療支援病院の承認</p> <p>25年5月 緩和ケア病棟の開設</p> <p>25年8月 強度変調放射線治療 (IMRT) の開始</p> <p>25年9月 ダヴィンチ手術の開始</p> <p>28年10月 助産施設に位置付け</p> <p>29年4月 歯科口腔外科開設</p> <p>30年1月 研修棟開所</p> <p>30年4月 専門研修プログラム基幹施設の認定 (内科、外科)</p> <p>30年10月 がんゲノム医療連携病院の指定</p> <p>令和2年12月 新型コロナウイルス感染症対応発熱外来棟 (仮設) 設置</p>	<p>昭和25年5月 茨城県立内原精神病院開設</p> <p>35年8月 茨城県立友部病院開設</p> <p>50年12月 デイ・ケアセンター竣工</p> <p>61年3月 レクリエーションセンター竣工</p> <p>平成元年10月 応急入院指定病院に指定</p> <p>7年8月 訪問学級開始 (友部東養護学校)</p> <p>8年10月 精神科救急業務開始 (休日・昼間)</p> <p>14年7月 児童思春期病棟開設</p> <p>16年3月 精神科救急 (平日夜間) 開始</p> <p>17年7月 医療観察法による鑑定入院医療機関の受入れ及び通院医療機関の指定</p> <p>19年4月 警察官通報に基づく自傷他害の恐れのある精神障害者の24時間365日措置入院対応開始</p> <p>20年8月 精神科救急入院科 (スパー救急) の取得</p> <p>21年8月 新病院新築工事着工</p> <p>23年4月 福祉連携サービス部設置</p> <p>アウトリーチ (訪問支援) 活動の開始</p> <p>23年10月 新病院開院、医療観察法病棟稼働開始、電子カルテシステム運用開始</p> <p>24年10月 精神科ネットワーク医療連携の取組み開始</p> <p>26年8月 精神科救急病棟スパー救急の拡充 (45→85床)</p> <p>27年4月 茨城県睡眠医療センター開設</p> <p>28年12月 茨城県立睡眠医療クリニックを水戸市大工町に開設、29年1月診療開始</p> <p>30年4月 専門研修プログラム基幹施設の認定 (精神科)</p> <p>令和3年3月 災害拠点精神科病院の指定</p> <p>4年3月 茨城県立睡眠医療クリニックを廃止</p>	<p>昭和60年4月 茨城県立こども病院開設</p> <p>63年3月 無菌室完成 (22.6㎡) 骨髄移植開始</p> <p>平成2年8月 臨床研修病院の指定</p> <p>7年9月 増床工事完了</p> <p>9年4月 100床稼働</p> <p>10年6月 臍帯血移植開始</p> <p>10年6月 心臓血管外科開設</p> <p>11年8月 ファミリーハウス運営開始</p> <p>16年8月 小児救急業務開始</p> <p>18年4月 恩賜財団済生会へ指定管理業務委託</p> <p>18年4月 発達障害外来開設</p> <p>19年4月 成育在宅支援室設置</p> <p>20年4月 予防接種センター開設</p> <p>21年5月 GCU増床 (24→27床)、108床稼働</p> <p>22年5月 ファミリーハウス新築棟運用開始</p> <p>22年6月 増築棟運用開始</p> <p>22年7月 脳神経外科手術の本格開始</p> <p>22年11月 NICU増床 (12→15床)</p> <p>23年2月 電子カルテシステム運用開始</p> <p>23年10月 115床稼働</p> <p>25年10月 リハビリテーション外来の開始</p> <p>26年1月 病院内共用スペースリニューアル工事の開始 28年1月 工事完成</p> <p>29年4月 専門研修プログラム基幹施設の認定 (小児科)</p> <p>30年1月 病床再編 (NICU15→18床、GCU24→18床、2階病棟76→79床)</p> <p>30年12月 ICU病床 (6床) 整備</p> <p>31年4月 小児整形外科開設</p> <p>令和1年11月 小児がん連携病院指定</p> <p>令和2年11月 地域医療支援病院の承認</p>
病院の機能	<p>全県域を対象として、他の公立、公的、民間病院等との連携協力と役割分担をしながら、地域がんセンターを併設し、難治性がんなどの高度医療を提供するとともに、へき地医療、結核医療及び救急医療の提供を行っている。</p> <p>また、臨床研修指定病院として、研修医師の受入れや看護学生の実習への協力を行っている。</p>	<p>精神医療の基幹病院として、精神障害者の診断治療から社会復帰までの一貫した医療を提供すると共に、政策医療として、精神科救急医療、児童・思春期精神医療の実施や医療観察法に基づく鑑定入院患者、指定入院患者及び指定通院患者の受け入れを行っている。</p> <p>また、外来患者への精神科デイケアを行っている。</p>	<p>本県における小児医療の中核的な専門病院として、低出生体重児・新生児及び乳幼児の重篤・難治な患者に対する医療の提供、小児白血病等への骨髄移植や臍帯血移植の実施や小児心臓血管外科による小児開心手術を行っている。</p> <p>また、平成16年8月から小児救急医療拠点病院として小児の救急医療に対応している。</p>
病床数及び職員数	<p>病床数 500床</p> <p>職員数 1,323名 (R5.3.31現在)</p>	<p>病床数 276床</p> <p>職員数 312名 (R5.3.31現在)</p>	<p>病床数 115床</p> <p>職員数 305名 (R5.3.31現在)</p>
診療科目	<p>内科、呼吸器内科、消化器内科、循環器内科、神経内科、血液内科、腎臓内科、内分泌・糖尿病内科、腫瘍内科、緩和ケア内科、小児科、外科、呼吸器外科、消化器外科、循環器外科、血管外科、心臓血管外科、乳腺外科、整形外科、皮膚科、形成外科、泌尿器科、産婦人科、眼科、耳鼻咽喉科、頭頸部外科、リハビリテーション科、放射線診断科、放射線治療科、救急科、病理診断科、脳神経外科、麻酔科、精神科、リウマチ科、歯科口腔外科</p>	<p>精神科、児童精神科、心療内科、神経内科</p>	<p>小児内科、新生児内科、小児血液腫瘍内科、小児循環器内科、小児神経心療内科、小児内分泌・代謝内科、小児感染症内科、小児腎臓内科、小児アレルギー科、小児救急科、小児外科、新生児外科、小児泌尿器科、小児脳神経外科、心臓血管外科、小児形成外科、小児整形外科、麻酔科、放射線科</p>
経営状況 (令和4年度決算)	<p>総収益: 21,243,473千円 総費用: 19,814,383千円 (一般会計繰入金 (収益的収入分): 2,297,572千円)</p> <p>差引純利益 1,429,090千円 利益剰余金 2,922,670千円</p> <p>患者数 入院: 1日平均335人 病床利用率 (一般) 68.5%</p> <p>外来: 1日平均981人</p>	<p>総収益: 3,689,339千円 総費用: 3,972,516千円 (一般会計繰入金 (収益的収入分): 1,027,545千円)</p> <p>差引純損益 283,177千円 累積欠損金 3,091,959千円</p> <p>患者数 入院: 1日平均186人 病床利用率 67.5%</p> <p>外来: 1日平均280人</p>	<p>総収益: 1,426,324千円 総費用: 1,015,366千円 (一般会計繰入金 (収益的収入分): 982,647千円)</p> <p>差引純利益 410,958千円 利益剰余金 1,907,208千円</p> <p>患者数 入院: 1日平均90人 病床利用率 78.3%</p> <p>外来: 1日平均185人</p>

令和 4 年度

茨城県公営企業会計決算説明資料

本	庁	事	業								
中	央	病	院	事	業						
こ	こ	ろ	の	医	療	セ	ン	タ	ー	事	業
こ	ど	も	病	院	事	業					

病 院 局

目

次

1 本庁事業

(1) 決算額調

収益的収入及び支出 3

(2) 財務諸表

損益計算書 4

剰余金処分計算書 4

貸借対照表 5

2 中央病院事業

(1) 決算額調

収益的収入及び支出 6

資本的収入及び支出 7

(2) 財務諸表

損益計算書 8

剰余金処分計算書 8

貸借対照表 9

3 こころの医療センター事業

(1) 決算額調

収益的収入及び支出 10

資本的収入及び支出 11

(2) 財務諸表

損益計算書 12

欠損金処理計算書 12

貸借対照表 13

4 こども病院事業

(1) 決算額調

収益的収入及び支出 14

資本的収入及び支出 15

(2) 財務諸表

損益計算書 16

剰余金処分計算書 16

貸借対照表 17

令和4年度 本庁事業決算額調(消費税込額)

(単位 円)

区分	予算額 (ア)	決算額 (イ)	比較増減額 (ウ)(イ-ア)	(ウ)の内訳		説明	
				翌年度繰越額	その他		
収 益 的 収 入 及 び 支 出	医業外収益	120,227,000	120,271,726	44,726	0	44,726	受取利息 915 他会計負担金 4,645,000 その他医業外収益 115,625,811 (うち、仮受消費税及び地方消費税 1,818)
	計 (A)	120,227,000	120,271,726	44,726	0	44,726	
	医業費用	125,356,000	117,112,176	△ 8,243,824	0	△ 8,243,824	給与費 110,989,039 経費 6,011,551 研究研修費 111,586 (うち、仮払消費税及び地方消費税 668,741)
	医業外費用	2,000	0	△ 2,000	0	△ 2,000	
	計 (B)	125,358,000	117,112,176	△ 8,245,824	0	△ 8,245,824	
	差引 (A-B)	△ 5,131,000	3,159,550	8,290,550	0	8,290,550	

※資本的収入及び支出は該当なし

令和4年度 本庁事業財務諸表(消費税抜額)

第1表 損益計算書 (令和4年4月1日 から 令和5年3月31日 まで) (単位 円)

項 目		金 額	備 考
病院事業収益	医業外収益	受取利息	915 ()は前年度決算額
		他会計負担金	4,645,000
		その他医業外収益	115,623,993
		計(A)	120,269,908
	特別利益	その他特別利益	0
		計(B)	0
		合計(C)	120,269,908
病院事業費用	医業費用	給与費	110,834,180
		経費	5,506,258
		研究研修費	102,997
		計(D)	116,443,435
	医業外費用	雑費用	666,923
		計(E)	666,923
	特別損失	その他特別損失	0
		計(F)	0
	合計(G)	117,110,358	
	当年度純損益(C)-(G)		3,159,550

第2表 剰余金処分計算書(案) (単位 円)

	資本金	資本剰余金	未処分利益剰余金
当年度末残高	0	0	8,290,923
処分別	0	0	0
処分後残高	0	0	8,290,923

第3表

(単位:円)

貸借対照表 (令和5年 3月 31日)				
資産の部			負債の部	
1 流動資産	46,651,952		2 固定負債	24,593,470
(1)現金・預金	46,651,952		(1)引当金	24,593,470 退職給付引当金
			3 流動負債	13,767,559
			(1)未払金	1,370,066
			(2)引当金	6,650,895 賞与引当金
			(3)その他流動負債	5,746,598
			負債合計	38,361,029
			資本の部	
			4 剰余金	8,290,923
			(1)利益剰余金	8,290,923
			当年度未処分利益剰余金	8,290,923
			資本合計	8,290,923
資産合計	46,651,952		負債資本合計	46,651,952

令和4年度 中央病院事業決算額調(消費税込額)

(単位 円)

区 分	予算額 (ア)	決算額 (イ)	比較増減額 (ウ)(イ-ア)	(ウ)の内訳		説 明	
				翌年度繰越額	その他		
収 入 的 収 入 及 び 支 出	医業収益	15,092,148,000	15,249,780,477	157,632,477	0	157,632,477	入院収益 9,122,216,347 外来収益 5,759,045,118 他会計負担金 206,671,000 その他医業収益 161,848,012 (うち、仮受消費税及び地方消費税 21,226,768)
	医業外収益	5,980,051,000	6,024,298,712	44,247,712	0	44,247,712	受取利息 50,175 他会計補助金 2,819,622,086 (うち、新型コロナ関連補助金 2,752,748,000) 他会計負担金 2,091,431,000 長期前受金戻入 580,542,280 資本費繰入収益 299,275,000 その他医業外収益 233,378,171 (うち、仮受消費税及び地方消費税 10,189,955)
	特別利益	10,000,000	810,732	△ 9,189,268	0	△ 9,189,268	過年度損益修正益 810,732 (うち、仮受消費税及び地方消費税 0)
	計 (A)	21,082,199,000	21,274,889,921	192,690,921	0	192,690,921	
	医業費用	20,202,460,000	19,578,339,998	△ 624,120,002	0	△ 624,120,002	給与費 9,916,980,269 材料費 5,596,527,697 経費 2,774,580,551 減価償却費 1,139,166,094 資産減耗費 103,839,927 研究研修費 47,245,460 (うち、仮払消費税及び地方消費税 749,428,707)
	医業外費用	294,709,000	258,462,192	△ 36,246,808	0	△ 36,246,808	支払利息 45,435,244 長期前払消費税勘定償却 77,293,015 雑費用 113,774,851 消費税納付額 21,959,082 (うち、仮払消費税及び地方消費税 1,629,378)
特別損失	10,000,000	5,750,035	△ 4,249,965	0	△ 4,249,965	過年度損益修正損 5,750,035 (うち、仮払消費税及び地方消費税 0)	
予備費	10,000,000	0	△ 10,000,000	0	△ 10,000,000		
計 (B)	20,517,169,000	19,842,552,225	△ 674,616,775	0	△ 674,616,775		
差 引 (A-B)	565,030,000	1,432,337,696	867,307,696	0	867,307,696		

令和4年度 中央病院事業決算額調(消費税込額)

(単位 円)

区 分	予算額 (ア)	決算額 (イ)	比較増減額 (ウ)(イーア)	(ウ)の内訳		説 明		
				翌年度繰越額	その他			
資 本 的 収 入	企業債	647,300,000	476,700,000	△ 170,600,000	△ 84,700,000	△ 85,900,000	建設改良工事費分 資産購入費分	73,300,000 403,400,000
	負担金	637,078,000	637,078,000	0	0	0	一般会計繰入金(償還元金分)	637,078,000
	諸収入	10,000,000	3,284,820	△ 6,715,180	0	△ 6,715,180	受託事業収入	3,284,820 (うち、仮受消費税及び地方 消費税 298,620)
	他会計補助金	21,967,000	21,967,000	0	0	0	新型コロナ関連補助金	21,967,000
	計 (A)	1,316,345,000	1,139,029,820	△ 177,315,180	△ 84,700,000	△ 92,615,180		
及 び 支 出	建設改良費	991,202,000	728,981,777	△ 262,220,223	△ 84,755,000	△ 177,465,223	建設改良工事費 資産購入費 リース資産購入費	74,326,500 428,118,002 226,537,275 (うち、仮払消費税及び地方 消費税 98,185,403)
	償還金	1,174,452,000	1,174,451,353	△ 647	0	△ 647	企業債償還元金	1,174,451,353
	投資その他の 資産	0	0	0	0	0		
	計 (B)	2,165,654,000	1,903,433,130	△ 262,220,870	△ 84,755,000	△ 177,465,870		
	差 引 (A-B)	△ 849,309,000	△ 764,403,310	84,905,690	55,000	84,850,690		

資本的収入額が資本的支出額に不足する額764,403,310円については、当年度分損益勘定留保資金764,403,310円で補てんした。

令和4年度 中央病院事業財務諸表(消費税抜額)

第1表 損益計算書 (令和4年4月1日 から 令和5年3月31日 まで) (単位 円)

項 目		金 額	備 考
病院事業収益	医業収益	入院収益	9,121,992,571
		外来収益	5,752,754,531
		その他医業収益	353,806,607
		計(A)	15,228,553,709
	医業外収益	受取利息	50,175
		他会計補助金	2,819,622,086
		他会計負担金	2,091,431,000
		長期前受金戻入	580,542,280
		資本費繰入収益	299,275,000
		その他医業外収益	223,188,216
	計(B)	6,014,108,757	
	特別利益	過年度損益修正益	810,732
		計(C)	810,732
	合計(D)		21,243,473,198
病院事業費用	医業費用	給与費	9,905,601,566
		材料費	5,091,325,095
		経費	2,548,794,374
		減価償却費	1,139,166,094
		資産減耗費	103,839,927
		研究研修費	43,431,614
	計(E)	18,832,158,670	
	医業外費用	支払利息	44,725,273
		長期前払消費税勘定償却	77,293,015
		雑費用	854,455,888
	計(F)	976,474,176	
	特別損失	過年度損益修正損	5,750,035
		計(G)	5,750,035
	合計(H)		19,814,382,881
当年度純損益(D)-(H)		1,429,090,317	

第2表 剰余金処分計算書(案) (単位 円)

	資本金	資本剰余金	未処分利益剰余金
当年度末残高	5,065,596,198	202,134,615	1,429,090,317
処分額	0	0	△ 1,429,090,317
減価積立金の積立			△ 77,070,407
利益積立金の積立			△ 1,352,019,910
処分後残高	5,065,596,198	202,134,615	(繰越利益剰余金) 0

第116号議案
令和4年度 茨城県公営企業会計に係る利益の処分について

地方公営企業法(昭和27年法律第292号)第32条第2項の規定に基づき、令和4年度下記会計に係る利益について、別冊の剰余金処分計算書のとおり処分する。

3 令和4年度茨城県病院事業会計

貸借対照表 (令和5年3月31日)

資産の部		負債の部	
1 固定資産	11,366,372,929	3 固定負債	5,033,369,134
(1)有形固定資産	11,069,538,608	(1)企業債	2,184,995,891
土地	180,779,615	(2)長期リース債務	722,410,282
建物	7,291,629,942	(3)引当金	2,125,962,961
構築物	468,816,905	年度当初残高	32,172,905,893
器械備品	2,142,305,645	当年度増減額	△ 1,058,043,672
車両	1,829,160	年度末現在高	31,114,862,221
リース資産	982,777,341	減価償却累計額	△ 20,045,323,613
建設仮勘定	1,400,000	年度末償却未済高	11,069,538,608
(2)無形固定資産	877,700	4 流動負債	3,541,664,528
電話加入権	76,000	(1)企業債	956,303,342
その他無形固定資産	801,700	(2)短期リース債務	251,678,136
(3)投資その他の資産	295,956,621	(3)未払金	1,687,625,028
長期前払消費税	295,956,621	(4)引当金	559,575,146
		(5)その他流動負債	86,482,876
		5 繰延収益	3,307,021,753
		(1)長期前受金	13,546,806,799
		(2)収益化累計額	△ 10,239,785,046
2 流動資産	8,706,082,825	負債合計	11,882,055,415
(1)現金・預金	4,888,272,182	資本の部	
(2)未収金	3,844,722,200	6 資本金	5,065,596,198
貸倒引当金	△ 64,910,309	7 剰余金	3,124,804,141
(3)貯蔵品	37,998,752	(1)資本剰余金	202,134,615
		受贈財産評価額	202,134,615
		(2)利益剰余金	2,922,669,526
		減債積立金	1,493,579,209
		当年度未処分利益剰余金	1,429,090,317
		資本合計	8,190,400,339
資産合計	20,072,455,754	負債資本合計	20,072,455,754

令和4年度 こころの医療センター事業決算額調(消費税込額)

(単位 円)

区 分	予算額 (ア)	決算額 (イ)	比較増減額 (ウ)(イーア)	(ウ)の内訳		説 明	
				翌年度繰越額	その他		
収 入	医業収益	2,707,586,000	2,650,255,235	△ 57,330,765	0	△ 57,330,765	入院収益 1,870,426,588 外来収益 490,266,917 他会計負担金 277,298,000 その他医業収益 12,263,730 (うち、仮受消費税及び地方消費税 1,278,977)
	医業外収益	1,038,985,000	1,042,258,787	3,273,787	0	3,273,787	受取利息 21,277 他会計補助金 90,600,320 (うち、新型コロナ関連補助金 他会計負担金 750,562,000 71,869,000) 長期前受金戻入 126,367,159 資本費繰入収益 45,987,000 患者外給食収益 1,642,050 (うち、仮受消費税及び地方 消費税 1,896,252) その他医業外収益 27,078,981 過年度損益修正益 0
	特別利益	1,000,000	0	△ 1,000,000	0	△ 1,000,000	
	計 (A)	3,747,571,000	3,692,514,022	△ 55,056,978	0	△ 55,056,978	
入 及 び 支 出	医業費用	4,028,473,000	3,888,294,280	△ 140,178,720	0	△ 140,178,720	給与費 2,739,360,947 材料費 168,253,751 経費 689,851,231 減価償却費 279,999,866 資産減耗費 2,336,845 研究研修費 8,491,640 (うち、仮払消費税及び地方消費税 78,246,264)
	医業外費用	81,658,000	81,657,478	△ 522	0	△ 522	支払利息 44,437,331 長期前払消費税勘定償却 7,721,768 雑費用 27,286,600 消費税納付額 2,211,779 (うち、仮払消費税及び地方 消費税 120,532)
	特別損失	38,948,000	5,845,550	△ 33,102,450	0	△ 33,102,450	過年度損益修正損 5,845,550
	予備費	1,000,000	0	△ 1,000,000	0	△ 1,000,000	
	計 (B)	4,150,079,000	3,975,797,308	△ 174,281,692	0	△ 174,281,692	
	差引 (A-B)	△ 402,508,000	△ 283,283,286	119,224,714	0	119,224,714	

令和4年度 ころの医療センター事業決算額調(消費税込額)

(単位 円)

区 分	予算額 (ア)	決算額 (イ)	比較増減額 (ウ)(イーア)	(ウ)の内訳		説 明	
				翌年度繰越額	その他		
資 本 的 収 入	企業債	95,900,000	95,900,000	0	0	建設改良工事費分 資産購入費分	65,100,000 30,800,000
	負担金	126,525,000	126,525,000	0	0	一般会計繰入金(償還元金分)	126,525,000
	国庫補助金	495,000	495,000	0	0		
	計 (A)	222,920,000	222,920,000	0	0		
入 及 び 支 出	建設改良費	102,604,000	102,601,353	△ 2,647	0	建設改良工事費 資産購入費 リース資産購入費	65,193,400 31,381,460 6,026,493 (うち、仮払消費税及び地方 消費税 8,779,531)
	償還金	253,050,000	253,049,912	△ 88	0	企業債償還元金	253,049,912
	投資その他の 資産	180,000	0	△ 180,000	0		
	計 (B)	355,834,000	355,651,265	△ 182,735	0		
差 引 (A-B)	△ 132,914,000	△ 132,731,265	182,735	0	182,735		

資本的収入額が資本的支出額に不足する額132,731,265円については、過年度分損益勘定留保資金132,731,265円で補てんした。

令和4年度 ころの医療センター事業財務諸表(消費税抜額)

第1表 損益計算書 (令和4年4月1日 から 令和5年3月31日 まで)

(単位 円)

項目		金額	備考
病院事業収益	医業収益	入院収益	1,870,419,719
		外来収益	490,109,512
		その他医業収益	288,447,027
		計(A)	2,648,976,258
	医業外収益	受取利息	21,277
		他会計補助金	90,600,320
		他会計負担金	750,562,000
		患者外給食収益	1,492,784
		長期前受金戻入	126,367,159
		資本費繰入収益	45,987,000
		その他医業外収益	25,331,995
	計(B)	1,040,362,535	
	特別利益	過年度損益修正益	0
		計(C)	0
合計(D)		3,689,338,793	()は前年度決算額
病院事業費用	医業費用	給与費	2,734,546,109
		材料費	152,959,248
		経費	632,261,109
		減価償却費	279,999,866
		資産減耗費	2,336,845
		研究研修費	7,838,974
		計(E)	3,809,942,151
	医業外費用	支払利息	44,316,799
		長期前払消費税勘定償却	7,721,768
		雑費用	104,689,946
	計(F)	156,728,513	
	特別損失	過年度損益修正損	5,845,550
		計(G)	5,845,550
	合計(H)		3,972,516,214
当年度純損益(D)-(H)		△ 283,177,421	

第2表 欠損金処理計算書 (単位 円)

	資本金	資本剰余金	未処理欠損金
当年度末残高	3,852,950,648	0	3,091,958,763
処分額	0	0	0
処分後残高	3,852,950,648	0	(繰越欠損金) 3,091,958,763

貸借対照表 (令和5年3月31日)

資産の部				負債の部	
1 固定資産	3,459,126,755			3 固定負債	3,054,947,478
(1)有形固定資産	3,422,757,870			(1)企業債	2,507,082,445
土地	6,510,735	年度当初残高	8,158,202,730	(2)長期リース債務	11,044,218
建物	3,107,389,334	当年度増減額	54,694,684	(3)引当金	536,820,815
構築物	65,185,929	年度末現在高	8,212,897,414		退職給付引当金
器械備品	223,191,835	減価償却累計額	△ 4,790,139,544	4 流動負債	692,136,664
車両	2,210,944	年度末償却未済高	3,422,757,870	(1)企業債	195,620,972
リース資産	18,269,093			(2)短期リース債務	6,422,802
(2)無形固定資産	10,380,918			(3)未払金	338,072,725
電話加入権	38,000			(4)引当金	137,001,000
その他無形固定資産	10,342,918			(5)その他流動負債	15,019,165
(3)投資その他の資産	25,987,967				退職給付金等
長期前払消費税	25,987,967			5 繰延収益	906,731,373
				(1)長期前受金	2,353,713,010
				(2)収益化累計額	△ 1,446,981,637
2 流動資産	1,955,680,645			負債合計	4,653,815,515
(1)現金・預金	1,502,592,482				資本の部
(2)未収金	473,406,906	診療報酬等		6 資本金	3,852,950,648
貸倒引当金	△ 27,840,666			7 剰余金	△ 3,091,958,763
(3)貯蔵品	7,521,923	薬品、燃料等		(1)利益剰余金	△ 3,091,958,763
				当年度未処分利益剰余金	△ 3,091,958,763
				資本合計	760,991,885
資産合計	5,414,807,400			負債資本合計	5,414,807,400

令和4年度 こども病院事業決算額調(消費税込額)

(単位 円)

区 分	予算額 (ア)	決算額 (イ)	比較増減額 (ウ)(イ-ア)	(ウ)の内訳		説 明	
				翌年度繰越額	その他		
収 入 的 収 入	医業収益	41,706,000	41,293,800	△ 412,200	0	△ 412,200	他会計負担金 32,075,000 その他医業収益 9,218,800 (うち、仮受消費税及び地方消費税 837,787)
	医業外収益	1,423,659,000	1,386,487,546	△ 37,171,454	0	△ 37,171,454	受取利息 32,151 他会計補助金 8,739,029 他会計負担金 970,932,000 長期前受金戻入 184,077,911 資本費繰入収益 205,312,000 その他医業外収益 17,394,455 (うち、仮受消費税及び地方消費税 634,781)
	特別利益	1,000,000	15,080	△ 984,920	0	△ 984,920	
	計 (A)	1,466,365,000	1,427,796,426	△ 38,568,574	0	△ 38,568,574	
支 出 的 支 出	医業費用	1,248,666,000	928,123,558	△ 320,542,442	0	△ 320,542,442	給与費 272,077,091 経費 186,151,473 減価償却費 466,432,538 資産減耗費 3,462,456 (うち、仮払消費税及び地方消費税 3,733,821)
	医業外費用	88,792,000	88,710,298	△ 81,702	0	△ 81,702	支払利息 25,992,328 長期前払消費税勘定償却 30,963,431 雑費用 30,734,300 消費税納付額 1,020,239
	特別損失	1,000,000	4,840	△ 995,160	0	△ 995,160	
	予備費	1,000,000	0	△ 1,000,000	0	△ 1,000,000	
	計 (B)	1,339,458,000	1,016,838,696	△ 322,619,304	0	△ 322,619,304	
差 引 (A-B)	126,907,000	410,957,730	284,050,730	0	284,050,730		

令和4年度 こども病院事業決算額調(消費税込額)

(単位 円)

区 分	予算額 (ア)	決算額 (イ)	比較増減額 (ウ)(イ-ア)	(ウ)の内訳		説 明		
				翌年度繰越額	その他			
資 本 的 収 入	企業債	284,700,000	258,100,000	△ 26,600,000	△ 16,300,000	△ 10,300,000	建設改良工事費分 資産購入費分	50,000,000 208,100,000
	負担金	362,731,000	362,731,000	0	0	0	一般会計繰入金(償還元金分)	362,731,000
	国庫補助金	3,098,000	3,126,200	28,200	0	28,200	特別電源所在県科学技術振興事業費	3,126,200
	他会計補助金	46,810,000	46,971,000	161,000	0	161,000	新型コロナ関係補助金	46,971,000
	計 (A)	697,339,000	670,928,200	△ 26,410,800	△ 16,300,000	△ 10,110,800		
及 び 支 出	建設改良費	335,867,000	309,495,010	△ 26,371,990	△ 16,357,000	△ 10,014,990	建設改良工事費 資産購入費	50,055,500 259,439,510 (うち、仮払消費税及び地方 消費税 28,135,910)
	償還金	661,582,000	661,581,960	△ 40	0	△ 40	企業債償還元金	661,581,960
	計 (B)	997,449,000	971,076,970	△ 26,372,030	△ 16,357,000	△ 10,015,030		
	差 引 (A-B)	△ 300,110,000	△ 300,148,770	△ 38,770	57,000	△ 95,770		

資本的収入額が資本的支出額に不足する額300,148,770円については、減債積立金298,850,960円並びに過年度分消費税及び地方消費税資本的収支調整額1,297,810円で補てんした。

令和4年度 こども病院事業財務諸表(消費税抜額)

第1表 損益計算書 (令和4年4月1日 から 令和5年3月31日 まで)

(単位 円)

項 目		金 額	備 考
病院事業収益	医業収益	その他医業収益	40,456,013
		計(A)	40,456,013
	医業外収益	受取利息	32,151
		他会計補助金	8,739,029
		他会計負担金	970,932,000
		長期前受金戻入	184,077,911
		資本費繰入収益	205,312,000
		その他医業外収益	16,759,674
	計(B)	1,385,852,765	
	特別利益	過年度損益修正益	15,080
		計(C)	15,080
	合計(D)	1,426,323,858	
病院事業費用	医業費用	給与費	272,069,188
		経費	182,425,555
		減価償却費	466,432,538
		資産減耗費	3,462,456
		計(E)	924,389,737
	医業外費用	支払利息	25,992,328
		長期前払消費税勘定償却	30,963,431
		雑費用	34,016,232
		計(F)	90,971,991
	特別損失	過年度損益修正損	4,400
		計(G)	4,400
		合計(H)	1,015,366,128
		当年度純損益(D)-(H)	410,957,730

第2表 剰余金処分計算書(案)

(単位 円)

	資本金	資本剰余金	未処分利益剰余金
当年度末残高	5,007,101,073	0	709,808,690
処分額	298,850,960	0	△ 709,808,690
減債積立金の積立			△ 97,109,979
利益積立金の積立			△ 313,847,751
資本金への組入	298,850,960		△ 298,850,960
処分後残高	5,305,952,033	0	(繰越利益剰余金) 0

第116号議案

令和4年度 茨城県公営企業会計に係る利益の処分について

地方公営企業法(昭和27年法律第292号)第32条第2項の規定に基づき、令和4年度下記会計に係る利益について、別冊の剰余金処分計算書のとおり処分する。

3 令和4年度茨城県病院事業会計

貸借対照表 (令和5年3月31日)

資産の部				負債の部			
1 固定資産	5,155,576,817			3 固定負債	995,610,895		
(1)有形固定資産	5,077,374,056			(1)企業債	974,268,107		
土地	1,259,996,000	年度当初残高	13,362,968,946	(2)引当金	21,342,788	退職給付引当金	
建物	2,702,160,031	当年度増減額	214,443,481	4 流動負債	581,881,824		
構築物	67,989,547	年度末現在高	13,577,412,427	(1)企業債	473,418,330		
器械備品	1,015,566,078	減価償却累計額	△ 8,500,038,371	(2)未払金	88,712,839	建設改良費等	
車両	31,012,400	年度末償却未済高	5,077,374,056	(3)引当金	16,881,333	賞与引当金	
建設仮勘定	650,000			(4)その他流動負債	2,869,322	住民税、所得税等	
(2)無形固定資産	28,000			5 繰延収益	381,882,425		
電話加入権	28,000			(1)長期前受金	2,171,576,371		
(3)投資その他の資産	78,174,761			(2)収益化累計額	△ 1,789,693,946		
長期前払消費税	78,174,761			負債合計	1,959,375,144		
2 流動資産	3,718,107,503			資本の部			
(1)現金・預金	2,360,033,331			6 資本金	5,007,101,073		
(2)未収金	1,359,751,492	指定管理料等		7 剰余金	1,907,208,103		
貸倒引当金	△ 1,677,320			(1)利益剰余金	1,907,208,103		
				減債積立金	626,733,239		
				利益積立金	570,666,174		
				当年度未処分利益剰余金	709,808,690		
				資本合計	6,914,309,176		
資産合計	8,873,684,320			負債資本合計	8,873,684,320		