

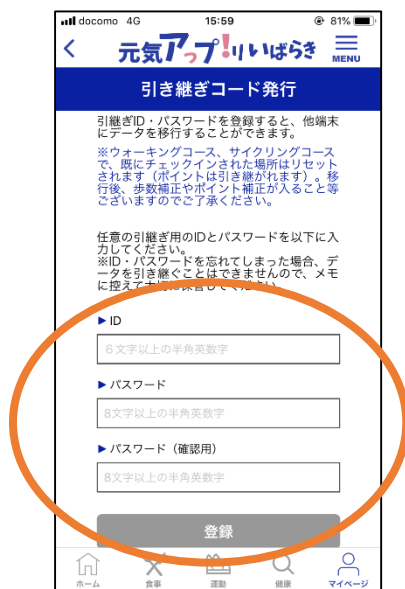
1.引継ぎコードの発行・入力方法



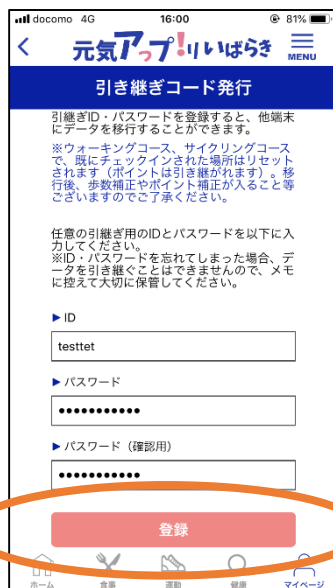
①ホーム画面からマイページを押します。



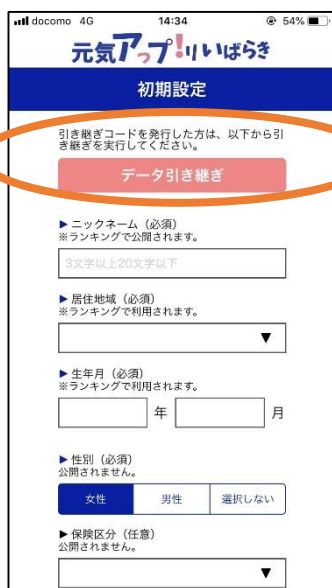
②引き継ぎコード発行を押します。



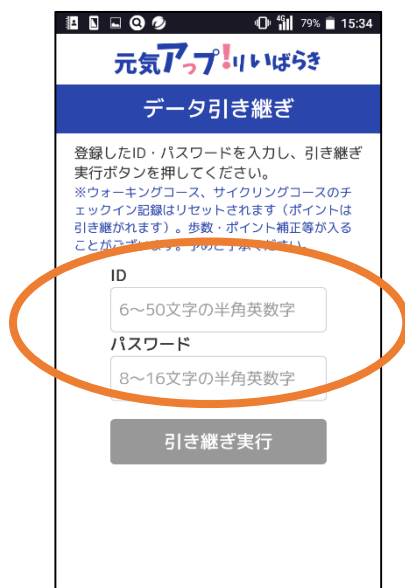
③任意のID・パスワードを入力します。
※入力したID・パスワードはメモをして大切に保管してください。



④入力したら登録を押して、完了です。



(利用例①)
引継ぎコードは、再インストールの時に、初期設定の登録時に赤丸部分から入力します。



(利用例②)
赤丸で囲った部分に、発行したID・パスワードを入力してください。