

インフルエンザ流行情報について（第7報）

●インフルエンザ流行情報

本県における平成31年第3週(平成31年1月14日～平成31年1月20日)のインフルエンザの定点当たりの患者報告数が**68.05(2週は39.87)**となり、急激に増加しています。昨年同時期と比較して非常に高い状況です。

保健所管内別では、竜ヶ崎保健所管内(96.93)が最も高く、次いで常陸大宮(95.50)、土浦(88.54)、古河(82.50)の順に高い状況です。

県民の皆様には、「手洗いの励行」、「咳エチケットの実践」、「予防接種」等、インフルエンザの予防をお願いいたします。

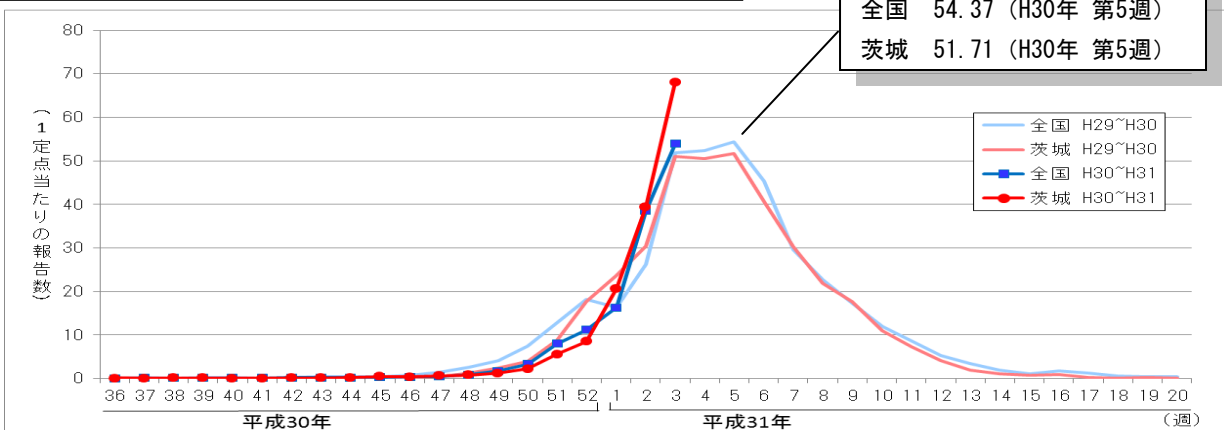
また、インフルエンザ流行情報および学級閉鎖等措置・集団発生等の状況については、感染症情報センターのホームページに掲載し、原則毎週木曜日に更新しています。

なお、値は速報値のため、今後数値に若干の変更が生じる場合があります。

【茨城県感染症情報センターホームページURL】

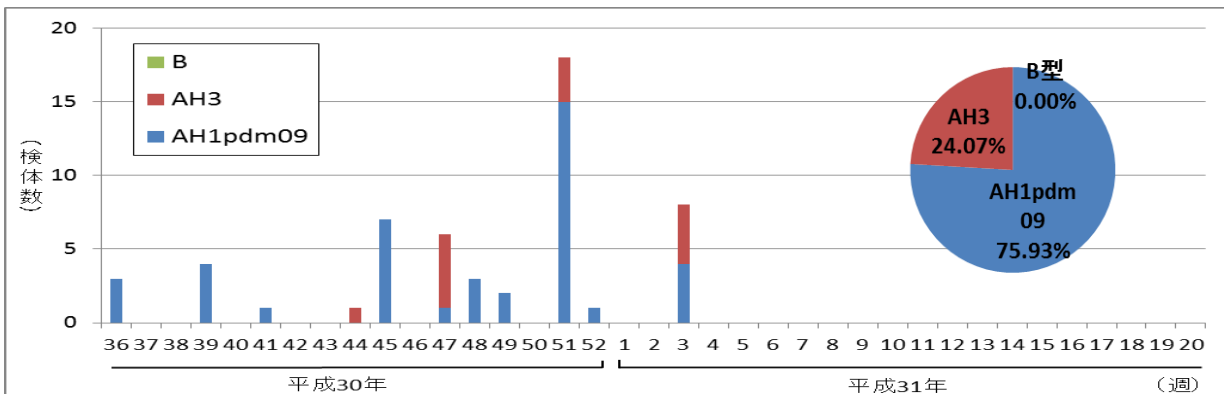
<http://www.pref.ibaraki.jp/hokenfukushi/eiken/idwr/index.html>

感染症発生動向調査(定点当たりの患者報告数の推移)



《茨城県衛生研究所におけるインフルエンザウイルスの検出状況》

平成30年9月3日～平成31年1月20日



インフルエンザの流行に関する警報・注意報について

- ① 定点当たりの患者報告数が**基準値(注意報: 10 警報: 30)**を超えた保健所区域には「地域注意報」又は「地域警報」を発令します。また、県全体において定点当たりの患者報告数が基準値を超えた場合には、「県全域注意報」又は「県全域警報」を発令します。
- ② **注意報**：流行の発生前であれば今後4週間以内に大きな流行が発生する可能性があること、流行発生後であればその流行がまだ終わっていない可能性があることを示します。
警報：大きな流行の発生・継続が疑われることを示します。
なお、警報の解除は終息基準値(10)を下回ったときになります。

《各保健所管内のインフルエンザ流行状況》

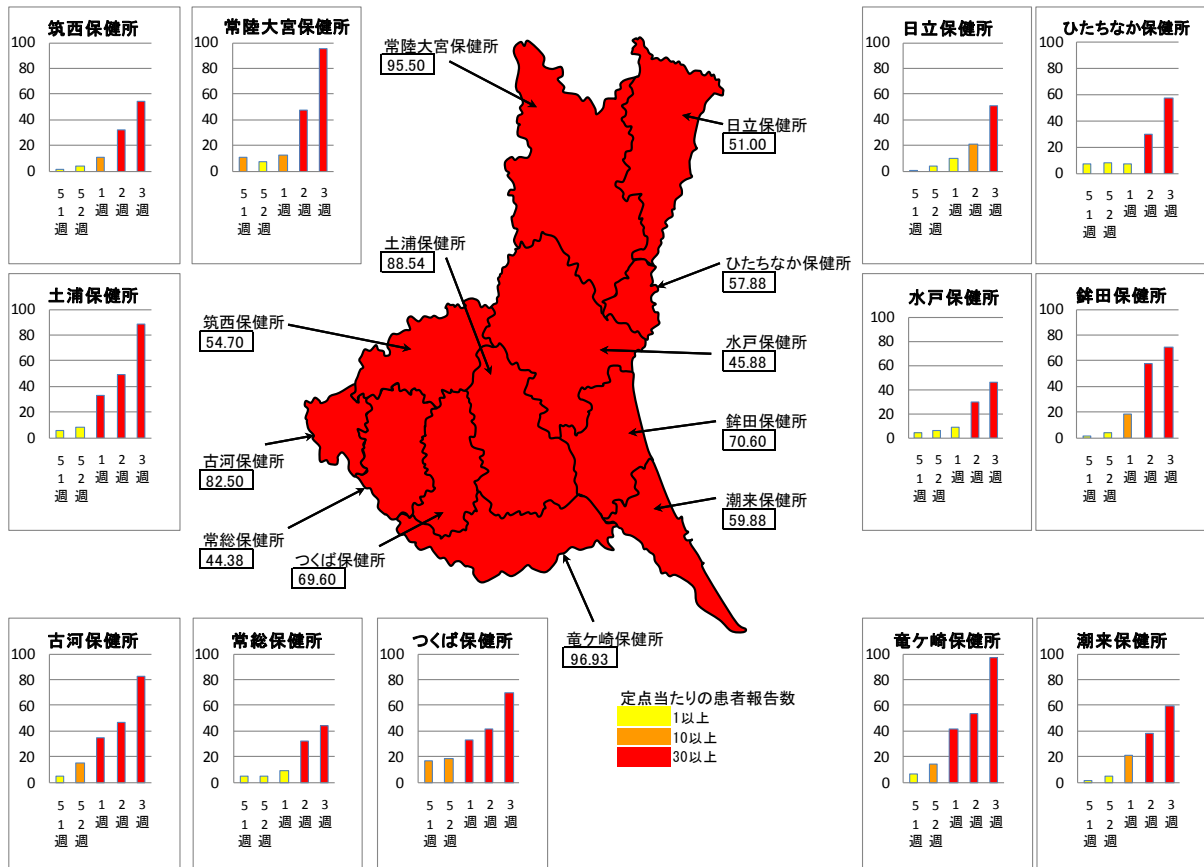
保健所	調査期間： H31. 1. 14～H31. 1. 20 (第3週)			調査期間： H31. 1. 7～H31. 1. 13 (第2週)		
	定点数	患者数	定点当たりの患者報告数※	定点数	患者数	定点当たりの患者報告数※
水戸	17	780	45.88	17	512	30.12
ひたちなか	8	463	57.88	8	243	30.38
常陸大宮	8	764	95.50	8	380	47.50
日立	11	561	51.00	11	235	21.36
鉾田	5	353	70.60	5	289	57.80
潮来	8	479	59.88	8	307	38.38
竜ヶ崎	14	1,357	96.93	14	752	53.71
土浦	13	1,151	88.54	13	698	53.69
つくば	10	696	69.60	10	412	41.20
筑西	10	547	54.70	10	324	32.40
常総	8	355	44.38	8	259	32.38
古河	8	660	82.50	8	373	46.63
県全体	120	8,166	68.05	120	4,784	39.87

・ 定点当たりの患者報告数が1.0を超えると流行期に入ったと判断します。

※インフルエンザの定点
 当たりの患者報告数 = $\frac{\text{インフルエンザ定点において1週間の間にインフルエンザと診断した患者数}}{\text{インフルエンザ定点数 (県内に120医療機関 [平成31年1月20日時点])}}$

《茨城県内のインフルエンザ流行マップ》

● 2019年第3週 (1月14日～1月20日) および過去4週間のインフルエンザ流行状況



茨城県のインフルエンザによる入院患者の概況

期間(報告週)2019年3週

(1)入院患者の届出数

年齢別 \ 期間	12/17~ 12/23 (51週)	12/24~ 12/30 (52週)	12/31~ 1/6 (1週)	1/7~ 1/13 (2週)	1/14~ 1/20 (3週)	9月	10月	11月	12月	1月	2月	3月	4月	合計 ※1
入院患者数 ※1	3人	13人	32人	94人	139人		1人	4人	16人	265人				286人
年齢別内訳	1歳未満			1人	2人	3人				6人				6人
	1~4歳			1人	8人	7人				16人				16人
	5~9歳		2人	1人	2人	6人			1人	2人	9人			12人
	10~14歳			1人	2人	2人				5人				5人
	15~19歳				1人				1人	1人				2人
	20~29歳	1人	1人	2人						2人	2人			4人
	30~39歳			2人	2人				1人		4人			5人
	40~49歳		1人		7人	5人				1人	12人			13人
	50~59歳			2人	6人	5人					13人			13人
	60~69歳	1人	1人	5人	15人	17人		1人		2人	37人			40人
	70~79歳		6人	5人	20人	35人			1人	6人	60人			67人
	80歳以上	1人	2人	12人	29人	59人				3人	100人			103人

※1 基幹定点医療機関(県内13か所)からのインフルエンザによる入院患者の届出数。

(2)入院患者の週別推移(全国)

年齢別 \ 期間(報告週)	2018年 51週	2018年 52週	2019年 1週	2019年 2週	2019年 3週	9月	10月	11月	12月	1月	2月	3月	4月	合計 ※2
入院患者数 ※2	374人	577人	1,335人	2,837人	3,321人	60人	57人	178人	1,195人	7,493人				8,983人
年齢別内訳	1歳未満	16人	35人	77人	125人	116人	5人	2人	7人	61人	318人			393人
	1-4歳	61人	76人	184人	341人	372人	14人	9人	27人	173人	897人			1,120人
	5-9歳	57人	58人	77人	195人	219人	14人	6人	22人	146人	491人			679人
	10-14歳	20人	25人	36人	65人	79人	2人	2人	7人	60人	180人			251人
	15-19歳	5人	4人	10人	24人	20人		1人	4人	12人	54人			71人
	20-29歳	4人	10人	20人	31人	41人	3人	1人	5人	17人	92人			118人
	30-39歳	11人	10人	30人	46人	46人	3人	3人	5人	24人	122人			157人
	40-49歳	12人	14人	44人	79人	76人			5人	32人	199人			236人
	50-59歳	14人	24人	62人	109人	137人		2人	6人	44人	308人			360人
	60-69歳	38人	56人	105人	286人	317人	5人	7人	12人	123人	708人			855人
	70-79歳	48人	109人	260人	542人	660人	6人	14人	32人	192人	1,462人			1,706人
	80歳以上	88人	156人	430人	994人	1,238人	8人	10人	46人	311人	2,662人			3,037人

※2 基幹定点医療機関(約500カ所)からのインフルエンザによる入院患者の届出数。

* 2018~2019シーズンは2018年36週(9/3~9/9)からスタートしています。

《備 考》

インフルエンザの予防について

～ひろげるなインフルエンザ！ひろげよう咳エチケット！～

◆ インフルエンザにかからない、うつさないための対策

☆帰宅時の手洗い

手にウイルスがついたままにしない
ことが大切です



☆咳エチケット

咳やくしゃみをする時は
鼻や口をおさえましょう
マスクをしましょう



☆予防接種

◆ インフルエンザにかかった場合の対応

- ・ 早めに医療機関を受診して治療を受けましょう。
- ・ 安静にして、休養をとりましょう。特に、睡眠を十分にとることが大切です。
- ・ 水分を十分に補給しましょう。お茶やスープなど飲みたいもので結構です。
- ・ 一般的に、インフルエンザを発症してから3～7日間はウイルスを排出すると言われてい
ますので、その間は外出を控えましょう。



茨城県感染症情報センター
(茨城県衛生研究所企画情報部)
TEL 029-241-6652