

インフルエンザ流行情報について（第8報）

●インフルエンザ流行情報

本県における平成31年第4週(平成31年1月21日～平成31年1月27日)のインフルエンザの定点当たりの患者報告数が61.88(3週は68.05)となり、減少しました。しかし、昨年同時期と比較すると依然として高い状況です。

保健所管内別では、古河保健所管内(94.88)が最も高く、次いで竜ヶ崎(84.64)、ひたちなか(71.25)の順に高い状況です。

県民の皆様には、「手洗いの励行」、「咳エチケットの実践」、「予防接種」等、インフルエンザの予防をお願いいたします。

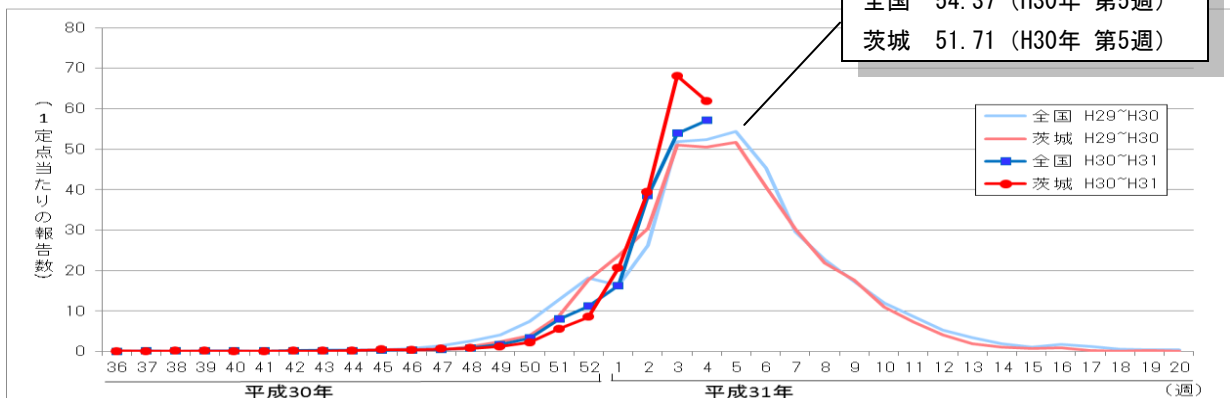
また、インフルエンザ流行情報および学級閉鎖等措置・集団発生等の状況については、感染症情報センターのホームページに掲載し、原則毎週木曜日に更新しています。

なお、値は速報値のため、今後数値に若干の変更が生じる場合があります。

【茨城県感染症情報センターホームページURL】

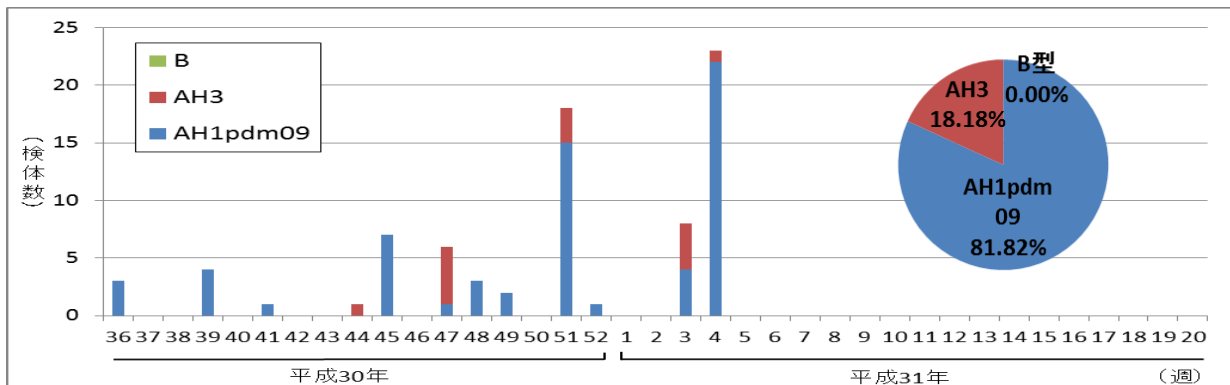
<http://www.pref.ibaraki.jp/hokenfukushi/eiken/idwr/index.html>

感染症発生動向調査(定点当たりの患者報告数の推移)



《茨城県衛生研究所におけるインフルエンザウイルスの検出状況》

平成30年9月3日～平成31年1月27日



インフルエンザの流行に関する警報・注意報について

- ① 定点当たりの患者報告数が**基準値(注意報: 10 警報: 30)**を超えた保健所区域には「地域注意報」又は「地域警報」を発令します。また、県全体において定点当たりの患者報告数が基準値を超えた場合には、「県全域注意報」又は「県全域警報」を発令します。
- ② **注意報**：流行の発生前であれば今後4週間以内に大きな流行が発生する可能性があること、流行発生後であればその流行がまだ終わっていない可能性があることを示します。
警報：大きな流行の発生・継続が疑われることを示します。
 なお、警報の解除は終息基準値(10)を下回ったときになります。

《各保健所管内のインフルエンザ流行状況》

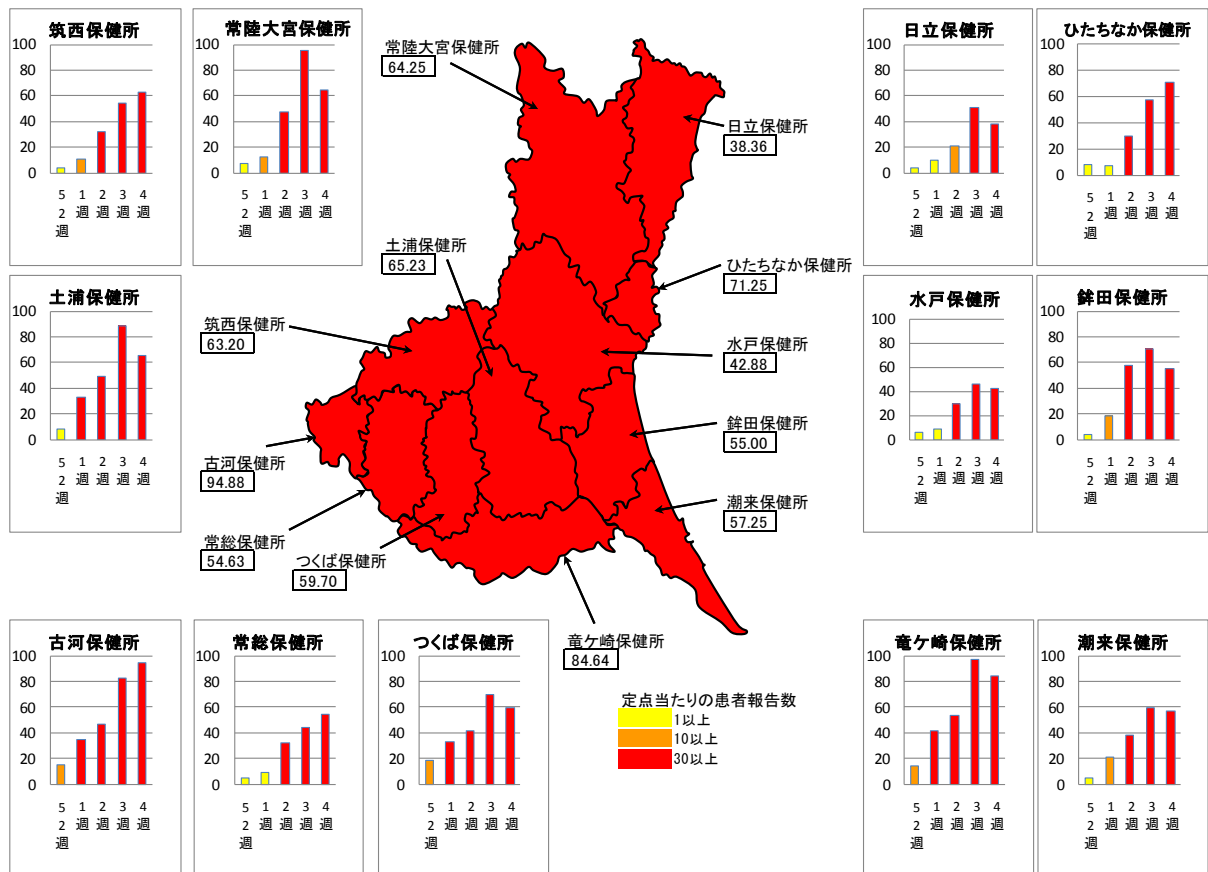
保健所	調査期間： H31. 1. 21～H31. 1. 27 (第4週)			調査期間： H31. 1. 14～H31. 1. 20 (第3週)		
	定点数	患者数	定点当たりの患者報告数※	定点数	患者数	定点当たりの患者報告数※
水戸	17	729	42.88	17	780	45.88
ひたちなか	8	570	71.25	8	463	57.88
常陸大宮	8	514	64.25	8	764	95.50
日立	11	422	38.36	11	561	51.00
鉾田	5	275	55.00	5	353	70.60
潮来	8	458	57.25	8	479	59.88
竜ヶ崎	14	1,185	84.64	14	1,357	96.93
土浦	13	848	65.23	13	1,151	88.54
つくば	10	597	59.70	10	696	69.60
筑西	10	632	63.20	10	547	54.70
常総	8	437	54.63	8	355	44.38
古河	8	759	94.88	8	660	82.50
県全体	120	7,426	61.88	120	8,166	68.05

・ 定点当たりの患者報告数が1.0を超えると流行期に入ったと判断します。

※インフルエンザの定点 1 当たりの患者報告数 = $\frac{\text{インフルエンザ定点において1週間の間にインフルエンザと診断した患者数}}{\text{インフルエンザ定点数 (県内に120医療機関 [平成31年1月27日時点])}}$

《茨城県内のインフルエンザ流行マップ》

2019年第4週（1月21日～1月27日）および過去4週間のインフルエンザ流行状況



●インフルエンザによる入院患者の概況

(1)茨城県における入院患者の届出数(期間:2018年36週～2019年4週)

年齢別 \ 期間	12/24～ 12/30 (52週)	12/31～ 1/6 (1週)	1/7～ 1/13 (2週)	1/14～ 1/20 (3週)	1/21～ 1/27 (4週)	9月	10月	11月	12月	1月	2月	3月	4月	合計 ※1
入院患者数 ※1	13人	32人	94人	139人	134人		1人	4人	16人	399人				420人
年齢別 内訳	1歳未満		1人	2人	3人					6人				6人
	1～4歳		1人	8人	7人	8人				24人				24人
	5～9歳	2人	1人	2人	6人	5人			1人	2人	14人			17人
	10～14歳		1人	2人	2人	1人					6人			6人
	15～19歳			1人		1人			1人	2人				3人
	20～29歳	1人	2人			1人				2人	3人			5人
	30～39歳		2人	2人		3人			1人		7人			8人
	40～49歳	1人		7人	5人	5人				1人	17人			18人
	50～59歳		2人	6人	5人	10人					23人			23人
	60～69歳	1人	5人	15人	17人	16人		1人		2人	53人			56人
	70～79歳	6人	5人	20人	35人	20人			1人	6人	80人			87人
80歳以上	2人	12人	29人	59人	64人				3人	164人			167人	

※1 基幹定点医療機関(県内13か所)からのインフルエンザによる入院患者の届出数。

(2)全国における入院患者の届出数(期間:2018年36週～2019年4週)

年齢別 \ 期間(報告週)	2018年 52週	2019年 1週	2019年 2週	2019年 3週	2019年 4週	9月	10月	11月	12月	1月	2月	3月	4月	合計 ※2
入院患者数 ※2	577人	1,335人	2,837人	3,363人	3,205人	60人	57人	178人	1,195人	10,740人				12,230人
年齢別 内訳	1歳未満	35人	77人	125人	118人	122人	5人	2人	7人	61人	442人			517人
	1-4歳	76人	184人	341人	378人	349人	14人	9人	27人	173人	1,252人			1,475人
	5-9歳	58人	77人	195人	219人	259人	14人	6人	22人	146人	750人			938人
	10-14歳	25人	36人	65人	80人	87人	2人	2人	7人	60人	268人			339人
	15-19歳	4人	10人	24人	20人	21人		1人	4人	12人	75人			92人
	20-29歳	10人	20人	31人	41人	31人	3人	1人	5人	17人	123人			149人
	30-39歳	10人	30人	46人	48人	40人	3人	3人	5人	24人	164人			199人
	40-49歳	14人	44人	79人	76人	65人			5人	32人	264人			301人
	50-59歳	24人	62人	109人	141人	112人		2人	6人	44人	424人			476人
	60-69歳	56人	105人	286人	321人	279人	5人	7人	12人	123人	991人			1,138人
	70-79歳	109人	260人	542人	672人	616人	6人	14人	32人	192人	2,090人			2,334人
80歳以上	156人	430人	994人	1,249人	1,224人	8人	10人	46人	311人	3,897人			4,272人	

※2 基幹定点医療機関(約500カ所)からのインフルエンザによる入院患者の届出数。

* 2018～2019シーズンは2018年36週(9/3～9/9)からスタートしています。

インフルエンザの予防について

～ひろげるなインフルエンザ！ひろげよう咳エチケット！～

◆ インフルエンザにかからない、うつさないための対策

☆帰宅時の手洗い

手にウイルスがついたままにしない
ことが大切です



☆咳エチケット

咳やくしゃみをする時は
鼻や口をおさえましょう
マスクをしましょう



☆予防接種

◆ インフルエンザにかかった場合の対応

- ・ 早めに医療機関を受診して治療を受けましょう。
- ・ 安静にして、休養をとりましょう。特に、睡眠を十分にとることが大切です。
- ・ 水分を十分に補給しましょう。お茶やスープなど飲みたいもので結構です。
- ・ 一般的に、インフルエンザを発症してから3～7日間はウイルスを排出すると言われてい
ますので、その間は外出を控えましょう。



茨城県感染症情報センター
(茨城県衛生研究所企画情報部)
TEL 029-241-6652