

インフルエンザ流行情報について（第10報）

●インフルエンザ流行情報

本県における2020年第2週(2020年1月6日～1月12日)のインフルエンザの定点当たりの患者報告数は**19.18**と第1週(24.98)から若干減少しましたが、依然として高い水準で推移しています。

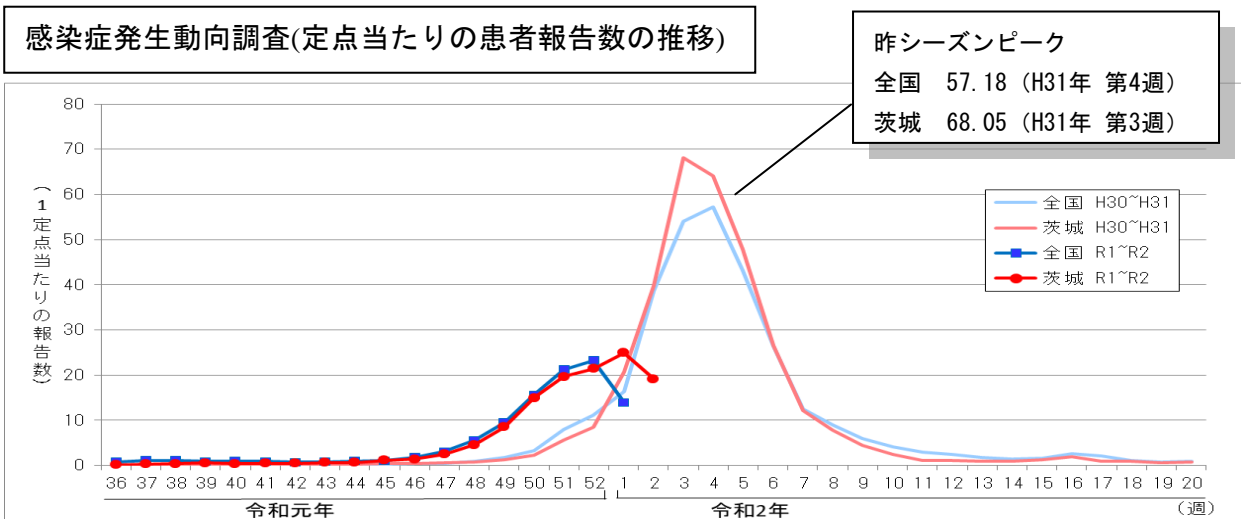
保健所管内別では、土浦保健所管内(29.91)が最も高く、次いで古河(27.80)、竜ヶ崎(25.00)、潮来(23.15)の順に高い状況です。県民の皆様には「手洗いの励行」、「咳エチケットの実践」、「予防接種」等、インフルエンザの予防をお願いいたします。

また、インフルエンザ流行情報および学級閉鎖等措置・集団発生等の状況については、感染症情報センターのホームページに掲載し、原則毎週木曜日に更新しています。

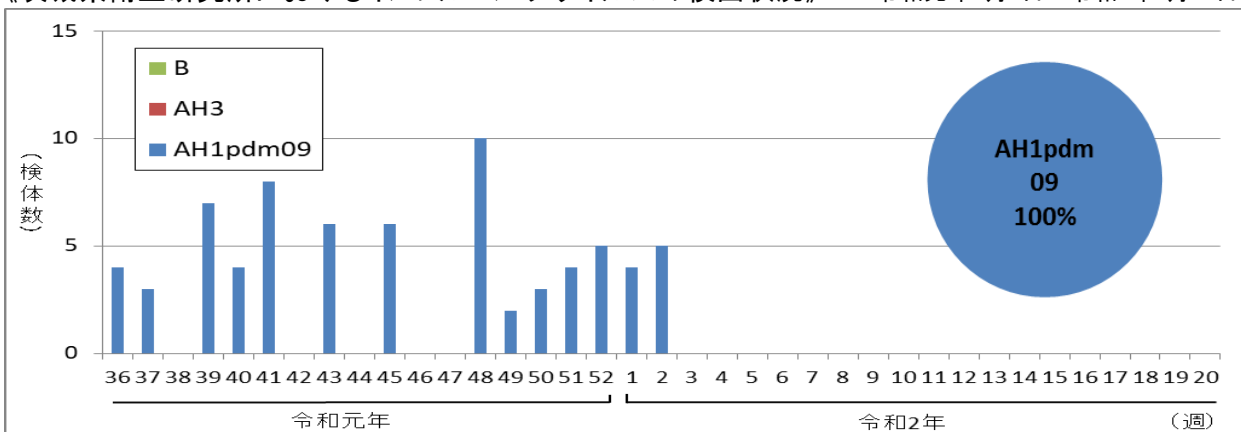
なお、値は速報値のため、今後数値に若干の変更が生じる場合があります。

【茨城県感染症情報センターホームページURL】

<http://www.pref.ibaraki.jp/hokenfukushi/eiken/idwr/index.html>



《茨城県衛生研究所におけるインフルエンザウイルスの検出状況》 令和元年9月2日～令和2年1月14日



インフルエンザの流行に関する警報・注意報について

- ① 定点当たりの患者報告数が**基準値(注意報: 10 警報: 30)**を超えた保健所区域には「地域注意報」又は「地域警報」を発令します。また、県全体において定点当たりの患者報告数が基準値を超えた場合には、「県全域注意報」又は「県全域警報」を発令します。
- ② **注意報**：流行の発生前であれば今後4週間以内に大きな流行が発生する可能性があること、流行発生後であればその流行がまだ終わっていない可能性があることを示します。
警報：大きな流行の発生・継続が疑われることを示します。
なお、警報の解除は終息基準値(10)を下回ったときになります。

《各保健所管内のインフルエンザ流行状況》

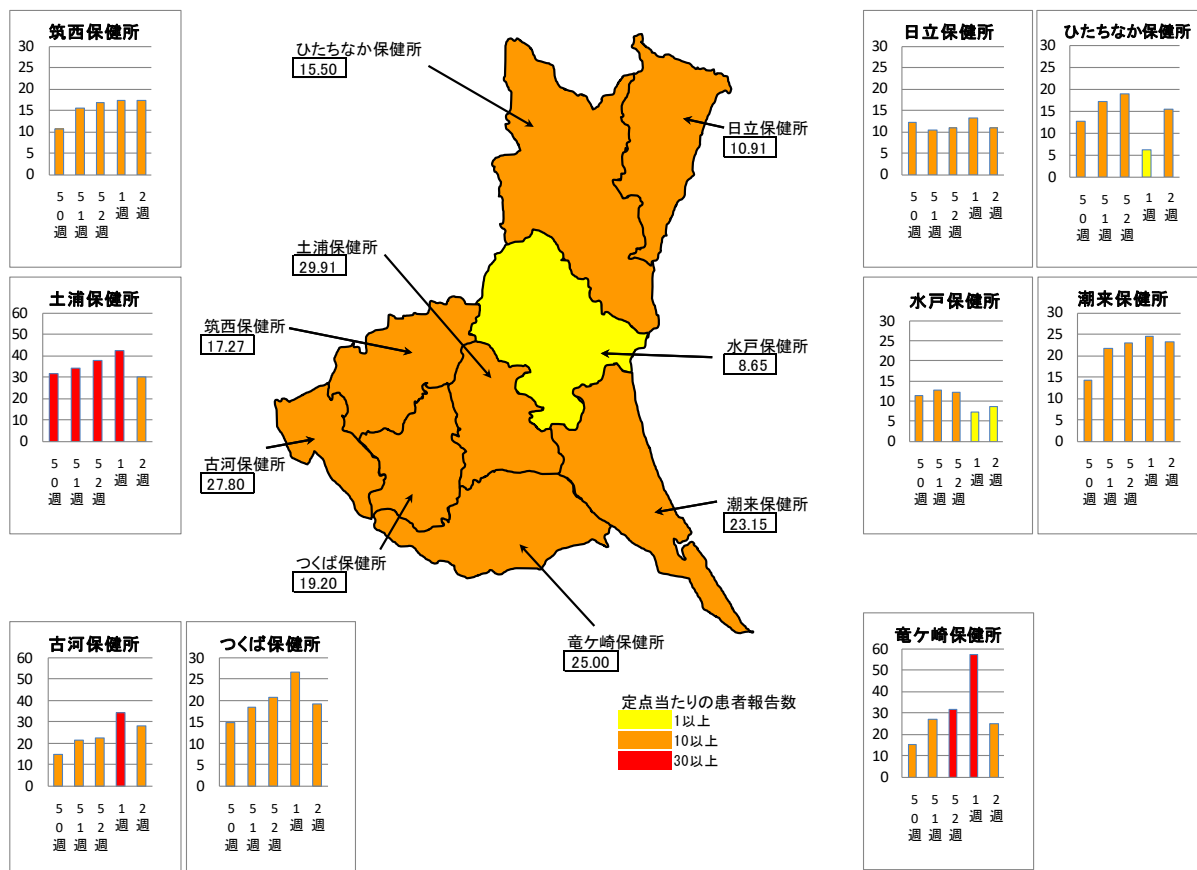
保健所	調査期間： R2. 1. 6～R2. 1. 12(第2週)			調査期間： R1. 12. 30～R2. 1. 5(第1週)		
	定点数	患者数	定点当たりの患者報告数※	定点数	患者数	定点当たりの患者報告数※
水戸	17	147	8.65	17	123	7.24
ひたちなか	16	248	15.50	16	101	6.31
日立	11	120	10.91	11	146	13.27
潮来	13	301	23.15	13	320	24.62
竜ヶ崎	16	400	25.00	16	913	57.06
土浦	11	329	29.91	11	464	42.18
つくば	15	288	19.20	15	397	26.47
筑西	11	190	17.27	11	190	17.27
古河	10	278	27.80	10	343	34.30
県全体	120	2,301	19.18	120	2,997	24.98

・ 定点当たりの患者報告数が1.0を超えると流行期に入ったと判断します。

$$\text{※インフルエンザの定点 当りの患者報告数} = \frac{\text{インフルエンザ定点において1週間の間にインフルエンザと診断した患者数}}{\text{インフルエンザ定点数(県内に120医療機関[令和2年1月17日時点])}}$$

《茨城県内のインフルエンザ流行マップ》

2020年第2週（1月6日～1月12日）および過去4週間のインフルエンザ流行状況



●インフルエンザによる入院患者の概況

(1)茨城県における入院患者の届出数(期間:2019年36週～2020年2週)

年齢別 \ 期間	12/9～ 12/15 (50週)	12/16～ 12/22 (51週)	12/23～ 12/29 (52週)	12/30～ 1/5 (1週)	1/6～ 1/12 (2週)	9月	10月	11月	12月	1月	2月	3月	4月	合計 ※1
入院患者数 ※1	29人	34人	33人	54人	22人	5人	6人	12人	114人	76人				213人
年齢別 内訳	1歳未満	1人	1人	2人	3人	4人		1人		5人	7人			13人
	1～4歳	5人	5人	3人	4人	2人	2人	2人	1人	17人	6人			28人
	5～9歳	3人	7人	3人	6人	1人	1人		4人	16人	7人			28人
	10～14歳		5人	1人						6人				6人
	15～19歳				1人	1人					2人			2人
	20～29歳	1人			1人					1人	1人			2人
	30～39歳		1人		1人			2人		3人	1人			6人
	40～49歳	1人		3人	2人	2人				5人	4人			9人
	50～59歳		2人	1人	4人		1人		1人	3人	4人			9人
	60～69歳	5人	2人	6人	5人	2人	1人		2人	16人	7人			26人
	70～79歳	3人	4人	7人	9人	6人			1人	14人	15人			30人
80歳以上	10人	7人	7人	18人	4人		1人	3人	28人	22人			54人	

※1 基幹定点医療機関(県内12か所)からのインフルエンザによる入院患者の届出数。

(2)全国における入院患者の届出数(期間:2019年36週～2020年1週)

年齢別 \ 期間(報告週)	2019年 49週	2019年 50週	2019年 51週	2019年 52週	2020年 1週	9月	10月	11月	12月	1月	2月	3月	4月	合計 ※2
入院患者数 ※2	547人	861人	1,195人	1,436人	1,404人	383人	364人	636人	4,039人	1,404人				6,826人
年齢別 内訳	1歳未満	27人	60人	60人	87人	113人	14人	16人	27人	234人	113人			404人
	1-4歳	120人	160人	203人	262人	253人	68人	65人	134人	745人	253人			1,265人
	5-9歳	107人	170人	216人	242人	143人	50人	65人	149人	735人	143人			1,142人
	10-14歳	40人	69人	100人	90人	47人	9人	18人	48人	299人	47人			421人
	15-19歳	5人	7人	5人	13人	14人	9人	5人	8人	30人	14人			66人
	20-29歳	5人	5人	8人	15人	29人	5人	3人	8人	33人	29人			78人
	30-39歳	13人	18人	23人	34人	27人	7人	14人	11人	88人	27人			147人
	40-49歳	16人	24人	29人	39人	55人	21人	5人	15人	108人	55人			204人
	50-59歳	16人	31人	53人	64人	63人	21人	19人	17人	164人	63人			284人
	60-69歳	33人	66人	102人	133人	128人	34人	20人	46人	334人	128人			562人
	70-79歳	71人	120人	181人	193人	226人	47人	53人	65人	565人	226人			956人
80歳以上	94人	131人	215人	264人	306人	98人	81人	108人	704人	306人			1,297人	

※2 基幹定点医療機関(約500カ所)からのインフルエンザによる入院患者の届出数。

* 2019～2020シーズンは2019年36週(9/2～9/8)からスタートしています。

インフルエンザの予防について

～ひろげるなインフルエンザ！ひろげよう咳エチケット！～

◆ インフルエンザにかからない、うつさないための対策

☆帰宅時の手洗い

手にウイルスがついたままにしない
ことが大切です



☆咳エチケット

咳やくしゃみをする時は
鼻や口をおさえましょう
マスクをしましょう



☆予防接種

◆ インフルエンザにかかった場合の対応

- ・ 早めに医療機関を受診して治療を受けましょう。
- ・ 安静にして、休養をとりましょう。特に、睡眠を十分にとることが大切です。
- ・ 水分を十分に補給しましょう。お茶やスープなど飲みたいもので結構です。
- ・ 一般的に、インフルエンザを発症してから3～7日間はウイルスを排出すると言われてい
ますので、その間は外出を控えましょう。



茨城県感染症情報センター
(茨城県衛生研究所企画情報部)
TEL 029-241-6652