

茨城県感染症流行情報 月報:2025年12月

2026年 01月13 日作成

本県と全国の報告数・1定点当たりの数

定点 種別	対象疾患	総数・ 性別	茨城県						全国(速報)	
			2025年				2025年		2025年	
			8月	9月	10月	11月	12月		12月	
			報告数	報告数	報告数	報告数	報告数	定点当	報告数	定点当
性 感 染 症 定 点	性器クラミジア感染症	総数	75	81	92	74	75	3.41	2136	2.19
		男	20	32	25	21	31	1.41	1053	1.08
		女	55	49	67	53	44	2.00	1083	1.11
	性器ヘルペスウイルス感染症	総数	30	41	27	26	29	1.32	932	0.95
		男	3	5	7	6	8	0.36	353	0.36
		女	27	36	20	20	21	0.95	579	0.59
	尖圭コンジローマ	総数	7	5	6	5	9	0.41	482	0.49
		男	2	3	5	2	5	0.23	329	0.34
		女	5	2	1	3	4	0.18	153	0.16
	淋菌感染症	総数	14	19	16	12	10	0.45	576	0.59
		男	6	11	7	8	7	0.32	426	0.44
		女	8	8	9	4	3	0.14	150	0.15
基 幹 定 点	メチシリン耐性 黄色ブドウ球菌感染症	総数	33	31	31	24	40	3.08	1304	2.73
		男	19	21	14	12	23	1.77	798	1.67
		女	14	10	17	12	17	1.31	506	1.06
	ペニシリン耐性 肺炎球菌感染症	総数	-	-	-	-	-	-	34	0.07
		男	-	-	-	-	-	-	20	0.04
		女	-	-	-	-	-	-	14	0.03
	薬剤耐性緑膿菌感染症	総数	-	-	-	-	1	0.08	9	0.02
		男	-	-	-	-	1	0.08	5	0.01
		女	-	-	-	-	-	-	4	0.01

・ この情報は、速報性を重視しておりますので、今後、数値に若干の変更が生じる場合があります。

・ 全国の感染症発生動向情報につきましては、国立健康危機管理研究機構 感染症情報提供サイト (<https://id-info.jihs.go.jp/surveillance/idwr/index.html>) をご覧ください。

茨城県感染症情報センター

Ibaraki Infectious Disease Surveillance Center



茨城県衛生研究所【編集・発行】

電話: 029-241-6652

FAX: 029-243-9550

性感染症定点(保健所別)2025-12月

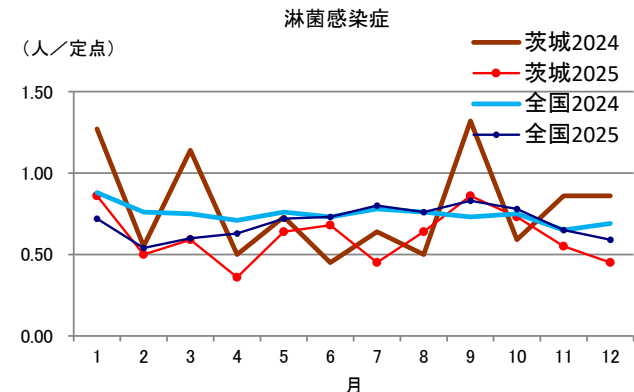
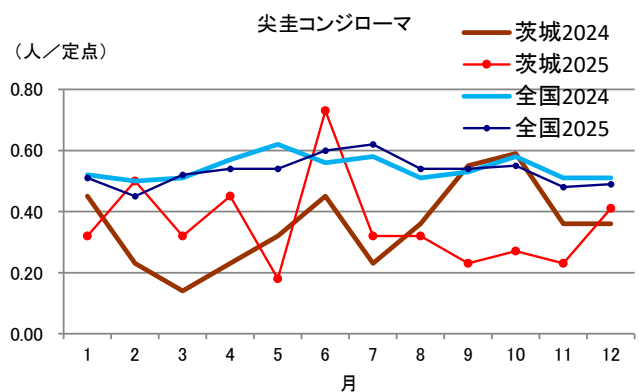
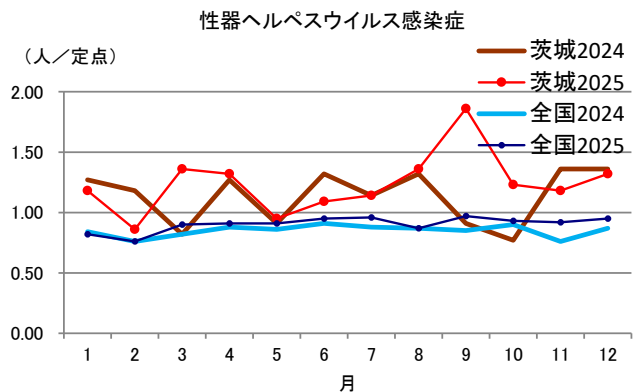
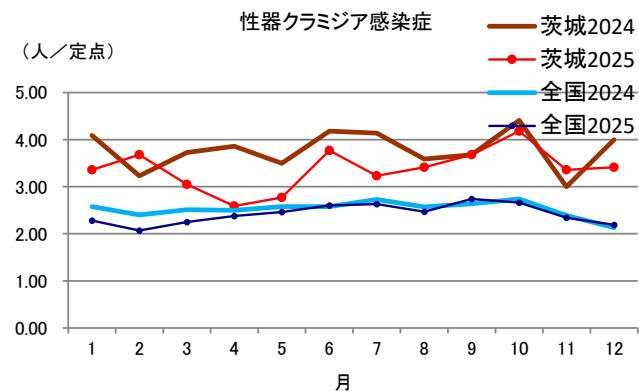
総数	保健所	中央	ひたちなか	日立	潮来	竜ヶ崎	土浦	つくば	筑西	古河	水戸市	計
性器クラミジア感染症	報告数	4	16	-	6	2	11	24	3	1	8	75
	定点当たり	4	8	-	3	0.67	3.67	12	1	1	2.67	3.41
性器ヘルペスウイルス感染症	報告数	1	-	1	-	-	6	13	7	1	-	29
	定点当たり	1	-	0.5	-	-	2	6.5	2.33	1	-	1.32
尖圭コンジローマ	報告数	1	1	-	-	-	-	7	-	-	-	9
	定点当たり	1	0.5	-	-	-	-	3.5	-	-	-	0.41
淋菌感染症	報告数	-	-	-	1	-	1	3	4	-	1	10
	定点当たり	-	-	-	0.5	-	0.33	1.5	1.33	-	0.33	0.45

男性	保健所	中央	ひたちなか	日立	潮来	竜ヶ崎	土浦	つくば	筑西	古河	水戸市	計
性器クラミジア感染症	報告数	-	6	-	-	-	4	19	1	-	1	31
	定点当たり	-	3	-	-	-	1.33	9.5	0.33	-	0.33	1.41
性器ヘルペスウイルス感染症	報告数	-	-	-	-	-	-	6	2	-	-	8
	定点当たり	-	-	-	-	-	-	3	0.67	-	-	0.36
尖圭コンジローマ	報告数	-	-	-	-	-	-	5	-	-	-	5
	定点当たり	-	-	-	-	-	-	2.5	-	-	-	0.23
淋菌感染症	報告数	-	-	-	-	-	1	3	3	-	-	7
	定点当たり	-	-	-	-	-	0.33	1.5	1	-	-	0.32

女性	保健所	中央	ひたちなか	日立	潮来	竜ヶ崎	土浦	つくば	筑西	古河	水戸市	計
性器クラミジア感染症	報告数	4	10	-	6	2	7	5	2	1	7	44
	定点当たり	4	5	-	3	0.67	2.33	2.5	0.67	1	2.33	2
性器ヘルペスウイルス感染症	報告数	1	-	1	-	-	6	7	5	1	-	21
	定点当たり	1	-	0.5	-	-	2	3.5	1.67	1	-	0.95
尖圭コンジローマ	報告数	1	1	-	-	-	-	2	-	-	-	4
	定点当たり	1	0.5	-	-	-	-	1	-	-	-	0.18
淋菌感染症	報告数	-	-	-	1	-	-	-	1	-	1	3
	定点当たり	-	-	-	0.5	-	-	-	0.33	-	0.33	0.14

※医療機関により診療科目が異なります(産婦人科, 泌尿器科, 性病科, 皮膚科等)。

定点報告当たりの推移



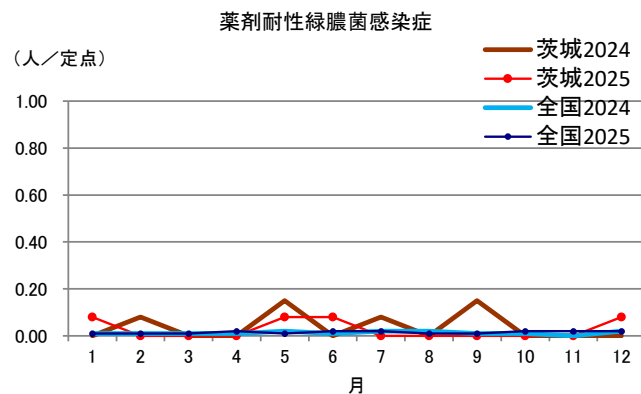
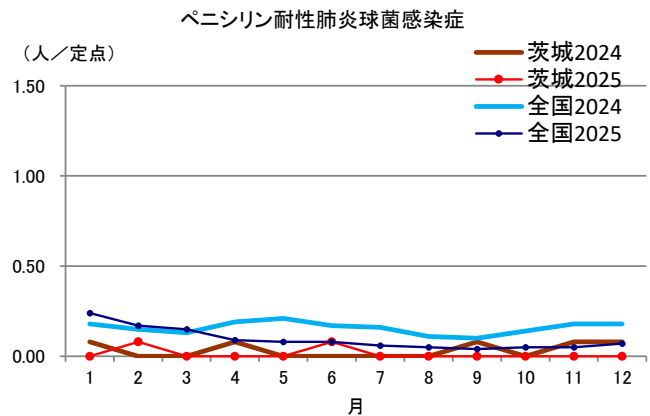
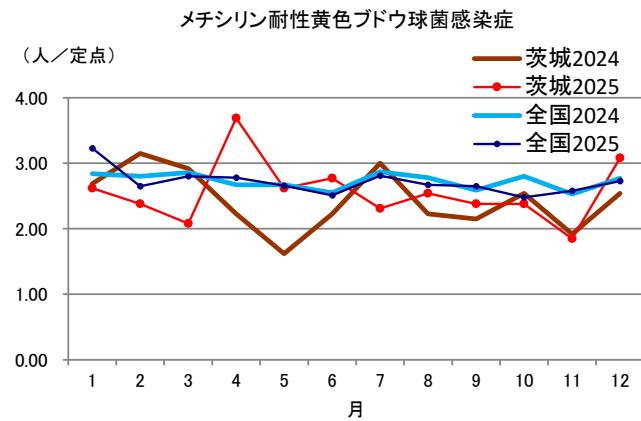
基幹定点(保健所別)2025—12月

総 数	保健所	中央	ひたち なか	日立	潮来	竜ヶ崎	土浦	つくば	筑西	古河	水戸市	計
メチシリン耐性 黄色ブドウ球菌感染症	報告数	2	2	1	4	11	5	2	1	—	12	40
	定点当たり	2	2	0.5	4	5.5	5	1	1	—	12	3.08
ペニシリン耐性 肺炎球菌感染症	報告数	—	—	—	—	—	—	—	—	—	—	—
	定点当たり	—	—	—	—	—	—	—	—	—	—	—
薬剤耐性緑膿菌感染症	報告数	—	—	—	—	1	—	—	—	—	—	1
	定点当たり	—	—	—	—	0.5	—	—	—	—	—	0.08

男 性	保健所	中央	ひたち なか	日立	潮来	竜ヶ崎	土浦	つくば	筑西	古河	水戸市	計
メチシリン耐性 黄色ブドウ球菌感染症	報告数	—	2	1	1	6	5	1	—	—	7	23
	定点当たり	—	2	0.5	1	3	5	0.5	—	—	7	1.77
ペニシリン耐性 肺炎球菌感染症	報告数	—	—	—	—	—	—	—	—	—	—	—
	定点当たり	—	—	—	—	—	—	—	—	—	—	—
薬剤耐性緑膿菌感染症	報告数	—	—	—	—	1	—	—	—	—	—	1
	定点当たり	—	—	—	—	0.5	—	—	—	—	—	0.08

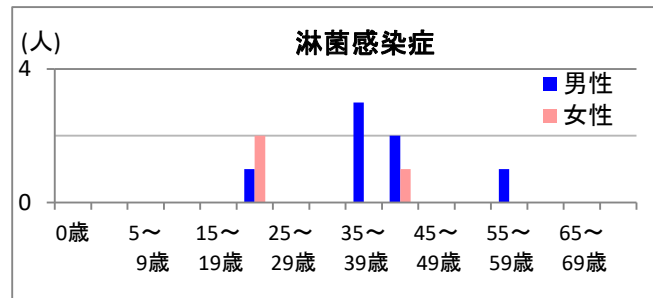
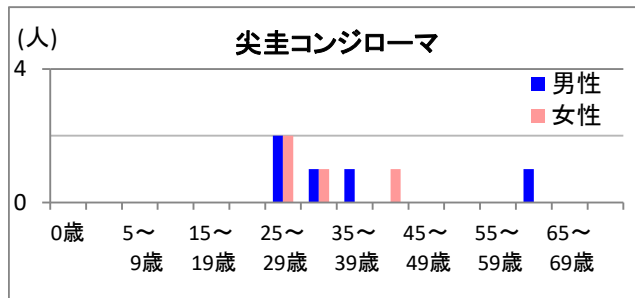
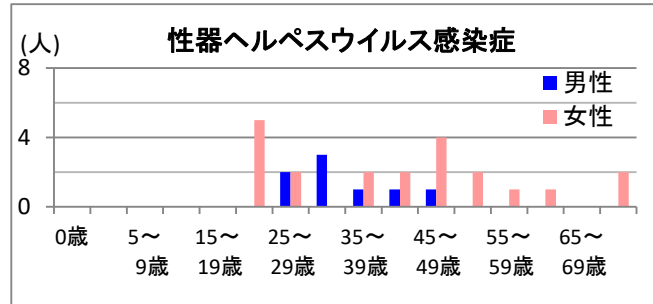
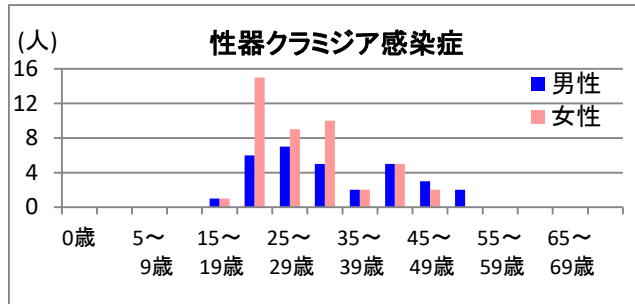
女 性	保健所	中央	ひたち なか	日立	潮来	竜ヶ崎	土浦	つくば	筑西	古河	水戸市	計
メチシリン耐性 黄色ブドウ球菌感染症	報告数	2	—	—	3	5	—	1	1	—	5	17
	定点当たり	2	—	—	3	2.5	—	0.5	1	—	5	1.31
ペニシリン耐性 肺炎球菌感染症	報告数	—	—	—	—	—	—	—	—	—	—	—
	定点当たり	—	—	—	—	—	—	—	—	—	—	—
薬剤耐性緑膿菌感染症	報告数	—	—	—	—	—	—	—	—	—	—	—
	定点当たり	—	—	—	—	—	—	—	—	—	—	—

定点報告当たりの推移



性感染症・基幹定点月報(年齢別・疾患別)茨城2025-12月

疾病名	0歳	1～4歳	5～9歳	10～14歳	15～19歳	20～24歳	25～29歳	30～34歳	35～39歳	40～44歳	45～49歳	50～54歳	55～59歳	60～64歳	65～69歳	70歳～	計
性器クラミジア感染症	0	0	0	0	2	21	16	15	4	10	5	2	0	0	0	0	75
(男性)	0	0	0	0	1	6	7	5	2	5	3	2	0	0	0	0	31
(女性)	0	0	0	0	1	15	9	10	2	5	2	0	0	0	0	0	44
性器ヘルペスウイルス感染症	0	0	0	0	0	5	4	3	3	3	5	2	1	1	0	2	29
(男性)	0	0	0	0	0	0	2	3	1	1	1	0	0	0	0	0	8
(女性)	0	0	0	0	0	5	2	0	2	2	4	2	1	1	0	2	21
尖圭コンジローマ	0	0	0	0	0	0	4	2	1	1	0	0	0	1	0	0	9
(男性)	0	0	0	0	0	0	2	1	1	0	0	0	0	1	0	0	5
(女性)	0	0	0	0	0	0	2	1	0	1	0	0	0	0	0	0	4
淋菌感染症	0	0	0	0	0	3	0	0	3	3	0	0	1	0	0	0	10
(男性)	0	0	0	0	0	1	0	0	3	2	0	0	1	0	0	0	7
(女性)	0	0	0	0	0	2	0	0	0	1	0	0	0	0	0	0	3
計	0	0	0	0	2	29	24	20	11	17	10	4	2	2	0	2	123



疾病名	0歳	1～4歳	5～9歳	10～14歳	15～19歳	20～24歳	25～29歳	30～34歳	35～39歳	40～44歳	45～49歳	50～54歳	55～59歳	60～64歳	65～69歳	70歳～	計
メチシリン耐性黄色ブドウ球菌感染症	1	0	0	0	0	2	0	0	0	1	0	0	2	1	2	31	40
ブドウ球菌感染症 (男性)	1	0	0	0	0	0	0	0	0	1	0	0	1	1	0	19	23
(女性)	0	0	0	0	0	2	0	0	0	0	0	0	1	0	2	12	17
ペニシリン耐性肺炎球菌感染症	0	0	0	0	0	0	0	0	0	0	0	0	0	0	0	0	0
(男性)	0	0	0	0	0	0	0	0	0	0	0	0	0	0	0	0	0
(女性)	0	0	0	0	0	0	0	0	0	0	0	0	0	0	0	0	0
薬剤耐性緑膿菌感染症	0	0	0	0	0	0	0	0	0	0	0	0	0	0	0	1	1
(男性)	0	0	0	0	0	0	0	0	0	0	0	0	0	0	0	1	1
(女性)	0	0	0	0	0	0	0	0	0	0	0	0	0	0	0	0	0
計	1	0	0	0	0	2	0	0	0	1	0	0	2	1	2	32	41

