

# 茨城県感染症流行情報 月報:2026年1月

2026年 2月09 日作成

## 本県と全国の報告数・1定点当たりの数

定点 種別	対象疾患	総数・ 性別	茨城県						全国(速報)	
			2025年				2026年		2026年	
			9月	10月	11月	12月	1月		1月	
			報告数	報告数	報告数	報告数	報告数	定点当	報告数	定点当
性 感 染 症 定 点	性器クラミジア感染症	総数	81	92	74	75	90	4.09	2247	2.36
		男	32	25	21	31	34	1.55	1137	1.19
		女	49	67	53	44	56	2.55	1110	1.17
	性器ヘルペスウイルス感染症	総数	41	27	26	29	30	1.36	880	0.92
		男	5	7	6	8	5	0.23	338	0.36
		女	36	20	20	21	25	1.14	542	0.57
	尖圭コンジローマ	総数	5	6	5	9	9	0.41	450	0.47
		男	3	5	2	5	4	0.18	316	0.33
		女	2	1	3	4	5	0.23	134	0.14
	淋菌感染症	総数	19	16	12	10	18	0.82	704	0.74
		男	11	7	8	7	8	0.36	555	0.58
		女	8	9	4	3	10	0.45	149	0.16
基 幹 定 点	メチシリン耐性 黄色ブドウ球菌感染症	総数	31	31	24	40	41	3.15	1324	2.82
		男	21	14	12	23	26	2.00	768	1.64
		女	10	17	12	17	15	1.15	556	1.19
	ペニシリン耐性 肺炎球菌感染症	総数	-	-	-	-	-	-	40	0.09
		男	-	-	-	-	-	-	22	0.05
		女	-	-	-	-	-	-	18	0.04
	薬剤耐性緑膿菌感染症	総数	-	-	-	1	-	-	5	0.01
		男	-	-	-	1	-	-	4	0.01
		女	-	-	-	-	-	-	1	0.00

・ この情報は、速報性を重視しておりますので、今後、数値に若干の変更が生じる場合があります。

・ 全国の感染症発生動向情報につきましては、国立健康危機管理研究機構 感染症情報提供サイト (<https://id-info.jihs.go.jp/surveillance/idwr/index.html>) をご覧ください。

### 茨城県感染症情報センター

Ibaraki Infectious Disease Surveillance Center



茨城県衛生研究所【編集・発行】

電話: 029-241-6652

FAX: 029-243-9550

## 性感染症定点(保健所別)2026-1月

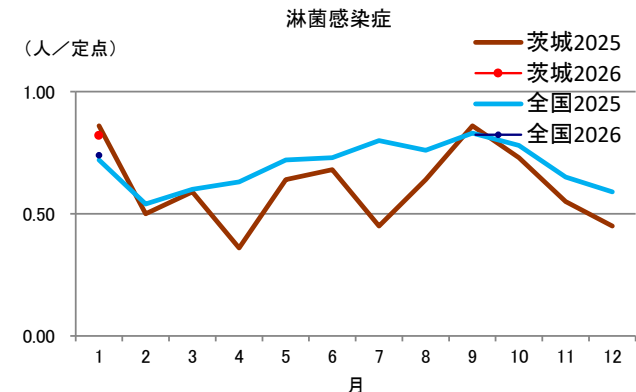
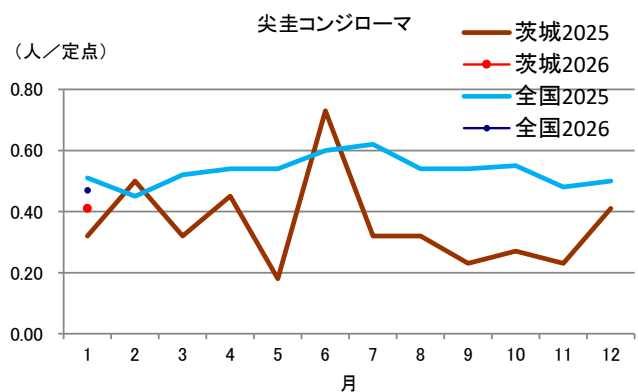
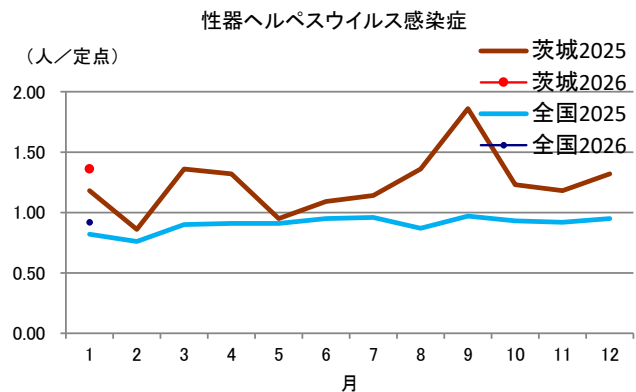
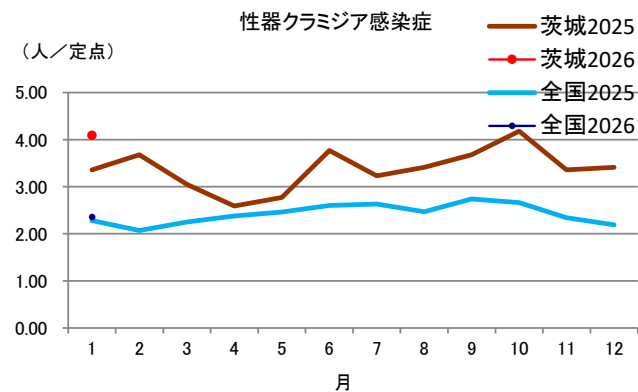
総数	保健所	中央	ひたちなか	日立	潮来	竜ヶ崎	土浦	つくば	筑西	古河	水戸市	計
性器クラミジア感染症	報告数	4	22	-	4	-	14	27	8	1	10	90
	定点当たり	4	11	-	2	-	4.67	13.5	2.67	1	3.33	4.09
性器ヘルペスウイルス感染症	報告数	3	2	1	1	-	8	6	6	-	3	30
	定点当たり	3	1	0.5	0.5	-	2.67	3	2	-	1	1.36
尖圭コンジローマ	報告数	-	-	1	1	1	-	5	-	-	1	9
	定点当たり	-	-	0.5	0.5	0.33	-	2.5	-	-	0.33	0.41
淋菌感染症	報告数	2	-	-	1	-	3	5	5	-	2	18
	定点当たり	2	-	-	0.5	-	1	2.5	1.67	-	0.67	0.82

男性	保健所	中央	ひたちなか	日立	潮来	竜ヶ崎	土浦	つくば	筑西	古河	水戸市	計
性器クラミジア感染症	報告数	-	7	-	1	-	1	18	7	-	-	34
	定点当たり	-	3.5	-	0.5	-	0.33	9	2.33	-	-	1.55
性器ヘルペスウイルス感染症	報告数	-	-	-	-	-	-	3	2	-	-	5
	定点当たり	-	-	-	-	-	-	1.5	0.67	-	-	0.23
尖圭コンジローマ	報告数	-	-	-	-	-	-	4	-	-	-	4
	定点当たり	-	-	-	-	-	-	2	-	-	-	0.18
淋菌感染症	報告数	-	-	-	-	-	-	5	3	-	-	8
	定点当たり	-	-	-	-	-	-	2.5	1	-	-	0.36

女性	保健所	中央	ひたちなか	日立	潮来	竜ヶ崎	土浦	つくば	筑西	古河	水戸市	計
性器クラミジア感染症	報告数	4	15	-	3	-	13	9	1	1	10	56
	定点当たり	4	7.5	-	1.5	-	4.33	4.5	0.33	1	3.33	2.55
性器ヘルペスウイルス感染症	報告数	3	2	1	1	-	8	3	4	-	3	25
	定点当たり	3	1	0.5	0.5	-	2.67	1.5	1.33	-	1	1.14
尖圭コンジローマ	報告数	-	-	1	1	1	-	1	-	-	1	5
	定点当たり	-	-	0.5	0.5	0.33	-	0.5	-	-	0.33	0.23
淋菌感染症	報告数	2	-	-	1	-	3	-	2	-	2	10
	定点当たり	2	-	-	0.5	-	1	-	0.67	-	0.67	0.45

※医療機関により診療科目が異なります(産婦人科, 泌尿器科, 性病科, 皮膚科等)。

### 定点報告当たりの推移



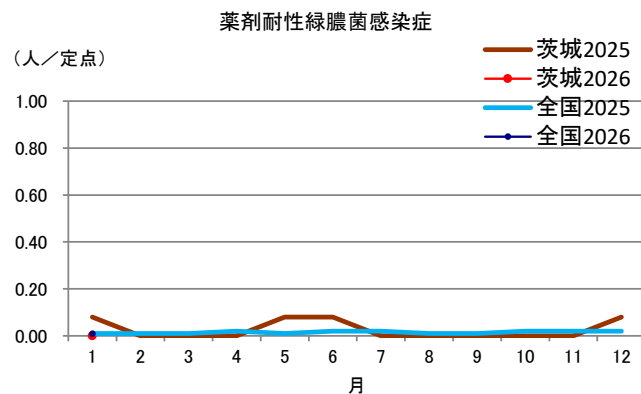
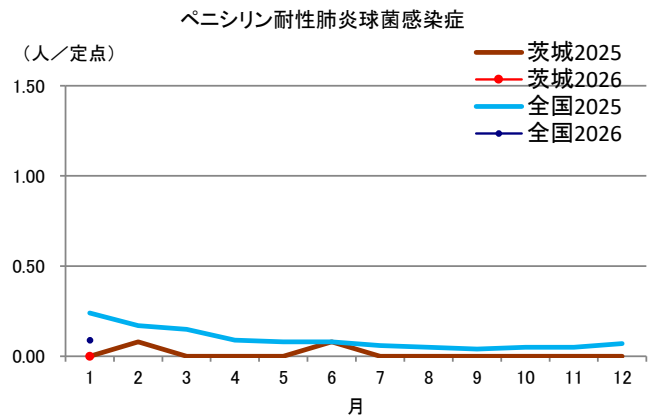
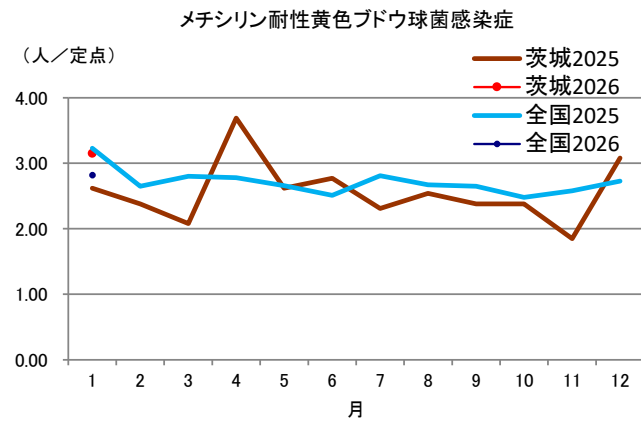
# 基幹定点(保健所別)2026-1月

総 数	保健所	中央	ひたち なか	日立	潮来	竜ヶ崎	土浦	つくば	筑西	古河	水戸市	計
メチシリン耐性 黄色ブドウ球菌感染症	報告数	2	2	-	2	15	8	2	-	-	10	41
	定点当たり	2	2	-	2	7.5	8	1	-	-	10	3.15
ペニシリン耐性 肺炎球菌感染症	報告数	-	-	-	-	-	-	-	-	-	-	-
	定点当たり	-	-	-	-	-	-	-	-	-	-	-
薬剤耐性緑膿菌感染症	報告数	-	-	-	-	-	-	-	-	-	-	-
	定点当たり	-	-	-	-	-	-	-	-	-	-	-

男 性	保健所	中央	ひたち なか	日立	潮来	竜ヶ崎	土浦	つくば	筑西	古河	水戸市	計
メチシリン耐性 黄色ブドウ球菌感染症	報告数	2	2	-	1	8	6	2	-	-	5	26
	定点当たり	2	2	-	1	4	6	1	-	-	5	2
ペニシリン耐性 肺炎球菌感染症	報告数	-	-	-	-	-	-	-	-	-	-	-
	定点当たり	-	-	-	-	-	-	-	-	-	-	-
薬剤耐性緑膿菌感染症	報告数	-	-	-	-	-	-	-	-	-	-	-
	定点当たり	-	-	-	-	-	-	-	-	-	-	-

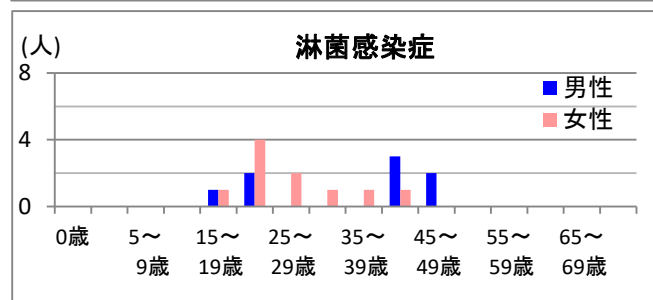
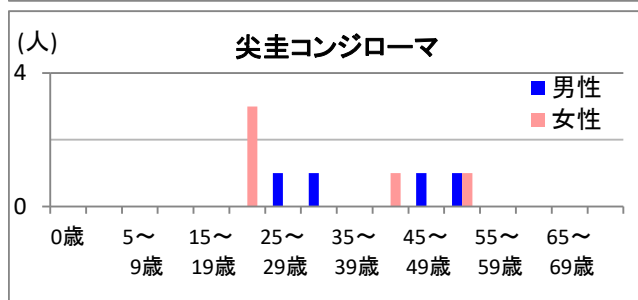
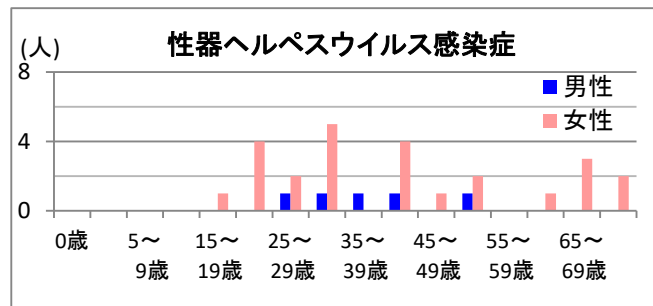
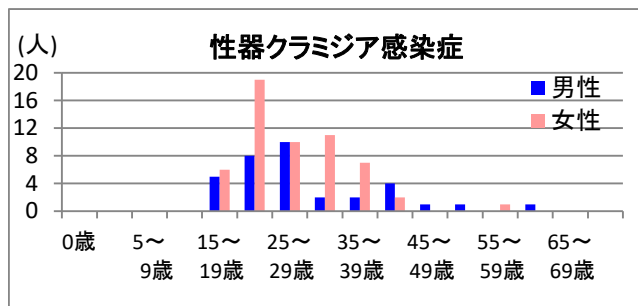
女 性	保健所	中央	ひたち なか	日立	潮来	竜ヶ崎	土浦	つくば	筑西	古河	水戸市	計
メチシリン耐性 黄色ブドウ球菌感染症	報告数	-	-	-	1	7	2	-	-	-	5	15
	定点当たり	-	-	-	1	3.5	2	-	-	-	5	1.15
ペニシリン耐性 肺炎球菌感染症	報告数	-	-	-	-	-	-	-	-	-	-	-
	定点当たり	-	-	-	-	-	-	-	-	-	-	-
薬剤耐性緑膿菌感染症	報告数	-	-	-	-	-	-	-	-	-	-	-
	定点当たり	-	-	-	-	-	-	-	-	-	-	-

## 定点報告当たりの推移



# 性感染症・基幹定点月報(年齢別・疾患別)茨城2026—1月

疾病名	0歳	1～4歳	5～9歳	10～14歳	15～19歳	20～24歳	25～29歳	30～34歳	35～39歳	40～44歳	45～49歳	50～54歳	55～59歳	60～64歳	65～69歳	70歳～	計
性器クラミジア感染症	0	0	0	0	11	27	20	13	9	6	1	1	1	1	0	0	90
(男性)	0	0	0	0	5	8	10	2	2	4	1	1	0	1	0	0	34
(女性)	0	0	0	0	6	19	10	11	7	2	0	0	1	0	0	0	56
性器ヘルペスウイルス感染症	0	0	0	0	1	4	3	6	1	5	1	3	0	1	3	2	30
(男性)	0	0	0	0	0	0	1	1	1	1	0	1	0	0	0	0	5
(女性)	0	0	0	0	1	4	2	5	0	4	1	2	0	1	3	2	25
尖圭コンジローマ	0	0	0	0	0	3	1	1	0	1	1	2	0	0	0	0	9
(男性)	0	0	0	0	0	0	1	1	0	0	1	1	0	0	0	0	4
(女性)	0	0	0	0	0	3	0	0	0	1	0	1	0	0	0	0	5
淋菌感染症	0	0	0	0	2	6	2	1	1	4	2	0	0	0	0	0	18
(男性)	0	0	0	0	1	2	0	0	0	3	2	0	0	0	0	0	8
(女性)	0	0	0	0	1	4	2	1	1	1	0	0	0	0	0	0	10
計	0	0	0	0	14	40	26	21	11	16	5	6	1	2	3	2	147



疾病名	0歳	1～4歳	5～9歳	10～14歳	15～19歳	20～24歳	25～29歳	30～34歳	35～39歳	40～44歳	45～49歳	50～54歳	55～59歳	60～64歳	65～69歳	70歳～	計
メチシリン耐性黄色ブドウ球菌感染症	2	0	1	0	0	0	0	0	0	2	1	1	0	1	3	30	41
(男性)	1	0	0	0	0	0	0	0	0	0	1	1	0	1	2	20	26
(女性)	1	0	1	0	0	0	0	0	0	2	0	0	0	0	1	10	15
ペニシリン耐性肺炎球菌感染症	0	0	0	0	0	0	0	0	0	0	0	0	0	0	0	0	0
(男性)	0	0	0	0	0	0	0	0	0	0	0	0	0	0	0	0	0
(女性)	0	0	0	0	0	0	0	0	0	0	0	0	0	0	0	0	0
薬剤耐性緑膿菌感染症	0	0	0	0	0	0	0	0	0	0	0	0	0	0	0	0	0
(男性)	0	0	0	0	0	0	0	0	0	0	0	0	0	0	0	0	0
(女性)	0	0	0	0	0	0	0	0	0	0	0	0	0	0	0	0	0
計	2	0	1	0	0	0	0	0	0	2	1	1	0	1	3	30	41

