

茨城県感染症流行情報

2011年第35週
(08月29日～09月04日)

- ・ この情報は、速報性を重視してありますので、今後、数値に若干の変更が生じる場合があります。
- ・ 全国の感染症発生動向情報につきましては、国立感染症研究所感染症情報センターのホームページ
(<http://idsc.nih.go.jp/index-j.html>) をご覧下さい。

平成23(2011)年09月09日発行

<編集・発行>
茨城県保健福祉部保健予防課
健康危機管理対策室
電話：029-301-3219
FAX：029-301-6341
E-mail：yobo@pref.ibaraki.lg.jp

全数把握対象疾患 報告数 2011年第35週

分類	対象疾患	茨城県(診断日)						全国(診断日)	
		31週	32週	33週	34週	35週	年累計	35週	年累計
1類	エボラ出血熱								
	クリミア・コンゴ出血熱								
	痘そう								
	南米出血熱								
	ペスト								
	マールブルグ病								
	ラッサ熱								
2類	新型インフルエンザ(A/H1N1)								
	急性灰白髄炎								1
	結核	2				10	468	398	20281
	ジフテリア								
	重症急性呼吸器症候群 鳥インフルエンザ(H5N1)								
3類	コレラ								6
	細菌性赤痢				1	1	4	24	175
	腸管出血性大腸菌感染症	2	2	2	1	1	32	117	2799
	腸チフス パラチフス								15 18
4類	E型肝炎							2	44
	ウエストナイル熱								
	A型肝炎						3		145
	エキノкокクス症								12
	黄熱								
	オウム病								11
	オムスク出血熱								
	回帰熱								
	キャサヌル森林病								
	Q熱								
	狂犬病								
	コクシジオイデス症								2
	サル痘								
	腎症候性出血熱								
	西部ウマ脳炎								
	ダニ媒介脳炎								
	炭疽								
	チクングニア熱								5
	つつが虫病						3	2	164
	デング熱						1	2	63
	東部ウマ脳炎								
	鳥インフルエンザ(H5N1除く)								
	ニパウイルス感染症								
	日本紅斑熱							3	73
	日本脳炎								2
	ハンタウイルス肺症候群								
	Bウイルス病								
	鼻疽								
	ブルセラ症								
	ベネズエラウマ脳炎								
	ヘンドラウイルス感染症								
	発しんチフス								
	ポツリヌス症								3
マラリア						1	2	47	
野兔病									
ライム病						1		5	
リッサウイルス感染症									
リフトバレー熱									
類鼻疽								2	
レジオネラ症				1		1	14	22	487
レプトスピラ症								1	10
ロッキー山紅斑熱									

全数把握対象疾患 報告数 2011年第35週

分類	対象疾患	茨城県(診断日)					全国(診断日)		
		31週	32週	33週	34週	35週	年累計	35週	年累計
5類 (全数)	アメーバ赤痢	1					9	12	536
	ウイルス性肝炎(E型・A型肝炎を除く)						2		171
	急性脳炎						6		193
	クリプトスポリジウム症							1	7
	クロイツフェルト・ヤコブ病						4	2	82
	劇症型溶血性レンサ球菌感染症						3	1	152
	後天性免疫不全症候群	1			1		17	18	969
	ジアルジア症						2	1	45
	髄膜炎菌性髄膜炎								7
	先天性風しん症候群								1
	梅毒				1	1	17	13	513
	破傷風						4	2	79
	バンコマイシン耐性黄色ブドウ球菌感染症								
	バンコマイシン耐性腸球菌感染症							1	39
	風しん						9	7	313
麻しん									

<35週の保健所別報告数>

	疾患名	結核	細菌性赤痢	腸管出血性大腸菌感染症	レジオネラ症	梅毒
保健所名	水戸	2				
	ひたちなか					1
	常陸大宮					
	日立				1	
	鉾田					
	潮来					
	龍ヶ崎	3	1			
	土浦	2				
	つくば	2		1		
	筑西					
	常総	1				
	古河					
合 計		10	1	1	1	1

週報告 定点把握対象疾患 報告数 2011年第35週

定点種別	対象疾患	茨城県					全国		
		31週	32週	33週	34週	35週		35週	
		報告数	報告数	報告数	報告数	報告数	定点当	報告数	定点当
インフルエンザ	インフルエンザ	5	1	6	2	4	0.03	51	0.01
小児科	RSウイルス感染症	4	5	2	3	11	0.15	1122	0.38
	咽頭結膜熱	33	18	11	12	12	0.16	1019	0.35
	A群溶血性レンサ球菌咽頭炎	24	35	21	41	44	0.59	1752	0.60
	感染性胃腸炎	142	76	76	127	116	1.55	7691	2.63
	水痘	40	24	27	24	26	0.35	1442	0.49
	手足口病	307	229	220	206	189	2.52	13254	4.53
	伝染性紅斑	44	24	27	19	22	0.29	1166	0.40
	突発性発しん	39	28	30	32	27	0.36	2114	0.72
	百日咳	3	1	2	1	0	0.00	91	0.03
	ヘルパンギーナ	459	297	205	176	123	1.64	6599	2.26
	流行性耳下腺炎	56	57	34	63	38	0.51	1783	0.61
	眼科	急性出血性結膜炎	0	0	0	0	1	0.06	163
流行性角結膜炎		13	17	19	16	14	0.82	436	0.69
基幹	細菌性髄膜炎	0	0	0	0	0	0.00	6	0.01
	無菌性髄膜炎	0	0	0	0	0	0.00	27	0.06
	マイコプラズマ肺炎	3	7	7	5	3	0.23	290	0.66
	クラミジア肺炎(オウム病を除く)	0	0	0	0	0	0.00	4	0.01

県内の定点医療機関数

定点種別	インフルエンザ	120
	小児科	75
	眼科	17
	性感染症(月報告)	22
	基幹	13

<定点把握対象疾患のコメント>

<RSウイルス感染症> 定点あたりの報告数は、0.15で2週連続で増加している。
 <伝染性紅斑> 定点あたりの報告数は、0.29で増加している。

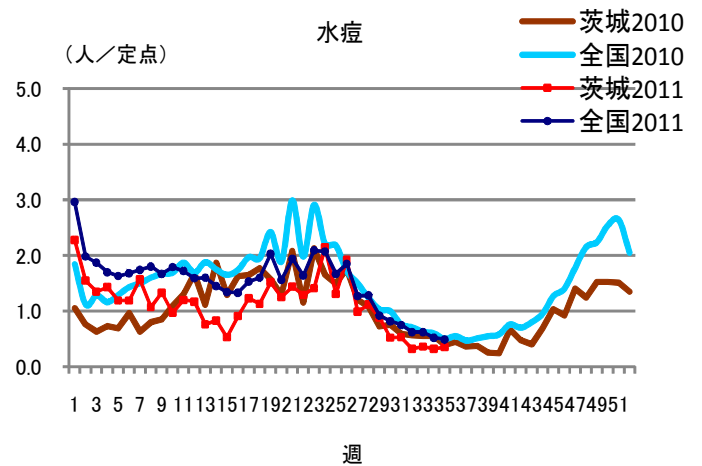
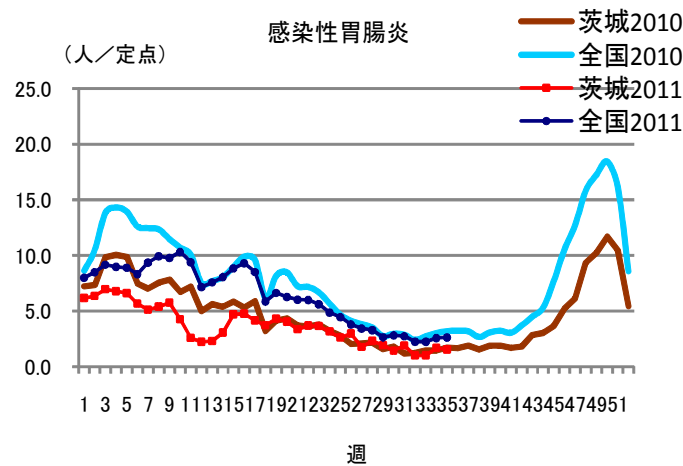
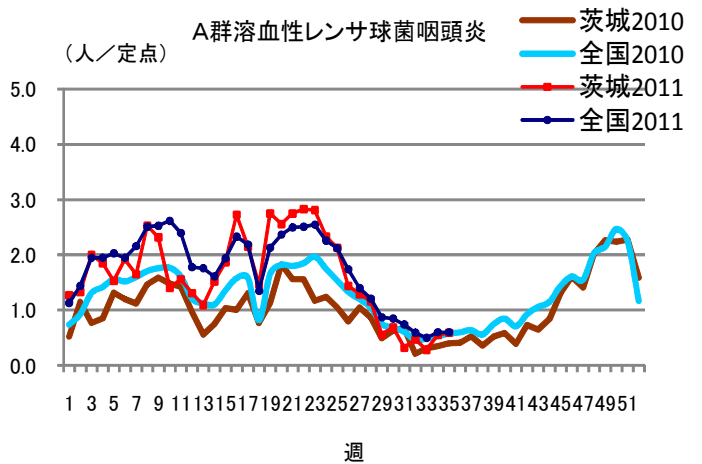
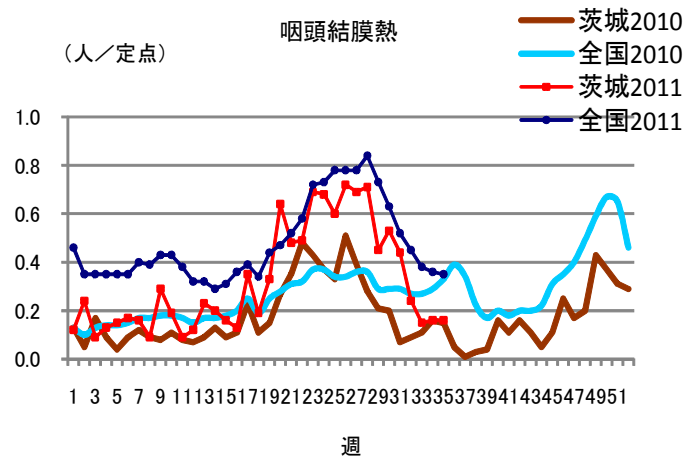
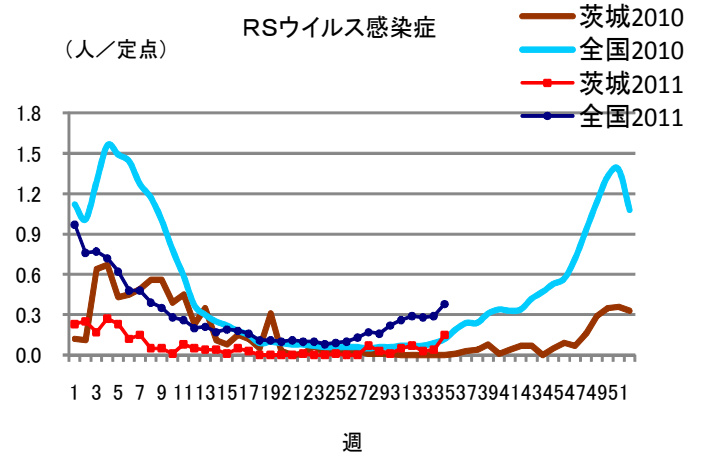
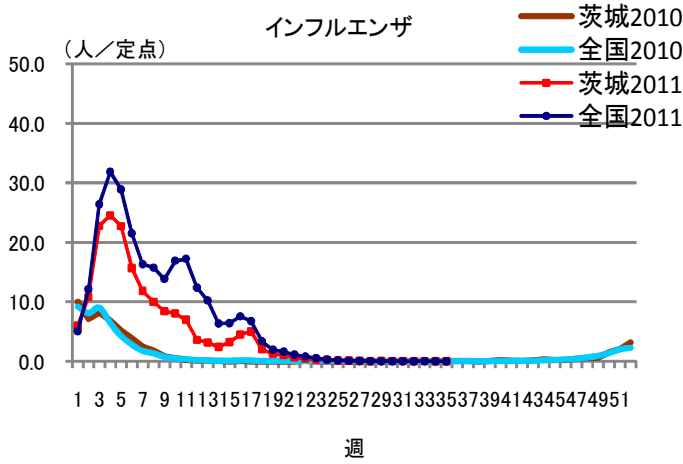
定点把握対象疾患報告数【保健所別】2011年第35週

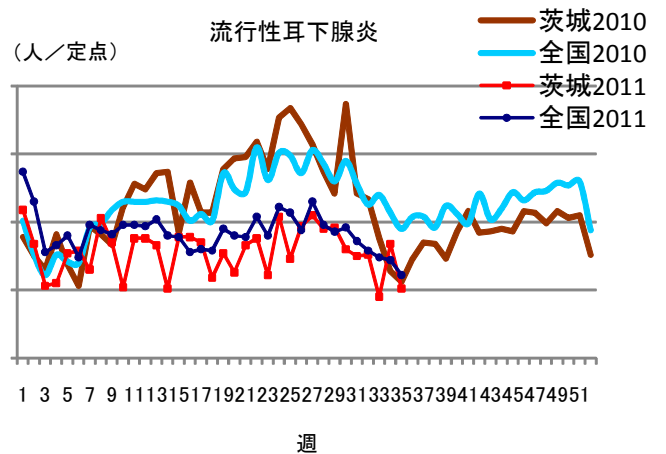
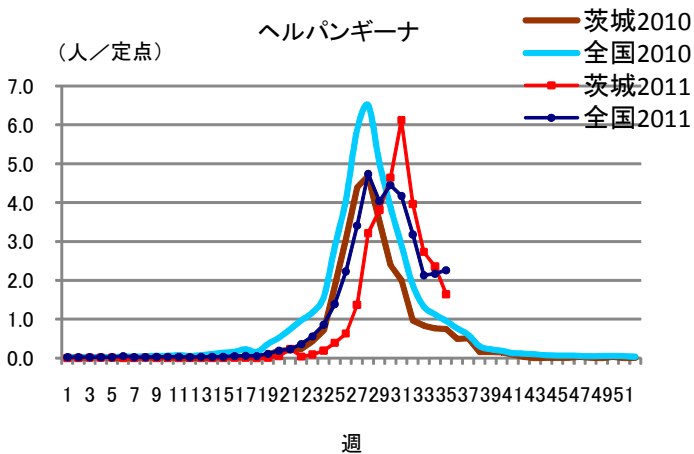
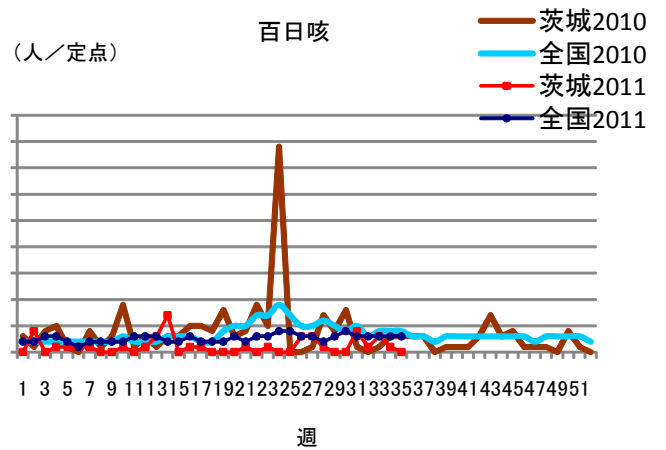
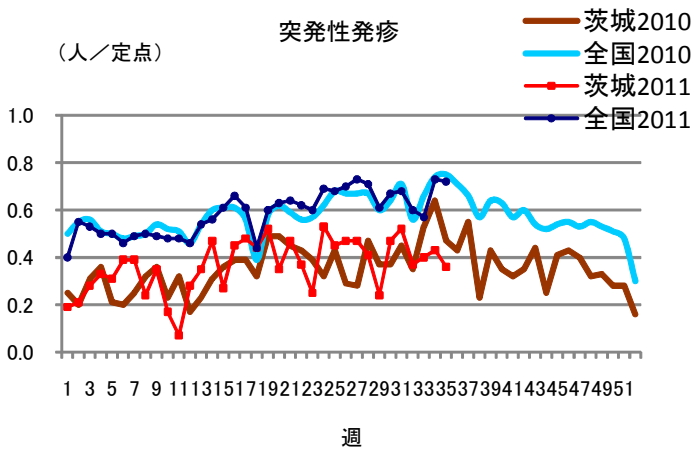
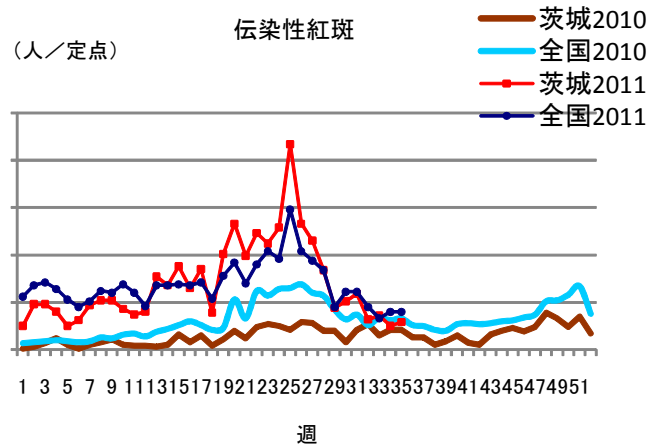
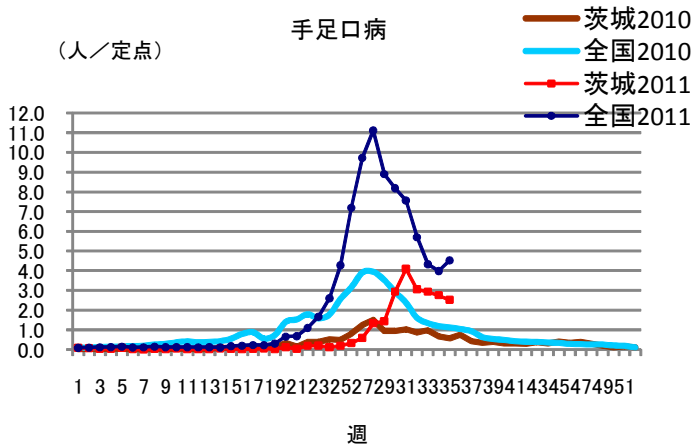
疾 病/保健所	水戸	ひたち なか	常陸 大宮	日立	鉾田	潮来	竜ヶ崎	土浦	つくば	筑西	常総	古河	計
インフルエンザ	3	0	0	1	0	0	0	0	0	0	0	0	4
RSウイルス	0	1	0	0	0	0	1	1	0	8	0	0	11
咽頭結膜熱	0	0	0	0	0	5	2	1	0	2	0	2	12
A群溶血性レン サ球菌咽頭炎	1	1	1	5	0	5	17	2	7	4	0	1	44
感染性胃腸炎	8	19	6	0	0	4	26	15	12	19	5	2	116
水痘	1	1	2	2	0	1	8	2	5	0	3	1	26
手足口病	28	21	26	3	2	20	21	14	6	25	13	10	189
伝染性紅斑	3	2	0	2	0	2	5	2	1	0	3	2	22
突発性発疹	5	2	2	2	0	1	4	3	1	3	1	3	27
百日咳	0	0	0	0	0	0	0	0	0	0	0	0	0
ヘルパンギーナ	27	11	11	5	3	7	32	4	9	4	7	3	123
流行性耳下腺炎	6	3	1	5	1	0	14	4	2	0	2	0	38
急性出血性結膜 炎	0	0	0	0	0	0	0	1	0	0	0	0	1
流行性角結膜炎	2	5	2	0	0	4	1	0	0	0	0	0	14
細菌性髄膜炎 (真菌性を含む)	0	0	0	0	0	0	0	0	0	0	0	0	0
無菌性髄膜炎	0	0	0	0	0	0	0	0	0	0	0	0	0
マイコプラズマ肺 炎	0	0	0	2	0	0	0	0	0	0	0	1	3
クラミジア肺炎 (オウム病は除 く)	0	0	0	0	0	0	0	0	0	0	0	0	0

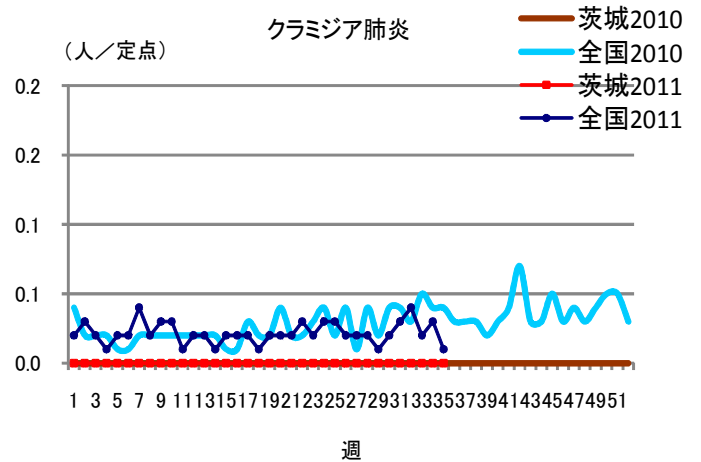
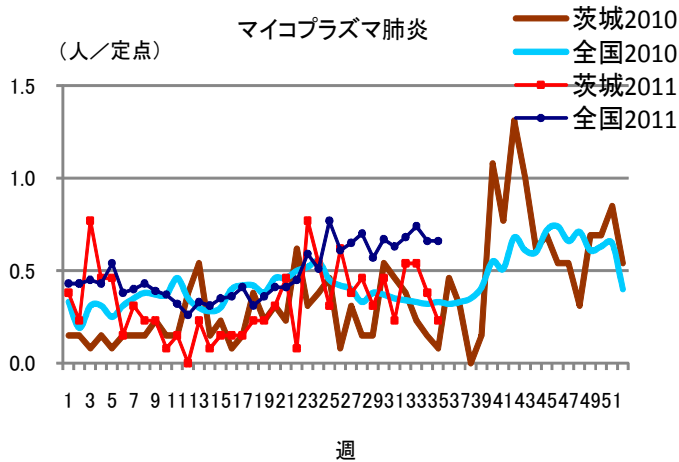
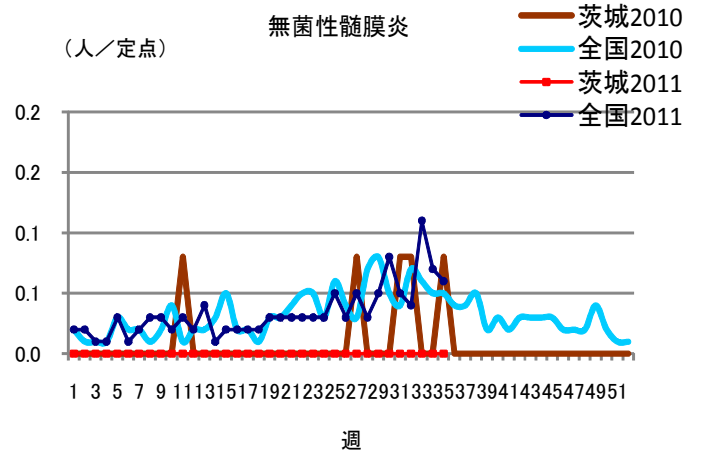
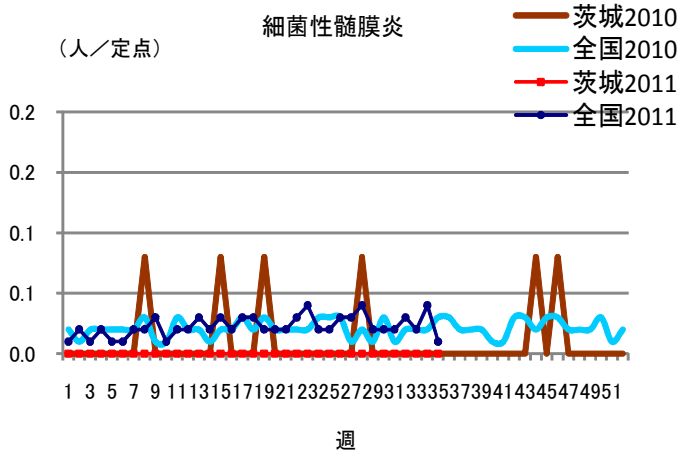
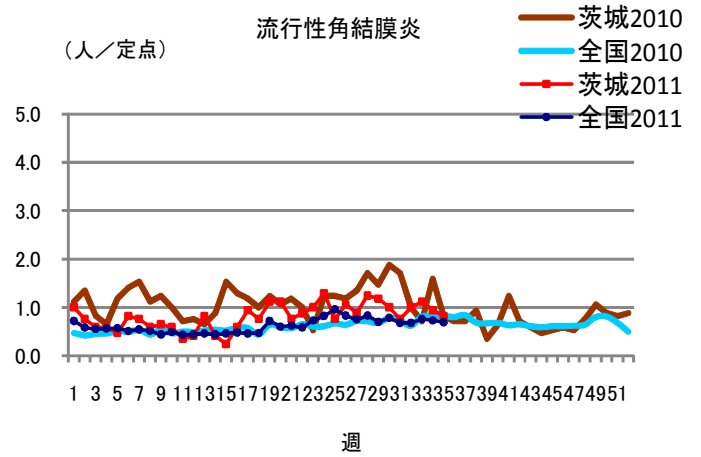
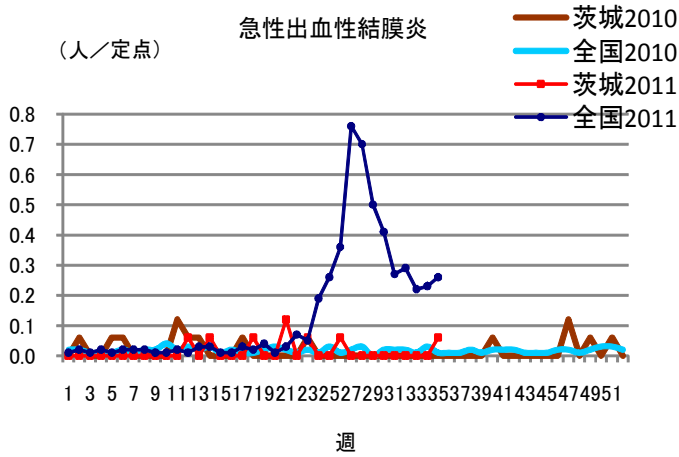
保健所管内別定点医療機関数

保健所名	定点種別				
	インフルエンザ	小児科	眼科	性感染症	基幹
水戸	17	11	3	4	2
ひたちなか	8	5	1	1	1
常陸大宮	8	5	1	1	0
日立	11	7	2	2	2
鉾田	5	3	0	1	1
潮来	8	5	1	3	1
龍ヶ崎	14	9	3	3	2
土浦	13	8	2	2	1
つくば	10	6	1	1	1
筑西	10	6	1	1	1
常総	8	5	1	2	0
古河	8	5	1	1	1
計	120	75	17	22	13

定点把握対象疾患報告数【週別発生状況】2011年第35週







茨城県感染症発生動向
インフルエンザ

保健所	水戸	ひたちなか	常陸大宮	日立	鉾田	潮来	龍ヶ崎	土浦	つくば	筑西	常総	古河
インフルエンザ	3	0	0	1	0	0	0	0	0	0	0	0

年齢階級	～5ヶ月	～11ヶ月	1歳	2歳	3歳	4歳	5歳	6歳	7歳	8歳	9歳	～14歳
インフルエンザ	0	0	0	0	0	0	1	0	0	0	0	0

年齢階級	～19歳	～29歳	～39歳	～49歳	～59歳	～69歳	～79歳	80歳～	合計
インフルエンザ	1	1	0	1	0	0	0	0	4

小児科	～5ヶ月	～11ヶ月	1歳	2歳	3歳	4歳	5歳	6歳	7歳	8歳	9歳	～14歳
RSウイルス	0	0	6	5	0	0	0	0	0	0	0	0
咽頭結膜熱	0	1	3	2	3	1	0	0	0	0	0	2
A群溶血性レンサ球菌咽頭炎	0	0	1	2	3	7	4	5	3	2	1	2
感染性胃腸炎	0	11	16	13	11	7	15	5	4	2	3	15
水痘	0	1	7	5	2	5	4	0	1	1	0	0
手足口病	3	15	67	28	21	22	8	7	3	1	5	5
伝染性紅斑	0	0	0	5	6	3	3	3	0	0	1	1
突発性発疹	3	10	12	2	0	0	0	0	0	0	0	0
百日咳	0	0	0	0	0	0	0	0	0	0	0	0
ヘルパンギーナ	0	9	28	22	25	9	16	4	4	2	2	1
流行性耳下腺炎	1	0	2	4	8	5	7	2	2	3	0	3

小児科	～19歳	～29歳	～39歳	～49歳	～59歳	～69歳	～79歳	80歳～	合計
RSウイルス	0	0	0	0	0	0	0	0	11
咽頭結膜熱	0	0	0	0	0	0	0	0	12
A群溶血性レンサ球菌咽頭炎	0	14	0	0	0	0	0	0	44
感染性胃腸炎	3	11	0	0	0	0	0	0	116
水痘	0	0	0	0	0	0	0	0	26
手足口病	0	4	0	0	0	0	0	0	189
伝染性紅斑	0	0	0	0	0	0	0	0	22
突発性発疹	0	0	0	0	0	0	0	0	27
百日咳	0	0	0	0	0	0	0	0	0
ヘルパンギーナ	0	1	0	0	0	0	0	0	123
流行性耳下腺炎	0	1	0	0	0	0	0	0	38

眼科	～5ヶ月	～11ヶ月	1歳	2歳	3歳	4歳	5歳	6歳	7歳	8歳	9歳	～14歳
急性出血性結膜炎	0	0	0	0	0	0	0	0	0	0	0	0
流行性角結膜炎	0	0	1	2	0	0	0	0	1	0	0	0

眼科	～19歳	～29歳	～39歳	～49歳	～59歳	～69歳	～79歳	80歳～	合計
急性出血性結膜炎	0	0	0	0	0	0	1	0	1
流行性角結膜炎	1	1	5	0	0	2	1	0	14