

# 茨城県感染症流行情報

2008年第27週  
(6月30日～7月6日)

- ・ この情報は、速報性を重視してありますので、今後、数値に若干の変更が生じる場合があります。
- ・ 全国の感染症発生動向情報につきましては、国立感染症研究所感染症情報センターのホームページ (<http://idsc.nih.go.jp/index-j.html>)をご覧ください。
- ・ 今週は月報告(2008年6月)も掲載しています。

平成20(2008)年7月11日発行

<編集・発行>

茨城県保健福祉部保健予防課

健康危機管理対策室

電話:029-301-3219

FAX:029-301-6341

E-mail:yobo@pref.ibaraki.lg.jp

全数把握対象疾患 報告数 2008年第27週

分類	対象疾患	茨城県(診断日)						全国(診断日)	
		23週	24週	25週	26週	27週	年累計	27週	年累計
1類	エボラ出血熱								
	クリミア・コンゴ出血熱								
	痘そう								
	南米出血熱								
	ペスト								
	マールブルグ病								
	ラッサ熱								
2類	急性灰白髄炎								1
	結核	6	9	4	5	2	219	351	12943
	ジフテリア								
	重症急性呼吸器症候群								
	鳥インフルエンザ(H5N1)								
3類	コレラ								23
	細菌性赤痢				1		6	7	136
	腸管出血性大腸菌感染症	1					6	141	1136
	腸チフス							1	27
	パラチフス								16
4類	E型肝炎								27
	ウエストナイル熱								
	A型肝炎						2	1	91
	エキノコックス症								6
	黄熱								
	オウム病							1	5
	オムスク出血熱								
	回帰熱								
	キャサナル森林病								
	Q熱								2
	狂犬病								
	コクシジオイデス症								1
	サル痘								
	腎症候性出血熱								
	西部ウマ脳炎								
	ダニ媒介脳炎								
	炭疽								
	つつが虫病							1	117
	デング熱							1	29
	東部ウマ脳炎								
	鳥インフルエンザ(H5N1除く)								
	ニパウイルス感染症								
	日本紅斑熱							1	18
	日本脳炎								
	ハンタウイルス肺症候群								
	Bウイルス病								
	鼻疽								
	ブルセラ症								1
	ベネズエラウマ脳炎								
	ヘンドラウイルス感染症								
	発しんチフス								
	ポツリヌス症								
マラリア							1	20	
野兎病							2	4	
ライム病						1		3	
リッサウイルス感染症									
リフトバレー熱									
類鼻疽									
レジオネラ症	2	1					9	15	
レプトスピラ症								1	
ロッキー山紅斑熱									

全数把握対象疾患 報告数 2008年第27週

分類	対象疾患	茨城県(診断日)					全国(診断日)		
		23週	24週	25週	26週	27週	年累計	27週	年累計
5類 (全数)	アメーバ赤痢						5	8	433
	ウイルス性肝炎(E型・A型肝炎を除く)						1	2	110
	急性脳炎						6		102
	クリプトスポリジウム症								3
	クロイツフェルト・ヤコブ病							2	77
	劇症型溶血性レンサ球菌感染症						1	1	66
	後天性免疫不全症候群	1				1	11	8	732
	ジアルジア症							1	40
	髄膜炎菌性髄膜炎								9
	先天性風しん症候群								
	梅毒	1		1			6	9	409
	破傷風						2	2	51
	バンコマイシン耐性黄色ブドウ球菌感染症								
	バンコマイシン耐性腸球菌感染症							2	40
	風しん	1					2	3	234
麻しん	1	1	2	1		76	132	10037	

〈27週の保健所別報告数〉

	疾患名	結核	後天性免疫不全症候群
保健所名	水戸		
	ひたちなか		
	常陸大宮		
	日立		
	鉾田		
	潮来		
	龍ヶ崎		
	土浦		
	つくば		1
	筑西	2	
	常総		
古河			
合計	2	1	

〈全数把握対象疾患のコメント〉

<p>〈二類感染症〉 結核2件:肺結核1件(70歳代女性) その他の結核1件(結核性リンパ節炎:70歳代女性)</p> <p>〈五類感染症〉 後天性免疫不全症候群(無症候性キャリア)1件:20歳代男性、推定感染地域は国内。</p>
---

週報告 定点把握対象疾患 報告数 2008年第27週

定点種別	対象疾患	茨城県						全国	
		23週	24週	25週	26週	27週		27週	
		報告数	報告数	報告数	報告数	報告数	定点当	報告数	定点当
インフルエンザ	インフルエンザ	2	0	0	0	0	0.00	210	0.04
小児科	RSウイルス感染症	0	0	0	0	0	0.00	139	0.05
	咽頭結膜熱	36	28	56	47	59	0.79	2501	0.83
	A群溶血性レンサ球菌咽頭炎	276	263	282	223	202	2.69	6530	2.16
	感染性胃腸炎	311	324	366	277	268	3.57	12965	4.29
	水痘	122	157	163	144	121	1.61	4686	1.55
	手足口病	13	10	22	30	65	0.87	7476	2.47
	伝染性紅斑	18	22	20	15	35	0.47	690	0.23
	突発性発しん	35	40	47	39	37	0.49	2340	0.77
	百日咳	1	8	2	3	2	0.03	150	0.05
	ヘルパンギーナ	20	39	48	92	136	1.81	8819	2.92
	流行性耳下腺炎	13	13	8	13	15	0.20	1701	0.56
眼科	急性出血性結膜炎	2	3	0	1	0	0.00	11	0.02
	流行性角結膜炎	25	34	48	40	33	1.94	564	0.84
基幹	細菌性髄膜炎	0	0	0	0	0	0.00	8	0.02
	無菌性髄膜炎	0	0	0	0	0	0.00	17	0.04
	マイコプラズマ肺炎	5	14	11	7	4	0.31	156	0.34
	クラミジア肺炎(オウム病を除く)	0	0	0	0	0	0.00	13	0.03

県内の定点医療機関数

定点種別	インフルエンザ	120
	小児科	75
	眼科	17
	性感染症(月報告)	22
	基幹	13

〈定点把握対象疾患のコメント〉

<p>〈咽頭結膜熱〉                      定点当たり報告数は、21週から増加傾向にあったが、先週一時減少し今週再び増加している。</p> <p>〈水痘〉                      定点当たり報告数は、19週から増加傾向にあったが、全国・茨城ともに2週連続で減少している。</p> <p>〈手足口病〉                      定点当たり報告数は、全国に比べて低いが、24週から増加傾向を示している。</p> <p>〈ヘルパンギーナ〉                      定点当たり報告数は22週から増加傾向にあり、昨年同様の推移を示している。</p>
---

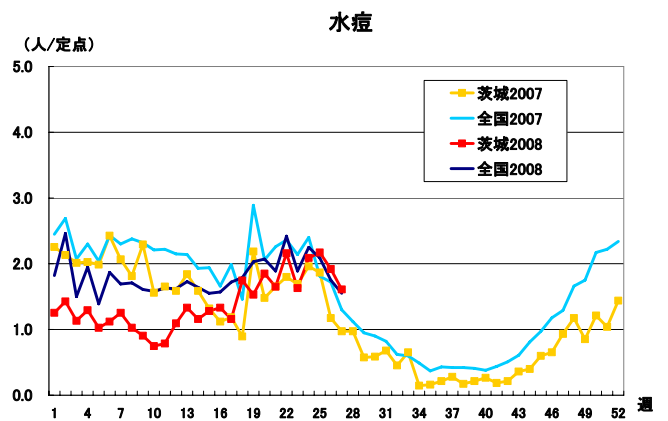
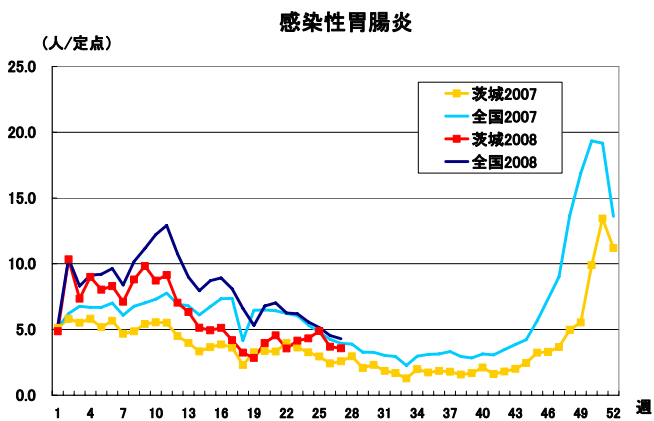
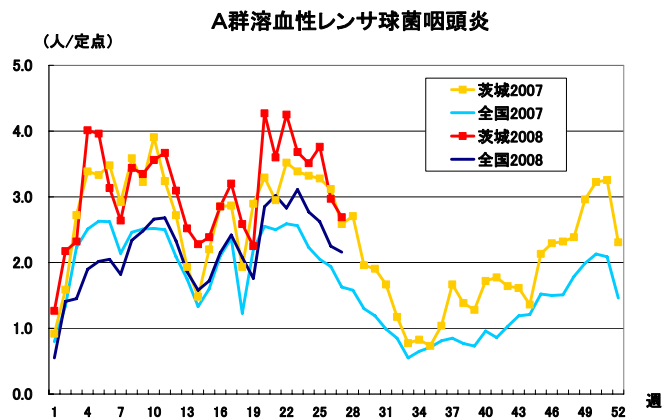
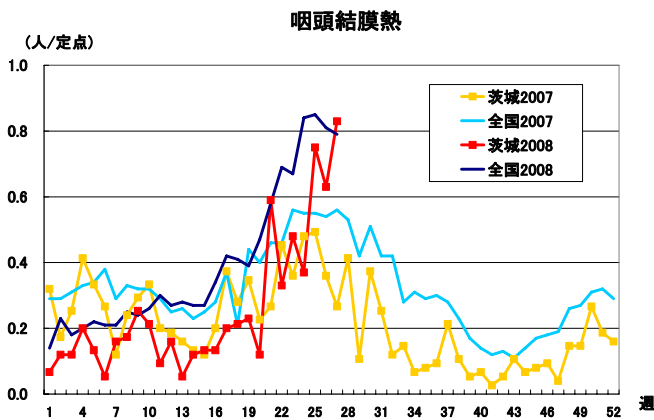
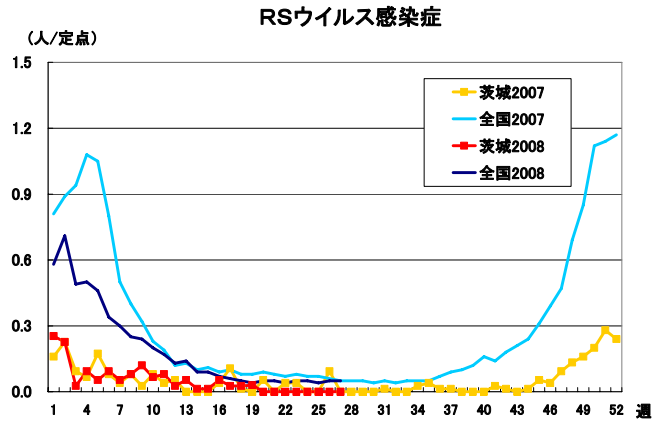
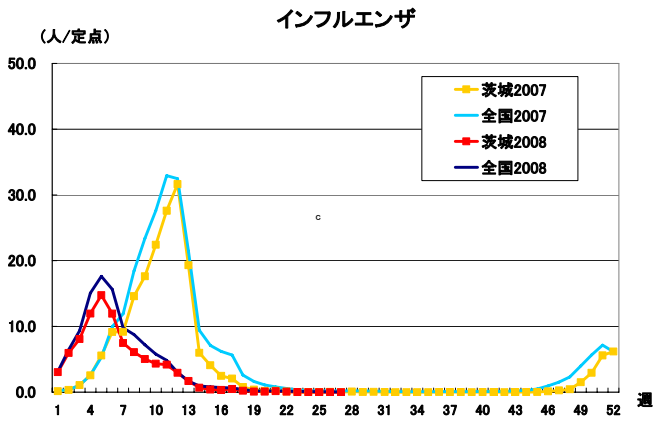
### 定点把握対象疾患報告数【保健所別】 2008年第27週

疾 病/保健所	水戸	ひたち なか	常陸 大宮	日立	鉾田	潮来	竜ヶ崎	土浦	つくば	筑西	常総	古河	計
インフルエンザ	0	0	0	0	0	0	0	0	0	0	0	0	0
RSウイルス	0	0	0	0	0	0	0	0	0	0	0	0	0
咽頭結膜熱	1	0	3	3	2	28	6	1	6	3	6	0	59
A群溶血性レンサ 球菌咽頭炎	9	19	9	40	1	2	19	11	45	21	13	13	202
感染性胃腸炎	40	47	21	12	3	9	47	42	9	10	26	2	268
水痘	6	10	4	19	8	21	27	6	3	3	6	8	121
手足口病	3	8	1	5	4	3	8	3	5	1	20	4	65
伝染性紅斑	2	2	0	2	0	0	1	18	7	0	2	1	35
突発性発疹	4	4	2	4	0	3	6	6	2	0	5	1	37
百日咳	0	0	2	0	0	0	0	0	0	0	0	0	2
ヘルパンギーナ	22	5	3	19	0	7	6	25	3	3	23	20	136
流行性耳下腺炎	3	0	0	3	0	3	3	1	1	0	1	0	15
急性出血性結膜 炎	0	0	0	0	0	0	0	0	0	0	0	0	0
流行性角結膜炎	11	7	0	0	0	1	7	1	4	0	2	0	33
細菌性髄膜炎(真 菌性を含む)	0	0	0	0	0	0	0	0	0	0	0	0	0
無菌性髄膜炎	0	0	0	0	0	0	0	0	0	0	0	0	0
マイコプラズマ肺 炎	0	0	0	4	0	0	0	0	0	0	0	0	4
クラミジア肺炎(オ ウム病は除く)	0	0	0	0	0	0	0	0	0	0	0	0	0

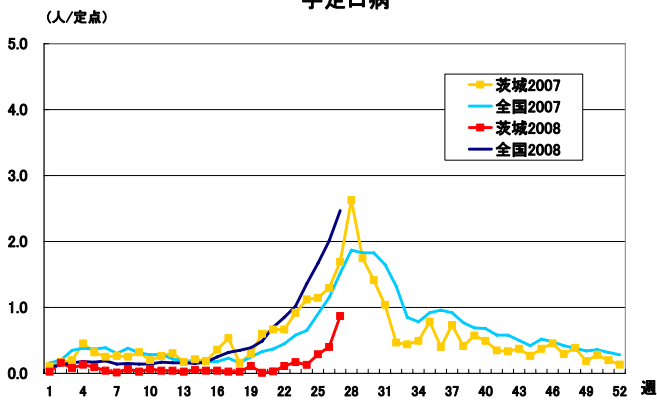
### 保健所管内別定点医療機関数

保健所名	定点種別				
	インフルエンザ	小児科	眼科	性感染症	基幹
水戸	17	11	3	4	2
ひたちなか	8	5	1	1	1
常陸大宮	8	5	1	2	0
日立	11	7	2	1	2
鉾田	5	3	0	1	1
潮来	8	5	1	3	1
龍ヶ崎	14	9	3	3	2
土浦	13	8	2	2	1
つくば	10	6	1	1	1
筑西	10	6	1	1	1
常総	8	5	1	2	0
古河	8	5	1	1	1
計	120	75	17	22	13

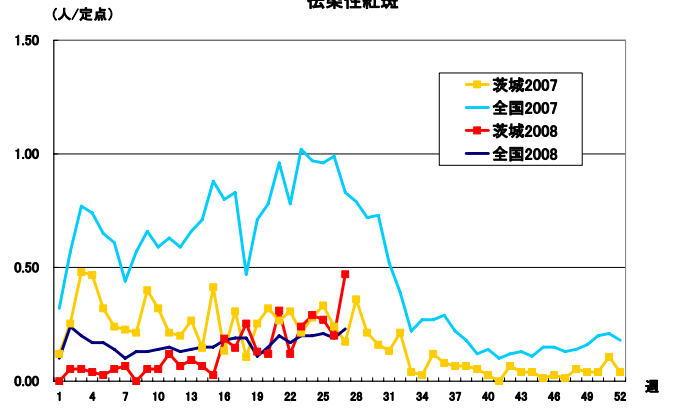
## 定点把握対象疾患報告数【週別発生状況】 27週



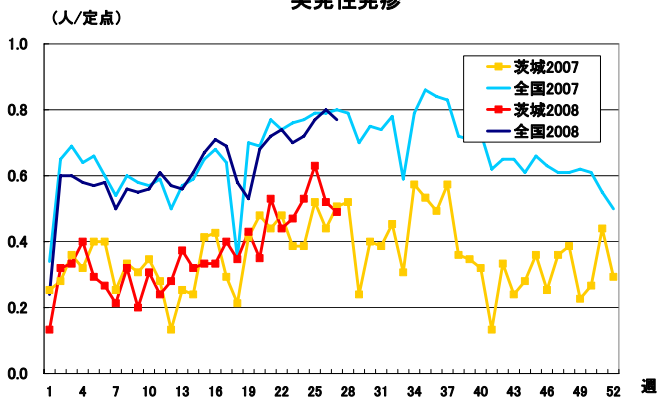
手足口病



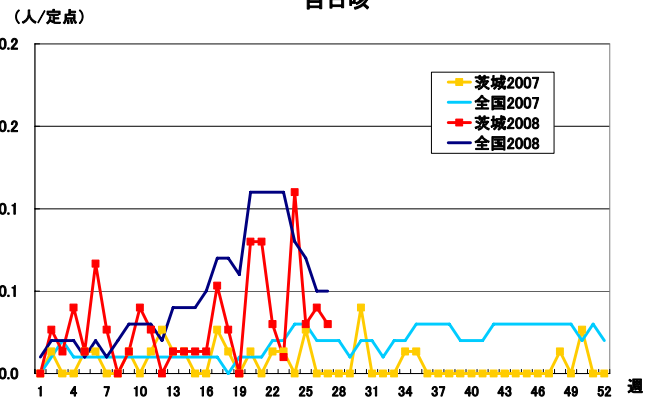
伝染性紅斑



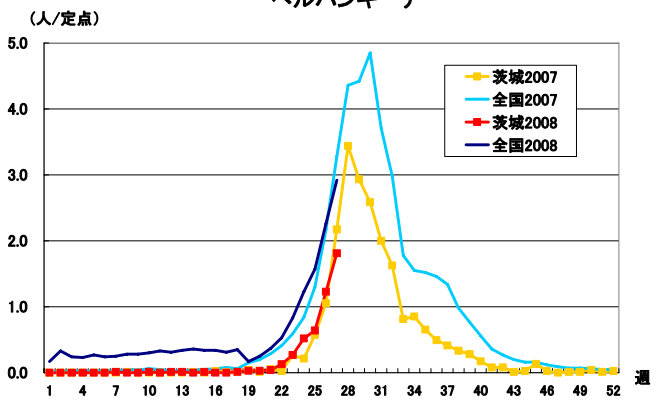
突発性発疹



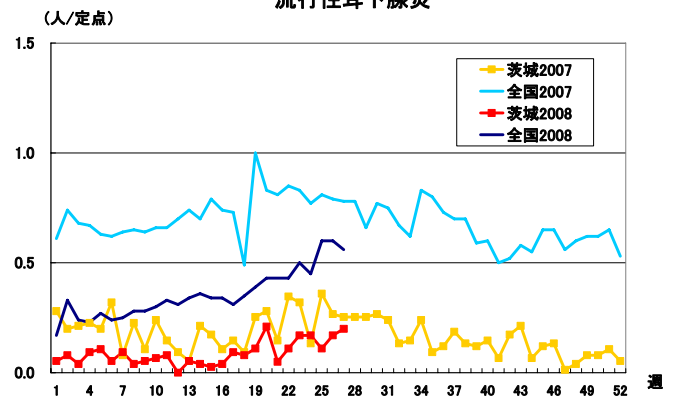
百日咳



ヘルパンギーナ

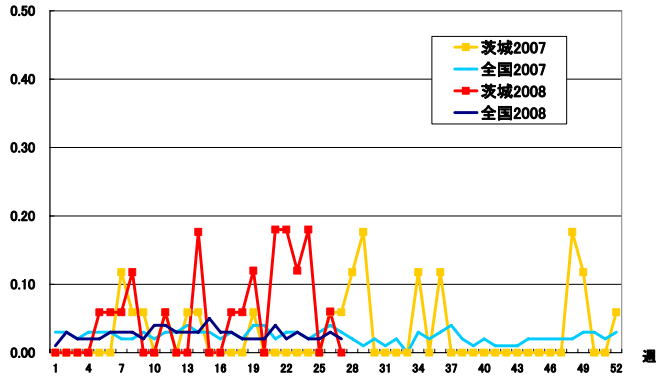


流行性耳下腺炎



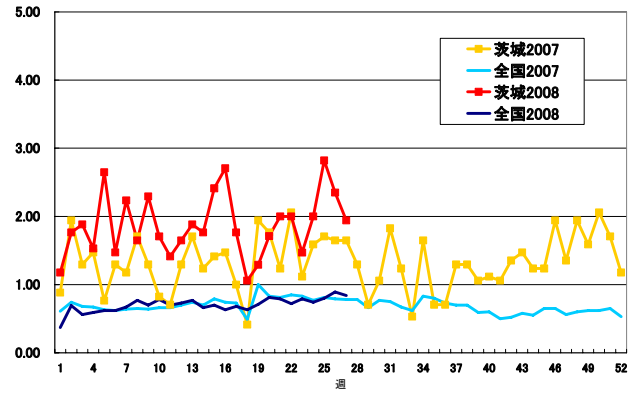
(人/定点)

急性出血性結膜炎



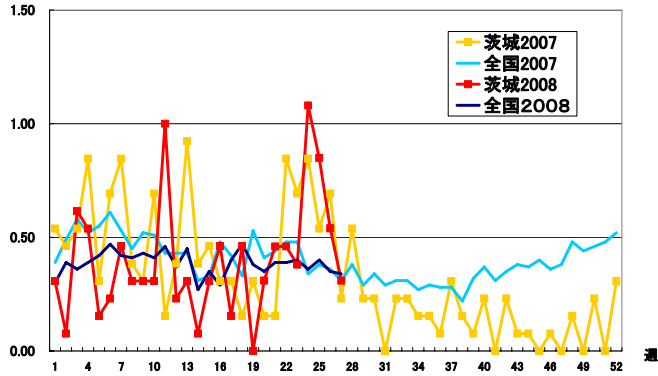
(人/定点)

流行性角結膜炎



(人/定点)

マイコプラズマ肺炎





月報告 定点把握対象疾患 報告数 2008年6月

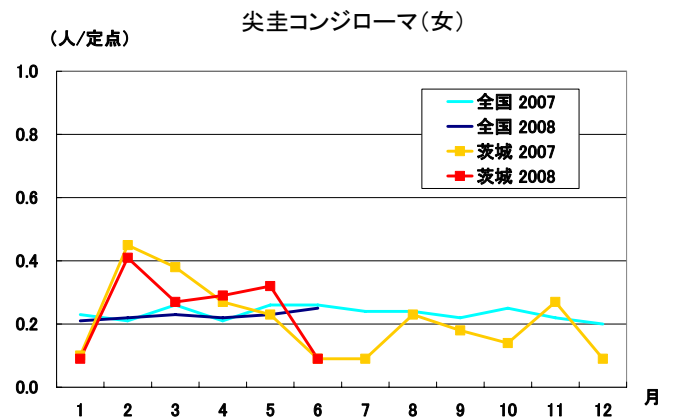
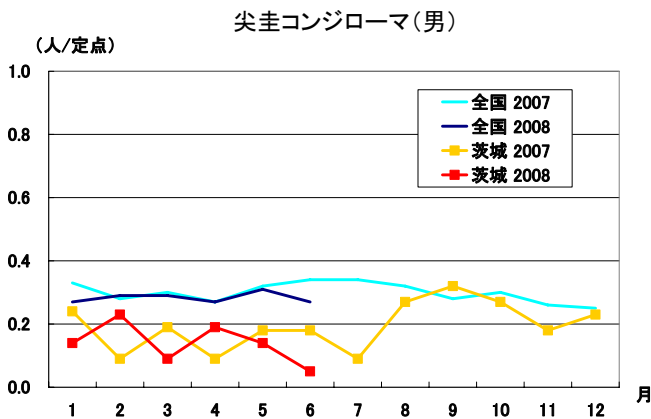
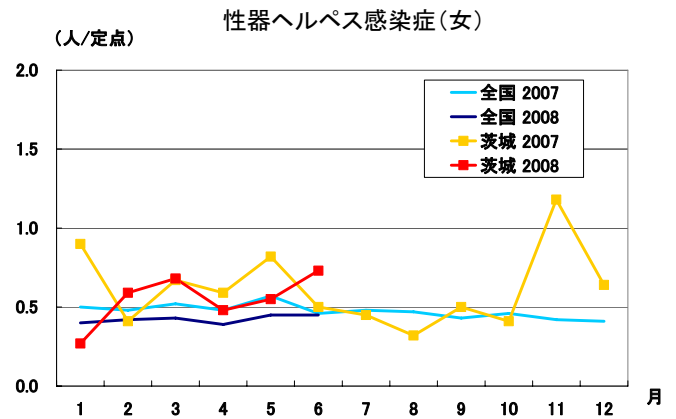
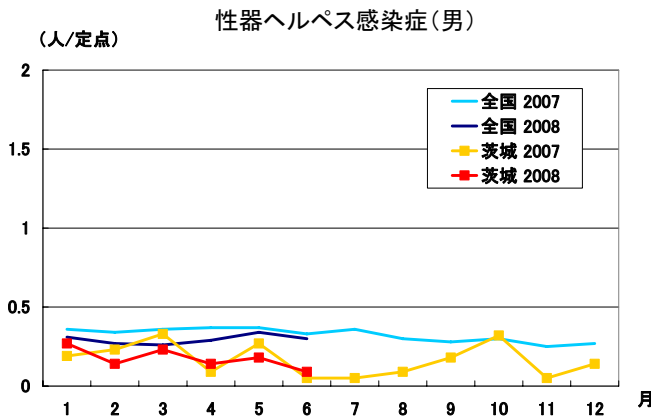
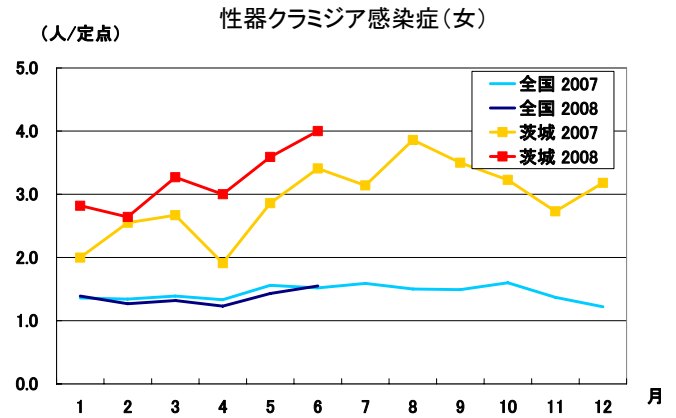
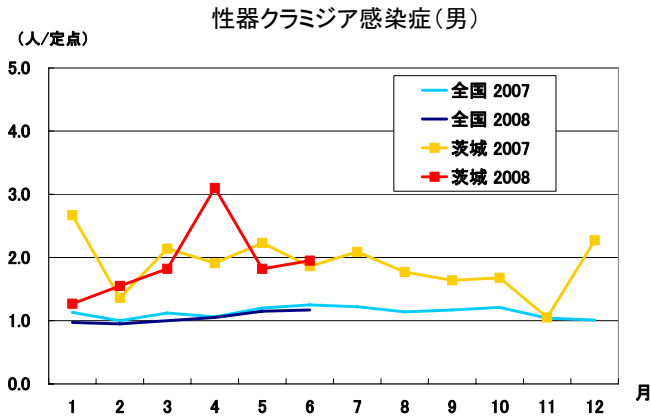
定点種別	対象疾患	性別	茨城		全国	
			報告数	定点当	報告数	定点当
性感染症	性器クラミジア感染症	男	43	1.95	1139	1.17
		女	88	4.00	1507	1.55
	性器ヘルペスウイルス感染症	男	2	0.09	293	0.3
		女	16	0.73	433	0.45
	尖圭コンジローマ	男	1	0.05	266	0.27
		女	2	0.09	238	0.25
	淋菌感染症	男	8	0.36	651	0.67
		女	5	0.23	166	0.17
基幹	メチシリン耐性黄色ブドウ球菌感染症	総数	43	3.31	2044	4.38
	ペニシリン耐性肺炎球菌感染症	総数	0	0	510	1.09
	薬剤耐性緑膿菌感染症	総数	0	0	42	0.09

月報告 定点把握対象疾患 報告数 【保健所別】2008年6月

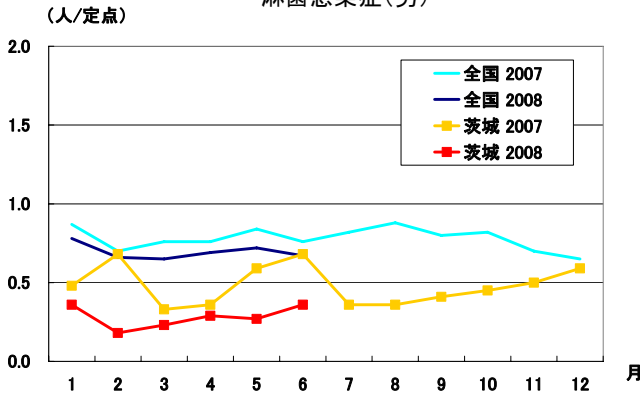
定点種別	性感染症								基幹		
	性器クラミジア 感染症		性器ヘルペス ウイルス感染 症		尖圭コンジ ローマ		淋菌感染症		メチシリン 耐性黄色 ブドウ球 菌感染症	ペニシリン 耐性肺炎 球菌感染 症	薬剤耐性 緑膿菌感 染症
疾患名	男	女	男	女	男	女	男	女	総数	総数	総数
保健所名	男	女	男	女	男	女	男	女	総数	総数	総数
水戸	2	27	0	5	0	0	0	0	0	0	0
ひたちなか	4	34	0	3	0	0	0	0	2	0	0
常陸大宮	0	1	0	0	0	0	0	0	0	0	0
日立	1	1	0	0	0	0	0	0	0	0	0
鉾田	0	0	0	0	0	0	0	0	0	0	0
潮来	5	14	0	3	0	1	1	5	2	0	0
龍ヶ崎	0	1	0	0	0	0	0	0	9	0	0
土浦	0	2	0	3	0	1	0	0	5	0	0
つくば	31	5	0	1	1	0	6	0	0	0	0
筑西	0	0	2	0	0	0	1	0	1	0	0
常総	0	1	0	1	0	0	0	0	0	0	0
古河	0	2	0	0	0	0	0	0	24	0	0
茨城県	43	88	2	16	1	2	8	5	43	0	0

## 定点把握対象疾患報告数【月別発生状況】 2008年6月現在

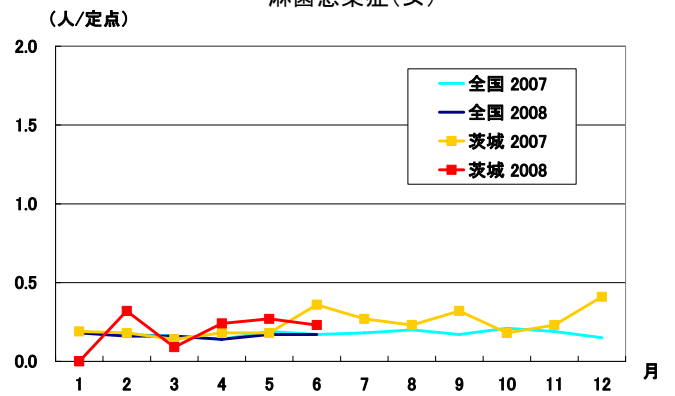
### ◆ 性感染症定点



淋菌感染症(男)

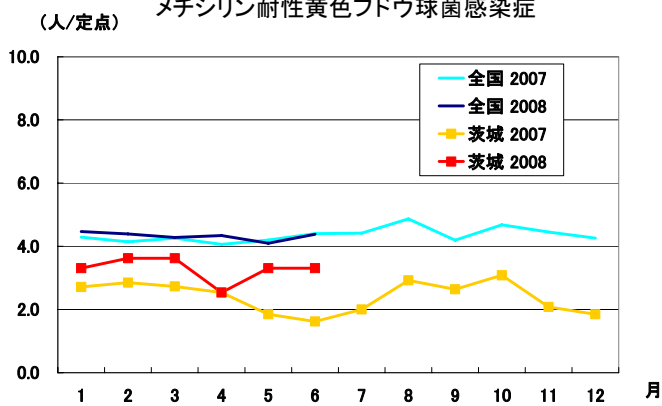


淋菌感染症(女)

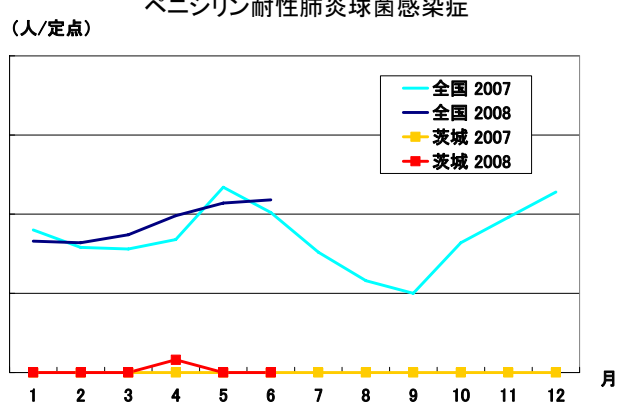


◆ 基幹定点

メチシリン耐性黄色ブドウ球菌感染症



ペニシリン耐性肺炎球菌感染症



薬剤耐性緑膿菌感染症

