

茨城県感染症流行情報

2008年第48週
(11月24日～11月30日)

- ・ この情報は、速報性を重視してありますので、今後、数値に若干の変更が生じる場合があります。
- ・ 全国の感染症発生動向情報につきましては、国立感染症研究所感染症情報センターのホームページ (<http://idsc.nih.go.jp/index-j.html>) をご覧下さい。

平成20(2008)年12月5日発行

<編集・発行>

茨城県保健福祉部保健予防課

健康危機管理対策室

電話:029-301-3219

FAX:029-301-6341

E-mail:yobo@pref.ibaraki.lg.jp

全数把握対象疾患 報告数 2008年第48週

分類	対象疾患	茨城県(診断日)						全国(診断日)	
		44週	45週	46週	47週	48週	年累計	48週	年累計
1類	エボラ出血熱								
	クリミア・コンゴ出血熱								
	痘そう								
	南米出血熱								
	ペスト								
	マールブルグ病								
	ラッサ熱								
2類	急性灰白髄炎								1
	結核					8	543	231	25189
	ジフテリア								
	重症急性呼吸器症候群								
	鳥インフルエンザ(H5N1)								
3類	コレラ								45
	細菌性赤痢						7	4	285
	腸管出血性大腸菌感染症					1	32	52	4185
	腸チフス							1	52
	パラチフス								25
4類	E型肝炎								41
	ウエストナイル熱								
	A型肝炎						2	1	163
	エキノコックス症								16
	黄熱								
	オウム病								8
	オムスク出血熱								
	回帰熱								
	キャサナル森林病								
	Q熱								3
	狂犬病								
	コクシジオイデス症								2
	サル痘								
	腎症候性出血熱								
	西部ウマ脳炎								
	ダニ媒介脳炎								
	炭疽								
	つつが虫病					1	1	36	301
	デング熱								96
	東部ウマ脳炎								
	鳥インフルエンザ(H5N1除く)								
	ニパウイルス感染症								
	日本紅斑熱							2	116
	日本脳炎						2		3
	ハンタウイルス肺症候群								
	Bウイルス病								
	鼻疽								
	ブルセラ症								4
	ベネズエラウマ脳炎								
	ヘンドラウイルス感染症								
	発しんチフス								
ポツリヌス症								2	
マラリア							1	1	51
野兎病									5
ライム病							1		4
リッサウイルス感染症									
リフトバレー熱									
類鼻疽									
レジオネラ症							21	5	818
レプトスピラ症							1		37
ロッキー山紅斑熱									

全数把握対象疾患 報告数 2008年第48週

分類	対象疾患	茨城県(診断日)					全国(診断日)		
		44週	45週	46週	47週	48週	年累計	48週	年累計
5類 (全数)	アメーバ赤痢						10	7	778
	ウイルス性肝炎(E型・A型肝炎を除く)						2	2	215
	急性脳炎						7		166
	クリプトスポリジウム症								9
	クロイツフェルト・ヤコブ病						2		138
	劇症型溶血性レンサ球菌感染症						1		107
	後天性免疫不全症候群						17	10	1372
	ジアルジア症							1	70
	髄膜炎菌性髄膜炎								10
	先天性風しん症候群								1
	梅毒						8	5	753
	破傷風						5		113
	バンコマイシン耐性黄色ブドウ球菌感染症								
	バンコマイシン耐性腸球菌感染症								79
	風しん						5		290
	麻しん						1	97	10

〈48週の保健所別報告数〉

	疾患名	結核	腸管出血性大腸菌感染症	つつが虫病	麻しん
保健所名	水戸				
	ひたちなか	1			
	常陸大宮			1	
	日立				
	鉾田				1
	潮来				
	龍ヶ崎	1	1		
	土浦	3			
	つくば				
	筑西	3			
	常総				
	古河				
合計	8	1	1	1	

〈全数把握対象疾患のコメント〉

<p>〈二類感染症〉 結核8件: 肺結核4件(10歳代男性1件、50歳代男性1件、70歳女性1件、80歳代男性1件) リンパ節結核1件(40歳代男性) 無症状病原体保有者3件(30歳代女性1件、40歳代女性2件)</p> <p>〈三類感染症〉 腸管出血性大腸菌感染症: 患者(40歳代女性、O91VT1+)</p> <p>〈四類感染症〉 つつが虫病: 患者(70歳代女性、感染経路: 県内)</p> <p>〈五類感染症〉 麻しん: 患者(30歳代男性、ワクチン接種歴有り、検査診断陽性)</p>

週報告 定点把握対象疾患 報告数 2008年第48週

定点種別	対象疾患	茨城県						全国	
		44週	45週	46週	47週	48週		48週	
		報告数	報告数	報告数	報告数	報告数	定点当	報告数	定点当
インフルエンザ	インフルエンザ	14	14	39	66	78	0.65	3913	0.83
小児科	RSウイルス感染症	3	11	18	21	78	1.04	2819	0.93
	咽頭結膜熱	7	9	11	11	10	0.13	889	0.29
	A群溶血性レンサ球菌咽頭炎	118	138	206	185	144	1.92	5256	1.74
	感染性胃腸炎	141	220	298	381	396	5.28	24068	7.97
	水痘	35	33	50	64	74	0.99	5105	1.69
	手足口病	93	69	68	66	53	0.71	1239	0.41
	伝染性紅斑	0	3	9	7	8	0.11	174	0.06
	突発性発しん	29	22	27	25	23	0.31	1671	0.55
	百日咳	5	0	3	1	0	0.00	97	0.03
	ヘルパンギーナ	3	3	0	1	0	0.00	173	0.06
	流行性耳下腺炎	9	3	2	7	7	0.09	1439	0.48
眼科	急性出血性結膜炎	0	0	0	0	0	0.00	8	0.01
	流行性角結膜炎	18	11	22	16	16	0.94	377	0.56
基幹	細菌性髄膜炎	0	0	0	0	0	0.00	8	0.02
	無菌性髄膜炎	0	0	0	0	0	0.00	10	0.02
	マイコプラズマ肺炎	2	4	3	3	1	0.08	186	0.40
	クラミジア肺炎(オウム病を除く)	0	0	0	0	0	0.00	20	0.04

県内の定点医療機関数

定点種別	インフルエンザ	120
	小児科	75
	眼科	17
	性感染症(月報告)	22
	基幹	13

〈定点把握対象疾患のコメント〉

<p>〈RSウイルス感染症〉 定点当たり報告数は、45週より急激に増加傾向を示しており、昨年同時期より高い値で推移している。</p> <p>〈感染性胃腸炎〉 定点当たり報告数は、45週より増加傾向を示しており、昨年同様に推移している。</p> <p>〈水痘〉 定点当たり報告数は、先週に続いて増加傾向を示しており、昨年同様に推移している。</p>
--

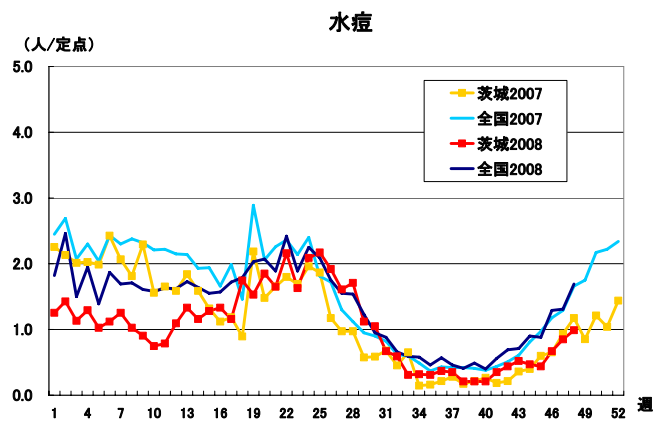
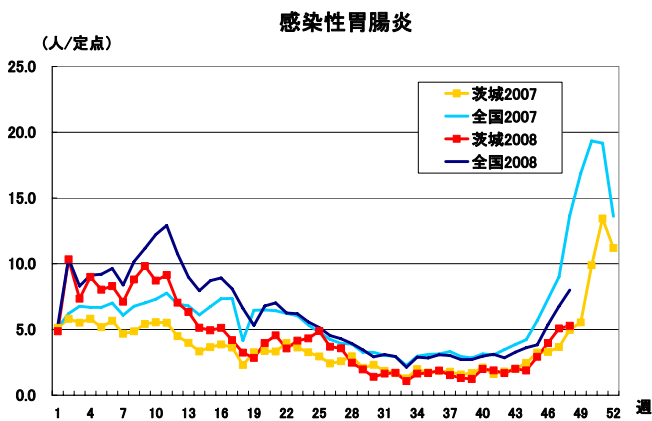
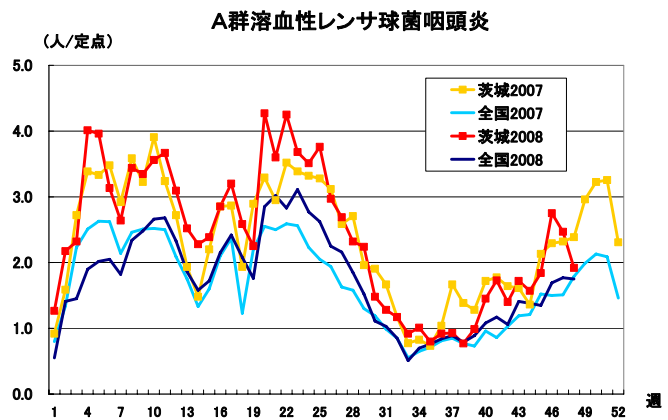
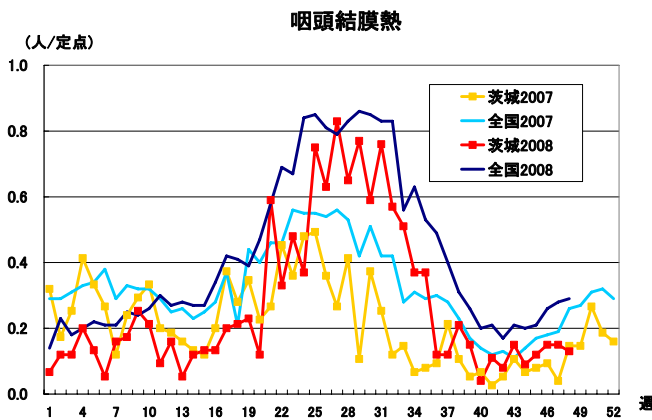
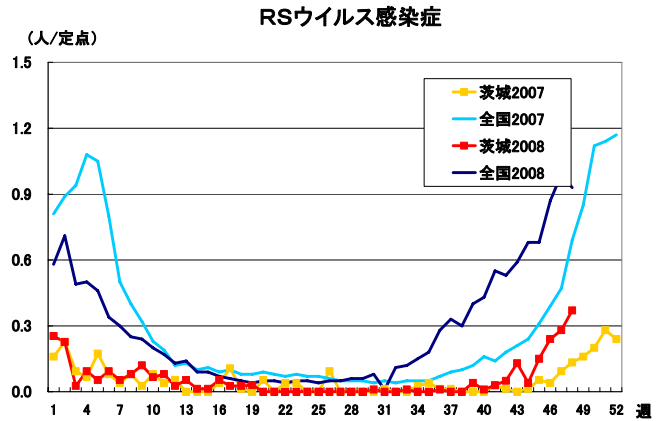
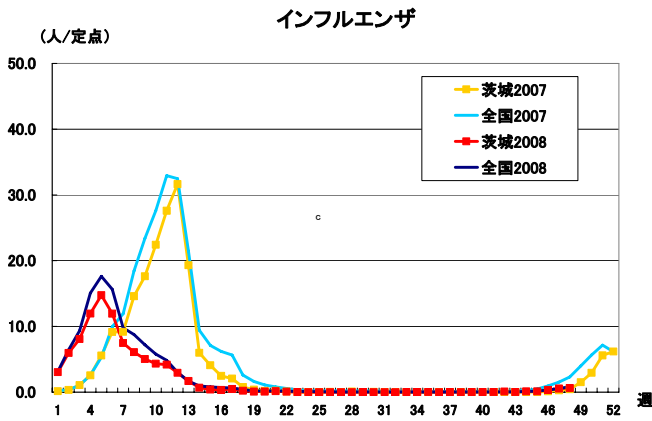
定点把握対象疾患報告数【保健所別】 2008年第48週

疾 病/保健所	水戸	ひたち なか	常陸 大宮	日立	鉾田	潮来	竜ヶ崎	土浦	つくば	筑西	常総	古河	計
インフルエンザ	0	3	1	29	0	1	4	0	10	0	3	27	78
RSウイルス	4	4	4	0	0	0	4	0	5	5	2	0	28
咽頭結膜熱	0	0	0	6	0	1	1	0	2	0	0	0	10
A群溶血性レンサ 球菌咽頭炎	3	10	25	25	2	1	17	2	4	11	31	13	144
感染性胃腸炎	13	36	30	21	3	41	77	45	38	11	60	21	396
水痘	9	5	0	3	0	7	12	3	17	5	2	11	74
手足口病	6	0	0	8	1	0	12	4	10	2	7	3	53
伝染性紅斑	0	0	0	0	0	0	0	2	0	1	5	0	8
突発性発疹	4	5	1	0	0	2	3	0	4	0	2	2	23
百日咳	0	0	0	0	0	0	0	0	0	0	0	0	0
ヘルパンギーナ	0	0	0	0	0	0	0	0	0	0	0	0	0
流行性耳下腺炎	1	1	0	0	0	0	3	0	1	1	0	0	7
急性出血性結膜 炎	0	0	0	0	0	0	0	0	0	0	0	0	0
流行性角結膜炎	1	3	1	2	0	0	7	0	0	0	1	1	16
細菌性髄膜炎(真 菌性を含む)	0	0	0	0	0	0	0	0	0	0	0	0	0
無菌性髄膜炎	0	0	0	0	0	0	0	0	0	0	0	0	0
マイコプラズマ肺 炎	0	0	0	1	0	0	0	0	0	0	0	0	1
クラミジア肺炎(オ ウム病は除く)	0	0	0	0	0	0	0	0	0	0	0	0	0

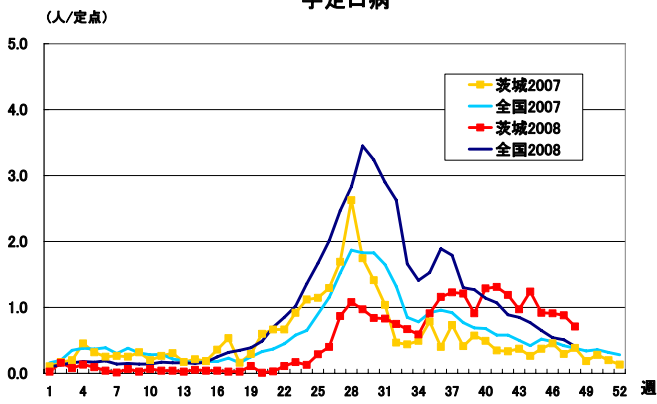
保健所管内別定点医療機関数

保健所名	定点種別				
	インフルエンザ	小児科	眼科	性感染症	基幹
水戸	17	11	3	4	2
ひたちなか	8	5	1	1	1
常陸大宮	8	5	1	1	0
日立	11	7	2	2	2
鉾田	5	3	0	1	1
潮来	8	5	1	3	1
龍ヶ崎	14	9	3	3	2
土浦	13	8	2	2	1
つくば	10	6	1	1	1
筑西	10	6	1	1	1
常総	8	5	1	2	0
古河	8	5	1	1	1
計	120	75	17	22	13

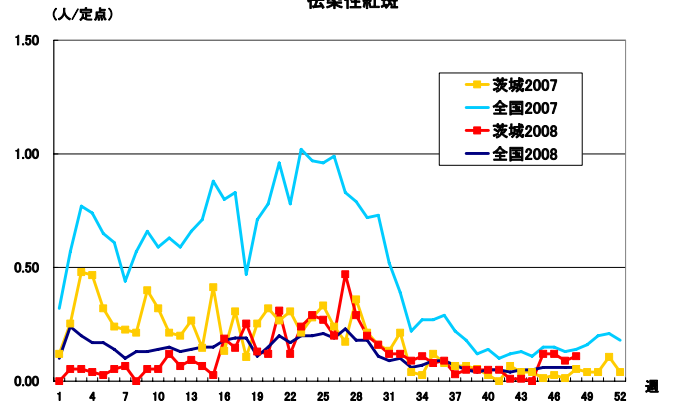
定点把握対象疾患報告数【週別発生状況】 48週



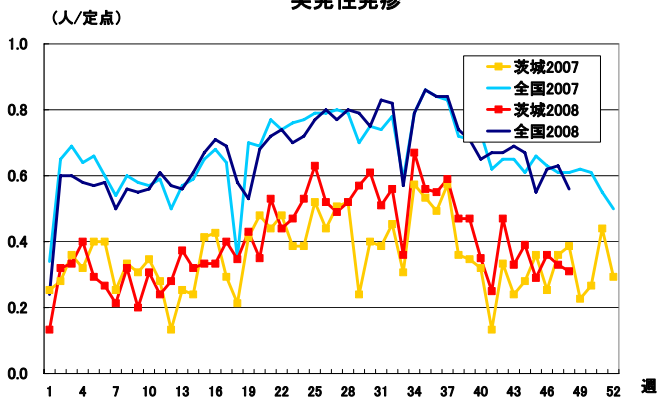
手足口病



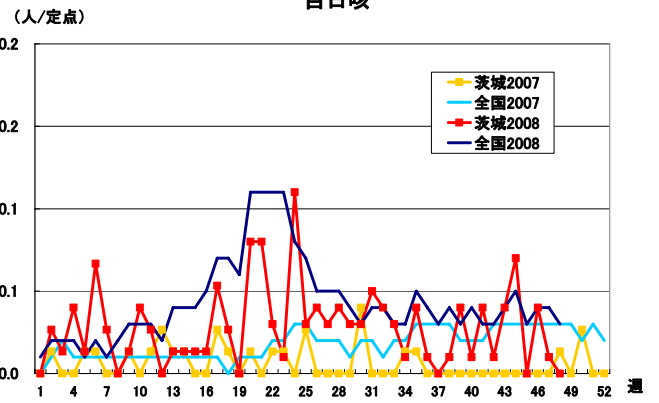
伝染性紅斑



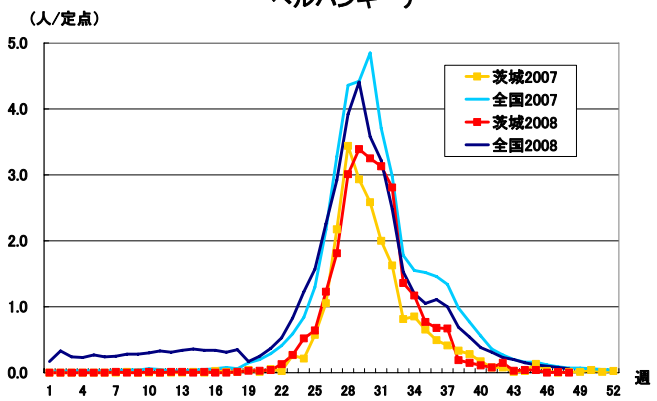
突発性発疹



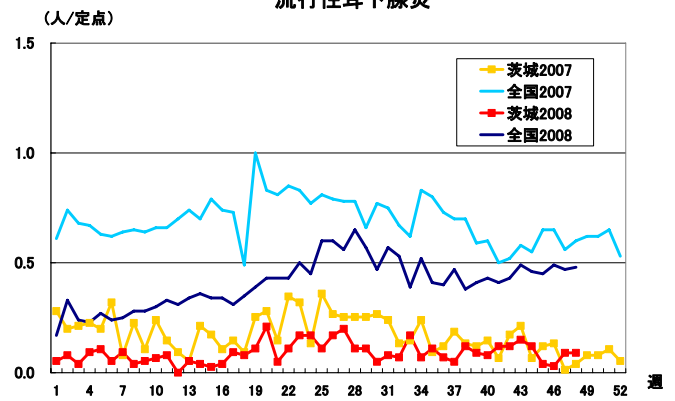
百日咳



ヘルパンギーナ

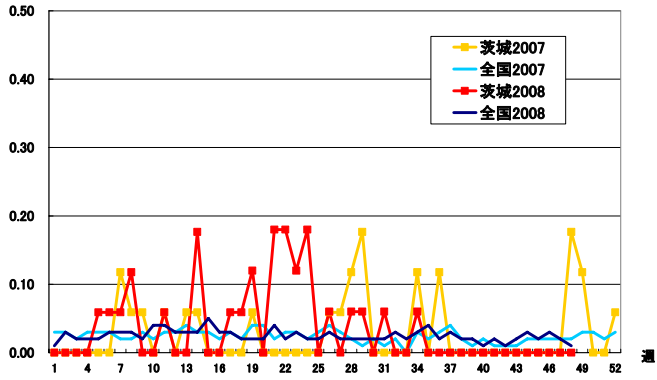


流行性耳下腺炎



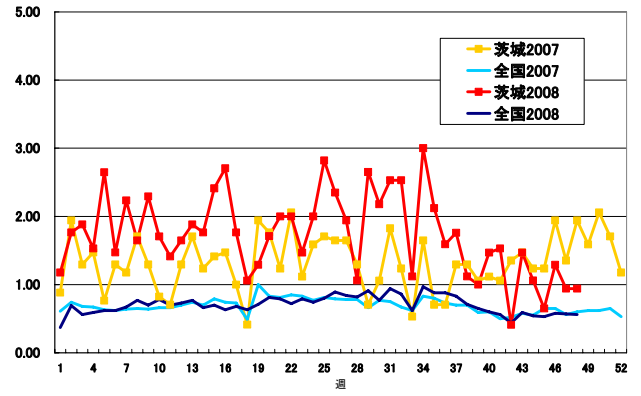
(人/定点)

急性出血性結膜炎



(人/定点)

流行性角結膜炎



(人/定点)

マイコプラズマ肺炎

