## 第1回捕獲状況

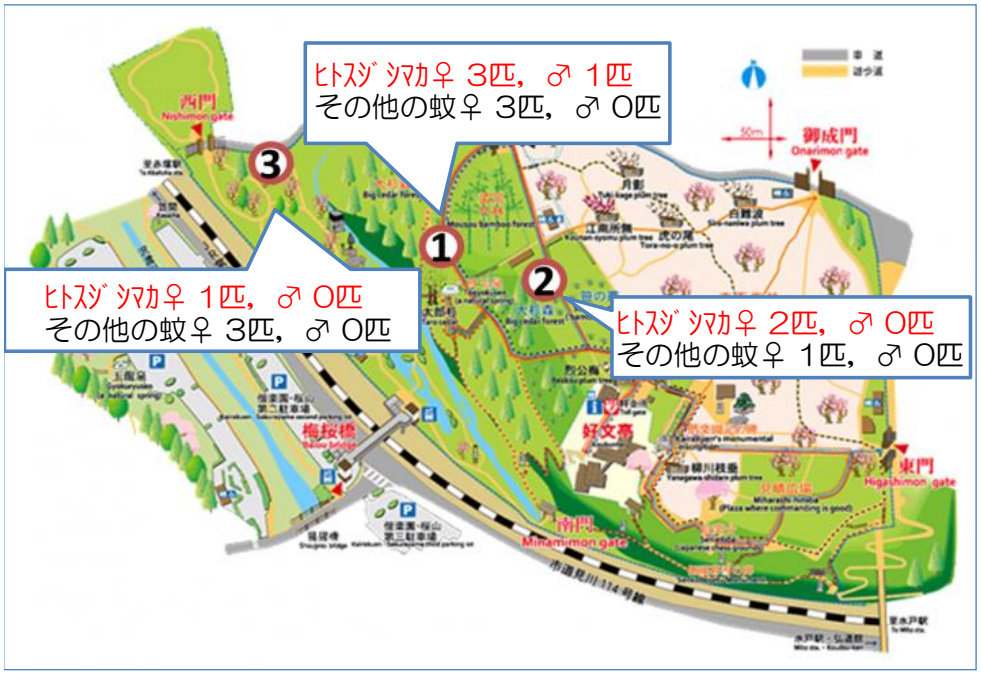


## 気象状況

| 調査回数 | 調査日 | 天気 | 気温（℃） | 湿度（%） | 風速（m/s） |
|---|---|---|---|---|---|
| 第1回 | 7/23-7/24 | 曇後一時雨 | 23.9 | 93 | 1.6 |
| 第2回 | | | | | |
| 第3回 | | | | | |
| 第4回 | | | | | |
| 第5回 | | | | | |
| 第6回 | | | | | |

※気温・湿度・風速は気象庁の水戸市の観測値を参考とした。

## 蚊の捕獲状況

| 実施月 | | 第1回 | | | | | | 第2回 | | | | | | 第3回 | | | | | | 第4回 | | | | | | 第5回 | | | | | | 第6回 | | | | | | 合計 | | | | | |
|---|---|---|---|---|---|---|---|---|---|---|---|---|---|---|---|---|---|---|---|---|---|---|---|---|---|---|---|---|---|---|---|---|---|---|---|---|---|---|---|---|---|---|---|
| 調査地点 | | ①地点 | | ②地点 | | ③地点 | | ①地点 | | ②地点 | | ③地点 | | ①地点 | | ②地点 | | ③地点 | | ①地点 | | ②地点 | | ③地点 | | ①地点 | | ②地点 | | ③地点 | | ①地点 | | ②地点 | | ③地点 | | ①地点 | | ②地点 | | ③地点 | |
| 雌雄別 | | ♀ | ♂ | ♀ | ♂ | ♀ | ♂ | ♀ | ♂ | ♀ | ♂ | ♀ | ♂ | ♀ | ♂ | ♀ | ♂ | ♀ | ♂ | ♀ | ♂ | ♀ | ♂ | ♀ | ♂ | ♀ | ♂ | ♀ | ♂ | ♀ | ♂ | ♀ | ♂ | ♀ | ♂ | ♀ | ♂ | ♀ | ♂ | ♀ | ♂ | ♀ | ♂ |
| 捕獲数 | ﾋﾄｽｼﾞｼﾏｶ | 3 | 1 | 2 | 0 | 1 | 0 | | | | | | | | | | | | | | | | | | | | | | | | | | | | | | | 3 | 1 | 2 | 0 | 1 | 0 |
| | その他の蚊 | 3 | 0 | 1 | 0 | 3 | 0 | | | | | | | | | | | | | | | | | | | | | | | | | | | | | | | 3 | 0 | 1 | 0 | 3 | 0 |
| | 計 | 6 | 1 | 3 | 0 | 4 | 0 | | | | | | | | | | | | | | | | | | | | | | | | | | | | | | | 6 | 1 | 3 | 0 | 4 | 0 |

## ウイルス検査結果（ヒトスジシマカ♀のみ）

| 実施月 | 第1回 | | | 第2回 | | | 第3回 | | | 第4回 | | | 第5回 | | | 第6回 | | |
|---|---|---|---|---|---|---|---|---|---|---|---|---|---|---|---|---|---|---|
| 調査地点 | ①地点 | ②地点 | ③地点 | ①地点 | ②地点 | ③地点 | ①地点 | ②地点 | ③地点 | ①地点 | ②地点 | ③地点 | ①地点 | ②地点 | ③地点 | ①地点 | ②地点 | ③地点 |
| ﾃﾞﾝｸﾞｳｲﾙｽ | 不検出 | 不検出 | 不検出 | | | | | | | | | | | | | | | |
| ﾁｸﾝｸﾞﾆｱｳｲﾙｽ | 不検出 | 不検出 | 不検出 | | | | | | | | | | | | | | | |
| ｼﾞｶｳｲﾙｽ | 不検出 | 不検出 | 不検出 | | | | | | | | | | | | | | | |

## 第2回捕獲状況

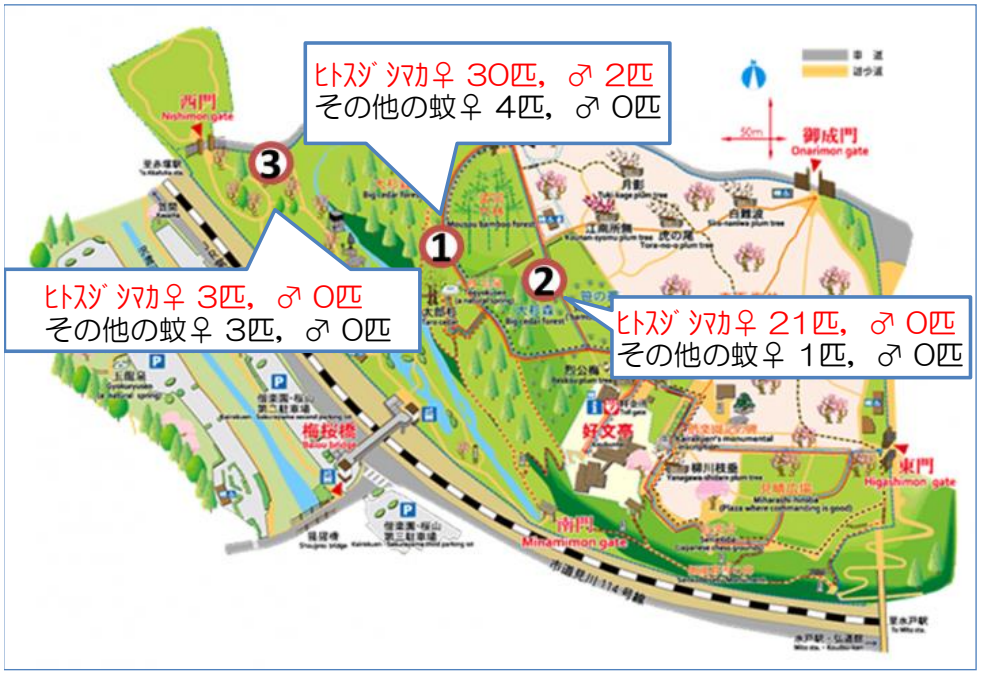


## 気象状況

| 調査回数 | 調査日 | 天気 | 気温（℃） | 湿度（%） | 風速（m/s） |
|---|---|---|---|---|---|
| 第１回 | 7/23-7/24 | 曇後一時雨 | 23.9 | 93 | 1.6 |
| 第２回 | 8/13-8/14 | 晴時々曇一時雨 | 28.3 | 83 | 2.1 |
| 第３回 | | | | | |
| 第４回 | | | | | |
| 第５回 | | | | | |
| 第６回 | | | | | |

※気温・湿度・風速は気象庁の水戸市の観測値を参考とした。

## 蚊の捕獲状況

| 実施月 | | 第1回 | | | | | | 第2回 | | | | | | 第3回 | | | | | | 第4回 | | | | | | 第5回 | | | | | | 第6回 | | | | | | 合計 | | | | | |
|---|---|---|---|---|---|---|---|---|---|---|---|---|---|---|---|---|---|---|---|---|---|---|---|---|---|---|---|---|---|---|---|---|---|---|---|---|---|---|---|---|---|---|---|
| 調査地点 | | ①地点 | | ②地点 | | ③地点 | | ①地点 | | ②地点 | | ③地点 | | ①地点 | | ②地点 | | ③地点 | | ①地点 | | ②地点 | | ③地点 | | ①地点 | | ②地点 | | ③地点 | | ①地点 | | ②地点 | | ③地点 | | ①地点 | | ②地点 | | ③地点 | |
| 雌雄別 | | ♀ | ♂ | ♀ | ♂ | ♀ | ♂ | ♀ | ♂ | ♀ | ♂ | ♀ | ♂ | ♀ | ♂ | ♀ | ♂ | ♀ | ♂ | ♀ | ♂ | ♀ | ♂ | ♀ | ♂ | ♀ | ♂ | ♀ | ♂ | ♀ | ♂ | ♀ | ♂ | ♀ | ♂ | ♀ | ♂ | ♀ | ♂ | ♀ | ♂ | ♀ | ♂ |
| 捕獲数 | ﾋﾄｽｼﾞｼﾏｶ | 3 | 1 | 2 | 0 | 1 | 0 | 30 | 2 | 21 | 0 | 3 | 0 | | | | | | | | | | | | | | | | | | | | | | | | | 33 | 3 | 23 | 0 | 4 | 0 |
| | その他の蚊 | 3 | 0 | 1 | 0 | 3 | 0 | 4 | 0 | 1 | 0 | 3 | 0 | | | | | | | | | | | | | | | | | | | | | | | | | 7 | 0 | 2 | 0 | 6 | 0 |
| | 計 | 6 | 1 | 3 | 0 | 4 | 0 | 34 | 2 | 22 | 0 | 6 | 0 | | | | | | | | | | | | | | | | | | | | | | | | | 40 | 3 | 25 | 0 | 10 | 0 |

## ウイルス検査結果（ヒトスジシマカ♀のみ）

| 実施月 | 第1回 | | | 第2回 | | | 第3回 | | | 第4回 | | | 第5回 | | | 第6回 | | |
|---|---|---|---|---|---|---|---|---|---|---|---|---|---|---|---|---|---|---|
| 調査地点 | ①地点 | ②地点 | ③地点 | ①地点 | ②地点 | ③地点 | ①地点 | ②地点 | ③地点 | ①地点 | ②地点 | ③地点 | ①地点 | ②地点 | ③地点 | ①地点 | ②地点 | ③地点 |
| ﾃﾞﾝｸﾞｳｲﾙｽ | 不検出 | 不検出 | 不検出 | 不検出 | 不検出 | 不検出 | | | | | | | | | | | | |
| ﾁｸﾝｸﾞﾆｱｳｲﾙｽ | 不検出 | 不検出 | 不検出 | 不検出 | 不検出 | 不検出 | | | | | | | | | | | | |
| ｼﾞｶｳｲﾙｽ | 不検出 | 不検出 | 不検出 | 不検出 | 不検出 | 不検出 | | | | | | | | | | | | |

## 第3回捕獲状況

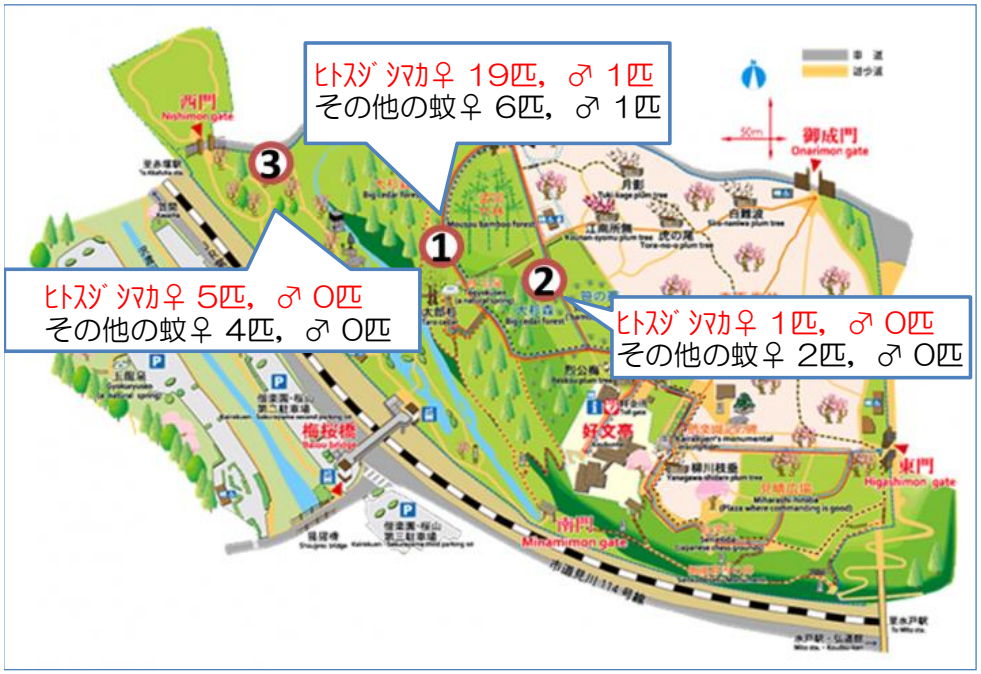


## 気象状況

| 調査回数 | 調査日 | 天気 | 気温（℃） | 湿度（%） | 風速（m/s） |
|---|---|---|---|---|---|
| 第1回 | 7/23-7/24 | 曇後一時雨 | 23.9 | 93 | 1.6 |
| 第2回 | 8/13-8/14 | 晴時々曇一時雨 | 28.3 | 83 | 2.1 |
| 第3回 | 8/26-8/27 | 晴時々曇 | 23.5 | 81 | 5.4 |
| 第4回 | | | | | |
| 第5回 | | | | | |
| 第6回 | | | | | |

※気温・湿度・風速は気象庁の水戸市の観測値を参考とした。

## 蚊の捕獲状況

| 実施月 | | 第1回 | | | | | | 第2回 | | | | | | 第3回 | | | | | | 第4回 | | | | | | 第5回 | | | | | | 第6回 | | | | | | 合計 | | | | | |
|---|---|---|---|---|---|---|---|---|---|---|---|---|---|---|---|---|---|---|---|---|---|---|---|---|---|---|---|---|---|---|---|---|---|---|---|---|---|---|---|---|---|---|---|
| 調査地点 | | ①地点 | | ②地点 | | ③地点 | | ①地点 | | ②地点 | | ③地点 | | ①地点 | | ②地点 | | ③地点 | | ①地点 | | ②地点 | | ③地点 | | ①地点 | | ②地点 | | ③地点 | | ①地点 | | ②地点 | | ③地点 | | ①地点 | | ②地点 | | ③地点 | |
| 雌雄別 | | ♀ | ♂ | ♀ | ♂ | ♀ | ♂ | ♀ | ♂ | ♀ | ♂ | ♀ | ♂ | ♀ | ♂ | ♀ | ♂ | ♀ | ♂ | ♀ | ♂ | ♀ | ♂ | ♀ | ♂ | ♀ | ♂ | ♀ | ♂ | ♀ | ♂ | ♀ | ♂ | ♀ | ♂ | ♀ | ♂ | ♀ | ♂ | ♀ | ♂ | ♀ | ♂ |
| 捕獲数 | ﾋﾄｽｼﾞｼﾏｶ | 3 | 1 | 2 | 0 | 1 | 0 | 30 | 2 | 21 | 0 | 3 | 0 | 19 | 1 | 1 | 0 | 5 | 0 | | | | | | | | | | | | | | | | | | | 52 | 4 | 24 | 0 | 9 | 0 |
| | その他の蚊 | 3 | 0 | 1 | 0 | 3 | 0 | 4 | 0 | 1 | 0 | 3 | 0 | 6 | 1 | 2 | 0 | 4 | 0 | | | | | | | | | | | | | | | | | | | 13 | 1 | 4 | 0 | 10 | 0 |
| | 計 | 6 | 1 | 3 | 0 | 4 | 0 | 34 | 2 | 22 | 0 | 6 | 0 | 25 | 2 | 3 | 0 | 9 | 0 | | | | | | | | | | | | | | | | | | | 65 | 5 | 28 | 0 | 19 | 0 |

## ウイルス検査結果（ヒトスジシマカ♀のみ）

| 実施月 | 第1回 | | | 第2回 | | | 第3回 | | | 第4回 | | | 第5回 | | | 第6回 | | |
|---|---|---|---|---|---|---|---|---|---|---|---|---|---|---|---|---|---|---|
| 調査地点 | ①地点 | ②地点 | ③地点 | ①地点 | ②地点 | ③地点 | ①地点 | ②地点 | ③地点 | ①地点 | ②地点 | ③地点 | ①地点 | ②地点 | ③地点 | ①地点 | ②地点 | ③地点 |
| ﾃﾞﾝｸﾞｳｲﾙｽ | 不検出 | 不検出 | 不検出 | 不検出 | 不検出 | 不検出 | 不検出 | 不検出 | 不検出 | | | | | | | | | |
| ﾁｸﾝｸﾞﾆｱｳｲﾙｽ | 不検出 | 不検出 | 不検出 | 不検出 | 不検出 | 不検出 | 不検出 | 不検出 | 不検出 | | | | | | | | | |
| ｼﾞｶｳｲﾙｽ | 不検出 | 不検出 | 不検出 | 不検出 | 不検出 | 不検出 | 不検出 | 不検出 | 不検出 | | | | | | | | | |

## 第4回捕獲状況

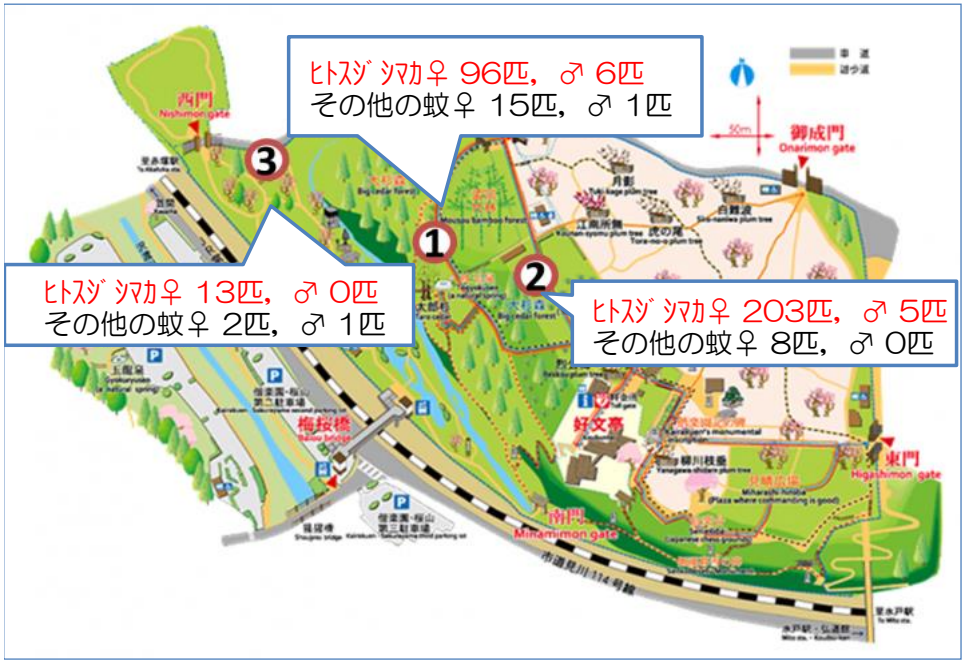


## 気象状況

| 調査回数 | 調査日 | 天気 | 気温（℃） | 湿度（%） | 風速（m/s） |
|---|---|---|---|---|---|
| 第1回 | 7/23-7/24 | 曇後一時雨 | 23.9 | 93 | 1.6 |
| 第2回 | 8/13-8/14 | 晴時々曇一時雨 | 28.3 | 83 | 2.1 |
| 第3回 | 8/26-8/27 | 晴時々曇 | 23.5 | 81 | 5.4 |
| 第4回 | 9/10-9/11 | 晴，雷を伴う | 28.2 | 75 | 1.9 |
| 第5回 | | | | | |
| 第6回 | | | | | |

※気温・湿度・風速は気象庁の水戸市の観測値を参考とした。

## 蚊の捕獲状況

| 実施月 | | 第1回 | | | | | | 第2回 | | | | | | 第3回 | | | | | | 第4回 | | | | | | 第5回 | | | | | | 第6回 | | | | | | 合計 | | | | | |
|---|---|---|---|---|---|---|---|---|---|---|---|---|---|---|---|---|---|---|---|---|---|---|---|---|---|---|---|---|---|---|---|---|---|---|---|---|---|---|---|---|---|---|---|
| 調査地点 | | ①地点 | | ②地点 | | ③地点 | | ①地点 | | ②地点 | | ③地点 | | ①地点 | | ②地点 | | ③地点 | | ①地点 | | ②地点 | | ③地点 | | ①地点 | | ②地点 | | ③地点 | | ①地点 | | ②地点 | | ③地点 | | ①地点 | | ②地点 | | ③地点 | |
| 雌雄別 | | ♀ | ♂ | ♀ | ♂ | ♀ | ♂ | ♀ | ♂ | ♀ | ♂ | ♀ | ♂ | ♀ | ♂ | ♀ | ♂ | ♀ | ♂ | ♀ | ♂ | ♀ | ♂ | ♀ | ♂ | ♀ | ♂ | ♀ | ♂ | ♀ | ♂ | ♀ | ♂ | ♀ | ♂ | ♀ | ♂ | ♀ | ♂ | ♀ | ♂ | ♀ | ♂ |
| 捕獲数 | ﾋﾄｽｼﾞ ｼﾏｶ | 3 | 1 | 2 | 0 | 1 | 0 | 30 | 2 | 21 | 0 | 3 | 0 | 19 | 1 | 1 | 0 | 5 | 0 | 96 | 6 | 203 | 5 | 13 | 0 | | | | | | | | | | | | | 148 | 10 | 227 | 5 | 22 | 0 |
| | その他の蚊 | 3 | 0 | 1 | 0 | 3 | 0 | 4 | 0 | 1 | 0 | 3 | 0 | 6 | 1 | 2 | 0 | 4 | 0 | 15 | 1 | 8 | 0 | 2 | 1 | | | | | | | | | | | | | 28 | 2 | 12 | 0 | 12 | 1 |
| | 計 | 6 | 1 | 3 | 0 | 4 | 0 | 34 | 2 | 22 | 0 | 6 | 0 | 25 | 2 | 3 | 0 | 9 | 0 | 111 | 7 | 211 | 5 | 15 | 1 | | | | | | | | | | | | | 176 | 12 | 239 | 5 | 34 | 1 |

## ウイルス検査結果（ヒトスジシマカ♀のみ）

| 実施月 | 第1回 | | | 第2回 | | | 第3回 | | | 第4回 | | | 第5回 | | | 第6回 | | |
|---|---|---|---|---|---|---|---|---|---|---|---|---|---|---|---|---|---|---|
| 調査地点 | ①地点 | ②地点 | ③地点 | ①地点 | ②地点 | ③地点 | ①地点 | ②地点 | ③地点 | ①地点 | ②地点 | ③地点 | ①地点 | ②地点 | ③地点 | ①地点 | ②地点 | ③地点 |
| ﾃﾞﾝｸﾞｳｲﾙｽ | 不検出 | 不検出 | 不検出 | 不検出 | 不検出 | 不検出 | 不検出 | 不検出 | 不検出 | 不検出 | 不検出 | 不検出 | | | | | | |
| ﾁｸﾝｸﾞﾆｱｳｲﾙｽ | 不検出 | 不検出 | 不検出 | 不検出 | 不検出 | 不検出 | 不検出 | 不検出 | 不検出 | 不検出 | 不検出 | 不検出 | | | | | | |
| ｼﾞｶｳｲﾙｽ | 不検出 | 不検出 | 不検出 | 不検出 | 不検出 | 不検出 | 不検出 | 不検出 | 不検出 | 不検出 | 不検出 | 不検出 | | | | | | |

## 第5回捕獲状況

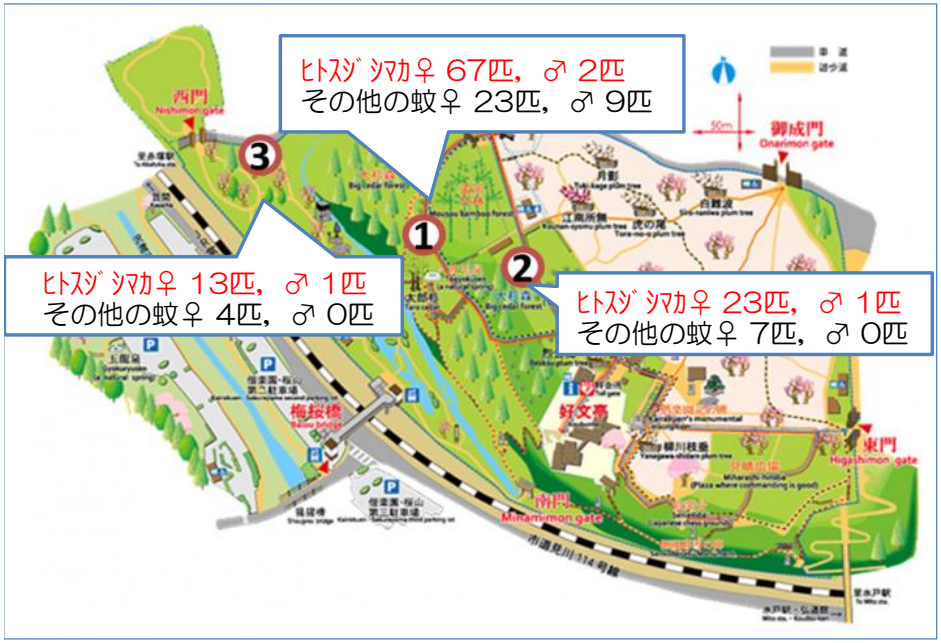


## 気象状況

| 調査回数 | 調査日 | 天気 | 気温（℃） | 湿度（%） | 風速（m/s） |
|---|---|---|---|---|---|
| 第1回 | 7/23-7/24 | 曇後一時雨 | 23.9 | 93 | 1.6 |
| 第2回 | 8/13-8/14 | 晴時々曇一時雨 | 28.3 | 83 | 2.1 |
| 第3回 | 8/26-8/27 | 晴時々曇 | 23.5 | 81 | 5.4 |
| 第4回 | 9/10-9/11 | 晴，雷を伴う | 28.2 | 75 | 1.9 |
| 第5回 | 9/24-9/25 | 曇一時晴後時々雨 | 24.0 | 77 | 1.6 |
| 第6回 | | | | | |

※気温・湿度・風速は気象庁の水戸市の観測値を参考とした。

## 蚊の捕獲状況

| 実施月 | | 第1回 | | | | | | 第2回 | | | | | | 第3回 | | | | | | 第4回 | | | | | | 第5回 | | | | | | 第6回 | | | | | | 合計 | | | | | |
|---|---|---|---|---|---|---|---|---|---|---|---|---|---|---|---|---|---|---|---|---|---|---|---|---|---|---|---|---|---|---|---|---|---|---|---|---|---|---|---|---|---|---|---|
| 調査地点 | | ①地点 | | ②地点 | | ③地点 | | ①地点 | | ②地点 | | ③地点 | | ①地点 | | ②地点 | | ③地点 | | ①地点 | | ②地点 | | ③地点 | | ①地点 | | ②地点 | | ③地点 | | ①地点 | | ②地点 | | ③地点 | | ①地点 | | ②地点 | | ③地点 | |
| 雌雄別 | | ♀ | ♂ | ♀ | ♂ | ♀ | ♂ | ♀ | ♂ | ♀ | ♂ | ♀ | ♂ | ♀ | ♂ | ♀ | ♂ | ♀ | ♂ | ♀ | ♂ | ♀ | ♂ | ♀ | ♂ | ♀ | ♂ | ♀ | ♂ | ♀ | ♂ | ♀ | ♂ | ♀ | ♂ | ♀ | ♂ | ♀ | ♂ | ♀ | ♂ | ♀ | ♂ |
| 捕獲数 | ﾋﾄｽｼﾞｼﾏｶ | 3 | 1 | 2 | 0 | 1 | 0 | 30 | 2 | 21 | 0 | 3 | 0 | 19 | 1 | 1 | 0 | 5 | 0 | 96 | 6 | 203 | 5 | 13 | 0 | 67 | 2 | 23 | 1 | 13 | 1 | | | | | | | 215 | 12 | 250 | 6 | 35 | 1 |
| | その他の蚊 | 3 | 0 | 1 | 0 | 3 | 0 | 4 | 0 | 1 | 0 | 3 | 0 | 6 | 1 | 2 | 0 | 4 | 0 | 15 | 1 | 8 | 0 | 2 | 1 | 23 | 9 | 7 | 0 | 4 | 0 | | | | | | | 51 | 11 | 19 | 0 | 16 | 1 |
| | 計 | 6 | 1 | 3 | 0 | 4 | 0 | 34 | 2 | 22 | 0 | 6 | 0 | 25 | 2 | 3 | 0 | 9 | 0 | 111 | 7 | 211 | 5 | 15 | 1 | 90 | 11 | 30 | 1 | 17 | 1 | | | | | | | 266 | 23 | 269 | 6 | 51 | 2 |

## ウイルス検査結果（ヒトスジシマカ♀のみ）

| 実施月 | 第1回 | | | 第2回 | | | 第3回 | | | 第4回 | | | 第5回 | | | 第6回 | | |
|---|---|---|---|---|---|---|---|---|---|---|---|---|---|---|---|---|---|---|
| 調査地点 | ①地点 | ②地点 | ③地点 | ①地点 | ②地点 | ③地点 | ①地点 | ②地点 | ③地点 | ①地点 | ②地点 | ③地点 | ①地点 | ②地点 | ③地点 | ①地点 | ②地点 | ③地点 |
| ﾃﾞﾝｸﾞｳｲﾙｽ | 不検出 | 不検出 | 不検出 | 不検出 | 不検出 | 不検出 | 不検出 | 不検出 | 不検出 | 不検出 | 不検出 | 不検出 | 不検出 | 不検出 | 不検出 | | | |
| ﾁｸﾝｸﾞﾆｱｳｲﾙｽ | 不検出 | 不検出 | 不検出 | 不検出 | 不検出 | 不検出 | 不検出 | 不検出 | 不検出 | 不検出 | 不検出 | 不検出 | 不検出 | 不検出 | 不検出 | | | |
| ｼﾞｶｳｲﾙｽ | 不検出 | 不検出 | 不検出 | 不検出 | 不検出 | 不検出 | 不検出 | 不検出 | 不検出 | 不検出 | 不検出 | 不検出 | 不検出 | 不検出 | 不検出 | | | |

## 第6回捕獲状況

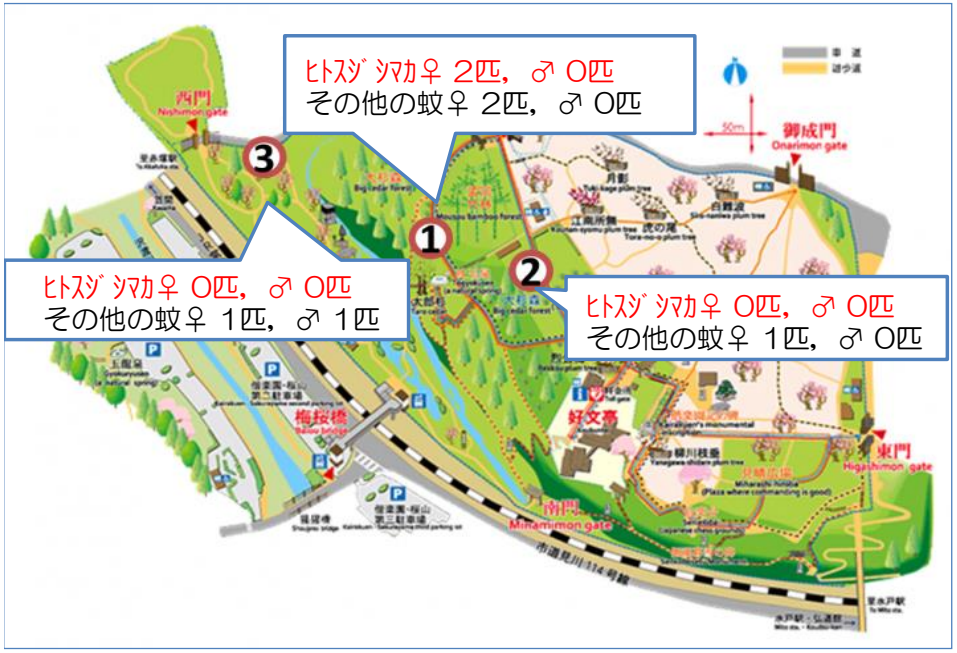


## 気象状況

| 調査回数 | 調査日 | 天気 | 気温（℃） | 湿度（%） | 風速（m/s） |
|---|---|---|---|---|---|
| 第1回 | 7/23-7/24 | 曇後一時雨 | 23.9 | 93 | 1.6 |
| 第2回 | 8/13-8/14 | 晴時々曇一時雨 | 28.3 | 83 | 2.1 |
| 第3回 | 8/26-8/27 | 晴時々曇 | 23.5 | 81 | 5.4 |
| 第4回 | 9/10-9/11 | 晴，雷を伴う | 28.2 | 75 | 1.9 |
| 第5回 | 9/24-9/25 | 曇一時晴後時々雨 | 24.0 | 77 | 1.6 |
| 第6回 | 10/15-10/16 | 曇 | 17.0 | 73 | 2.9 |

※気温・湿度・風速は気象庁の水戸市の観測値を参考とした。

## 蚊の捕獲状況

| 実施月 | | 第1回 | | | | | | 第2回 | | | | | | 第3回 | | | | | | 第4回 | | | | | | 第5回 | | | | | | 第6回 | | | | | | 合計 | | | | | |
|---|---|---|---|---|---|---|---|---|---|---|---|---|---|---|---|---|---|---|---|---|---|---|---|---|---|---|---|---|---|---|---|---|---|---|---|---|---|---|---|---|---|---|---|
| 調査地点 | | ①地点 | | ②地点 | | ③地点 | | ①地点 | | ②地点 | | ③地点 | | ①地点 | | ②地点 | | ③地点 | | ①地点 | | ②地点 | | ③地点 | | ①地点 | | ②地点 | | ③地点 | | ①地点 | | ②地点 | | ③地点 | | ①地点 | | ②地点 | | ③地点 | |
| 雌雄別 | | ♀ | ♂ | ♀ | ♂ | ♀ | ♂ | ♀ | ♂ | ♀ | ♂ | ♀ | ♂ | ♀ | ♂ | ♀ | ♂ | ♀ | ♂ | ♀ | ♂ | ♀ | ♂ | ♀ | ♂ | ♀ | ♂ | ♀ | ♂ | ♀ | ♂ | ♀ | ♂ | ♀ | ♂ | ♀ | ♂ | ♀ | ♂ | ♀ | ♂ | ♀ | ♂ |
| 捕獲数 | ﾋﾄｽｼﾞｼﾏｶ | 3 | 1 | 2 | 0 | 1 | 0 | 30 | 2 | 21 | 0 | 3 | 0 | 19 | 1 | 1 | 0 | 5 | 0 | 96 | 6 | 203 | 5 | 13 | 0 | 67 | 2 | 23 | 1 | 13 | 1 | 2 | 0 | 0 | 0 | 0 | 0 | 217 | 12 | 250 | 6 | 35 | 1 |
| | その他の蚊 | 3 | 0 | 1 | 0 | 3 | 0 | 4 | 0 | 1 | 0 | 3 | 0 | 6 | 1 | 2 | 0 | 4 | 0 | 15 | 1 | 8 | 0 | 2 | 1 | 23 | 9 | 7 | 0 | 4 | 0 | 2 | 0 | 1 | 0 | 1 | 1 | 53 | 11 | 20 | 0 | 17 | 2 |
| | 計 | 6 | 1 | 3 | 0 | 4 | 0 | 34 | 2 | 22 | 0 | 6 | 0 | 25 | 2 | 3 | 0 | 9 | 0 | 111 | 7 | 211 | 5 | 15 | 1 | 90 | 11 | 30 | 1 | 17 | 1 | 4 | 0 | 1 | 0 | 1 | 1 | 270 | 23 | 270 | 6 | 52 | 3 |

## ウイルス検査結果（ヒトスジシマカ♀のみ）

| 実施月 | 第1回 | | | 第2回 | | | 第3回 | | | 第4回 | | | 第5回 | | | 第6回 | | |
|---|---|---|---|---|---|---|---|---|---|---|---|---|---|---|---|---|---|---|
| 調査地点 | ①地点 | ②地点 | ③地点 | ①地点 | ②地点 | ③地点 | ①地点 | ②地点 | ③地点 | ①地点 | ②地点 | ③地点 | ①地点 | ②地点 | ③地点 | ①地点 | ②地点 | ③地点 |
| ﾃﾞﾝｸﾞｳｲﾙｽ | 不検出 | 不検出 | 不検出 | 不検出 | 不検出 | 不検出 | 不検出 | 不検出 | 不検出 | 不検出 | 不検出 | 不検出 | 不検出 | 不検出 | 不検出 | 不検出 | | |
| ﾁｸﾝｸﾞﾆｱｳｲﾙｽ | 不検出 | 不検出 | 不検出 | 不検出 | 不検出 | 不検出 | 不検出 | 不検出 | 不検出 | 不検出 | 不検出 | 不検出 | 不検出 | 不検出 | 不検出 | 不検出 | | |
| ｼﾞｶｳｲﾙｽ | 不検出 | 不検出 | 不検出 | 不検出 | 不検出 | 不検出 | 不検出 | 不検出 | 不検出 | 不検出 | 不検出 | 不検出 | 不検出 | 不検出 | 不検出 | 不検出 | | |