

飲食店での
外食時
にも要注意

生・半生・加熱不足の鶏肉料理による カンピロバクター一食中毒が 多発しています!!



「新鮮だから安全」ではありません!

鶏肉

市販鶏肉から、カンピロバクターが高い割合で見つかっています!

20%~100%

(※)

(※) 過去の厚生労働科学研究の結果より



カンピロバクターって?

特徴: ニワトリやウシなどの腸管内にいる細菌で、少量の菌数でも食中毒を発生。熱に弱い。


食中毒の症状 (食べてから1~7日で発症)
: 下痢、腹痛、発熱

対策: 十分な加熱 (中心が白くなるまで焼く)
サラダなど生で食べるものとは別に調理
鶏肉を調理した器具は熱湯で消毒




● 楽しい外食にするために ●

よく加熱された鶏肉料理を選んで 楽しい食事にしましょう!



鶏肉は食生活に欠かせない食材です!
おいしく安全に食べましょう。



厚生労働省ホームページ「カンピロバクター食中毒予防について (Q&A)」もご覧ください。

<http://www.mhlw.go.jp/stf/seisakunitsuite/bunya/0000126281.html>

安全な
家庭調理
の心得

『新鮮だから安全』


ではありません!!



生・半生・加熱不足の鶏肉料理による

カンピロバクター食中毒が多発しています!

鶏肉



市販鶏肉から、カンピロバクターが高い割合で見つかっています!

20%~100%

(※)

(※) 過去の厚生労働科学研究の結果より

カンピロバクターって?

特徴: ニワトリやウシなどの腸管内にいる細菌で、少量の菌数でも食中毒を発生。熱に弱い。

食中毒の症状 (食べてから1~7日で発症)
: 下痢、腹痛、発熱

対策: 十分な加熱 (中心が白くなるまで焼く)
サラダなど生で食べるものとは別に調理
鶏肉を調理した器具は熱湯で消毒




● 家庭での食中毒を防ぐために ●

**鶏肉は中心部までしっかりと加熱、
他の食材に菌が移らないように注意!**



鶏肉は食生活に欠かせない食材です!
おいしく安全に食べましょう。



厚生労働省ホームページ「カンピロバクター食中毒予防について (Q&A)」もご覧ください。

<http://www.mhlw.go.jp/stf/seisakunitsuite/bunya/0000126281.html>