

結果の概要

1 医師

本県（従業地）の届出医師数は5,188人で前回調査（平成24年）に比べ16人増加した。増加率は0.3%である。

人口10万対医師数は177.7人で前回は2.0ポイント上回ったが、全国の244.9人を67.2ポイント下回り、全都道府県中第46位である。

うち医療施設に従事する医師数は4,950人。人口10万対では169.6人で全国の233.6人を下回った。京都府307.9人、東京都304.5人、徳島県303.3人などが多く、埼玉県152.8人、茨城県169.6人、千葉県182.9人などが少ない。

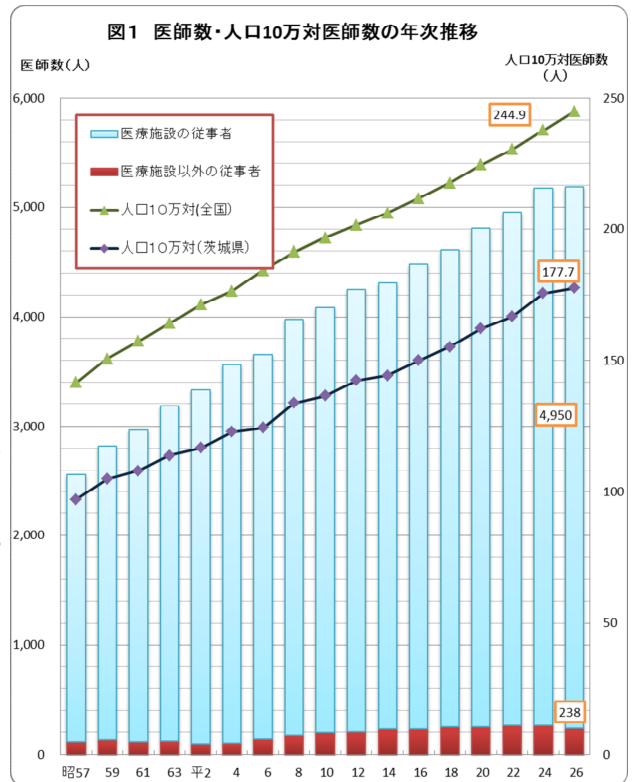
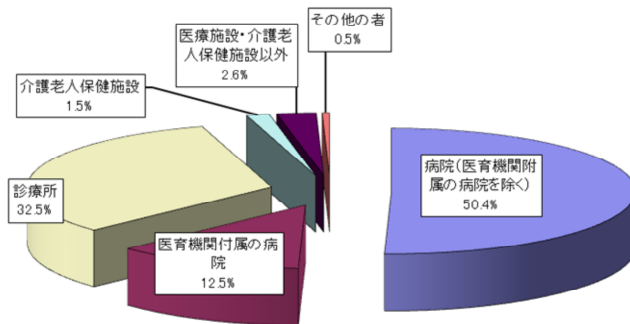


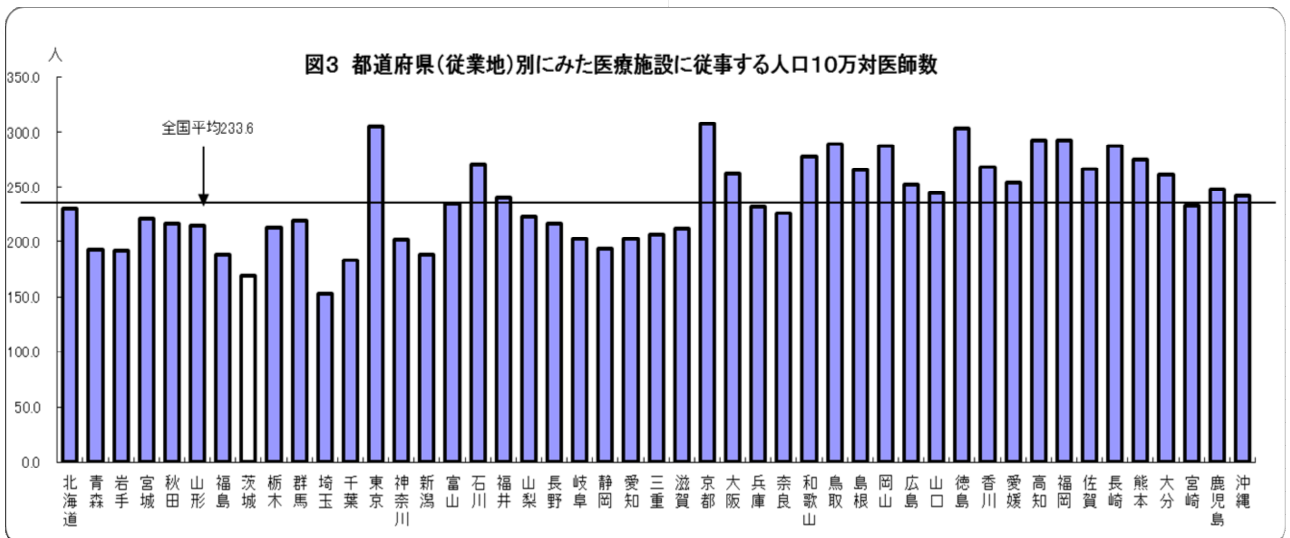
図2 業務の種別医師数の割合



業務の種別では病院（医育機関附属の病院を除く）の医師が2,618人で最も多く、50.4%を占め、次に診療所の医師32.5%の順である。

年齢階級別では50～54歳が616人で最も多く、次に45～49歳及び55～59歳が599人となっている。

なお、本県の医師の平均年齢は49.7歳である。

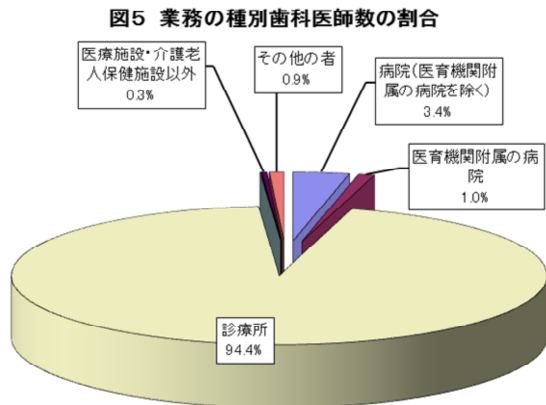
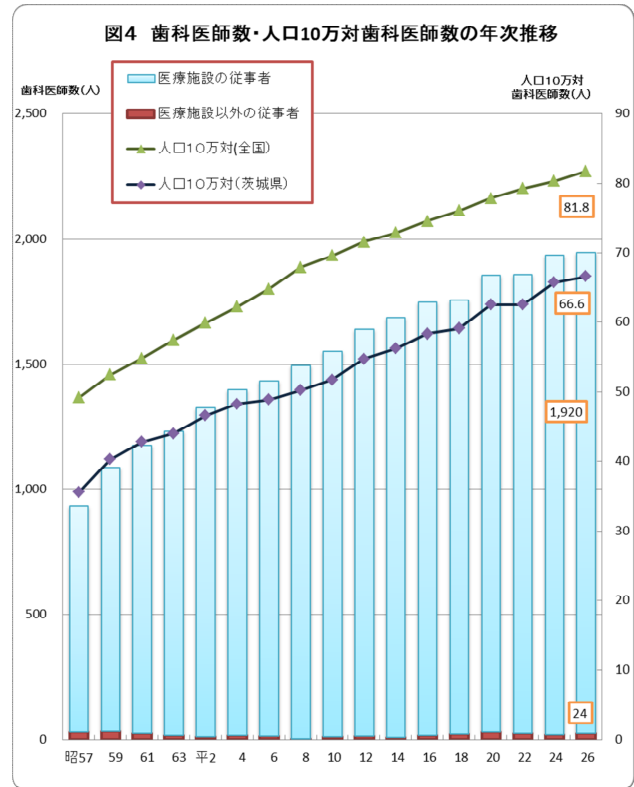


2 歯科医師

本県（従業地）の届出歯科医師数は 1,944 人で前回調査に比べ 10 人増加した。増加率は 0.5% である。

人口 10 万対歯科医師数は 66.6 人で前回は 0.9 ポイント上回ったが、全国平均の 81.8 人を 15.2 ポイント下回り、全都道府県中第 33 位である。

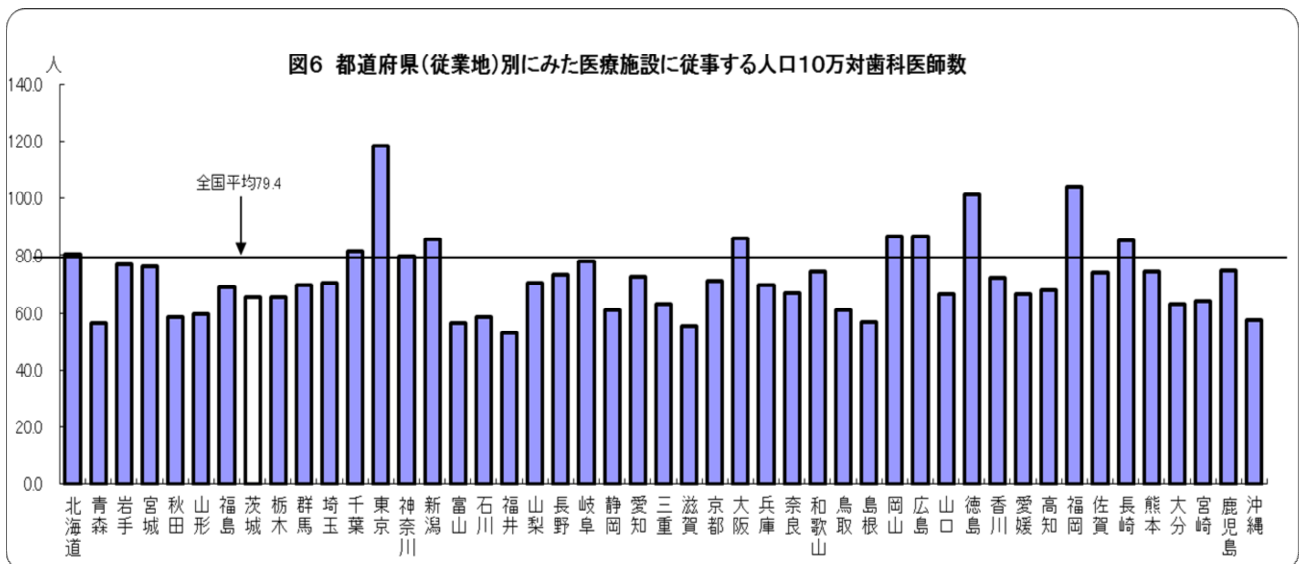
うち医療施設に従事する歯科医師数は 1,920 人。人口 10 万対では 65.8 人で全国の 79.4 人を下回った。東京都 118.4 人、福岡県 104.1 人、徳島県 101.2 人などが多く、福井県 52.9 人、滋賀県 55.4 人、富山県 56.4 人などが少ない。



業務の種別では診療所の歯科医師が 1,835 人で最も多く、全体の 94.4%を占めている。

年齢階級別では 55～59 歳が 353 人で最も多く、次に 50～54 歳が 282 人となっている。

なお、本県の歯科医師の平均年齢は 52.9 歳である。



3 薬剤師

本県（従業地）の届出薬剤師数は 6,385 人で前回調査に比べ 10 人増加した。増加率は 0.2% である。

人口 10 万対薬剤師数は 218.7 人で前回は 2.1 ポイント上回った。全国の 226.7 人を 8.0 ポイント下回り、全都道府県中第 15 位である。

うち薬局・病院・診療所に従事する薬剤師数は 4,662 人。人口 10 万対では 159.7 人で全国の 170.0 人を下回った。徳島県 210.9 人、東京都 207.1 人、兵庫県 198.2 人などが多く、沖縄県 131.0 人、青森県 133.8 人、福井県 140.5 人などが少ない。

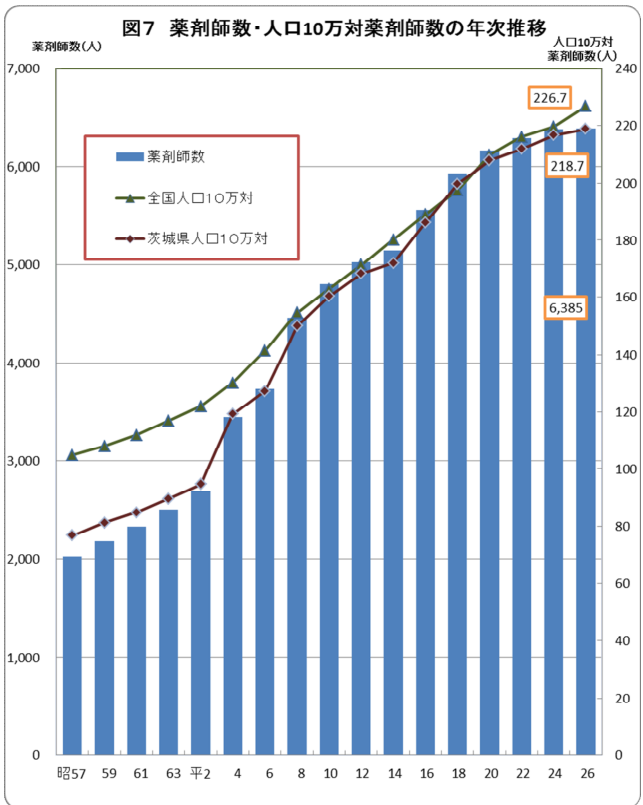
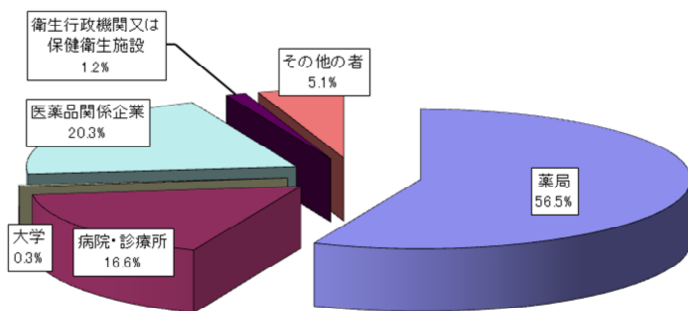


図8 業務の種別薬剤師数の割合



業務の種別では薬局の薬剤師が 3,606 人で最も多く、56.5%を占め、次に医薬品関係企業 20.3%、病院・診療所 16.6%の順である。

年齢階級別では 45～49 歳が 911 人で最も多く、次に 30～34 歳が 856 人となっている。

なお、本県の薬剤師の平均年齢は 45.6 歳である。

図9 都道府県(従業地)別にみた薬局・医療施設に従事する人口10万対薬剤師数

