結　果　の　概　要

1　医師

本県（従業地）の届出医師数は 5,838 人で前回調査（平成 30 年）に比べ 156 人増加した。 増加率は 2.7%である。

人口 10 万対医師数は 203.6 人で前回を 6.1 ﾎﾟｲﾝﾄ上回ったが、全国の 269.2 人を 65.6 ﾎﾟｲﾝﾄ下回り、全都道府県中第 46 位である。

うち医療施設に従事する医師数は 5,555 人。人口 10 万対では 193.8 人で全国の 256.6 人を下回った。徳島県 338.4 人、京都府 332.6 人、高知県 322.0 人などが多く、埼玉県 177.8 人、茨城県 193.8 人、新潟県 204.3 人などが少ない。

図1　医師数・人口10万対医師数の年次推移

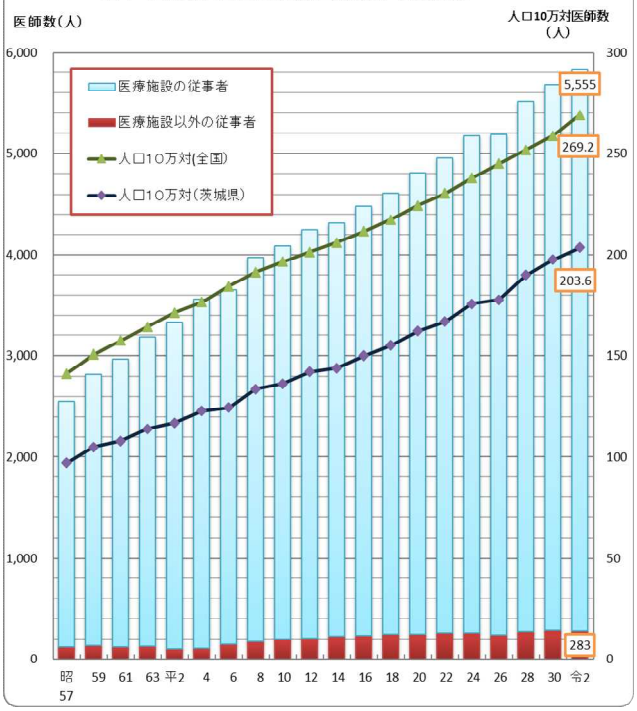

図2　業務の種別医師数の割合

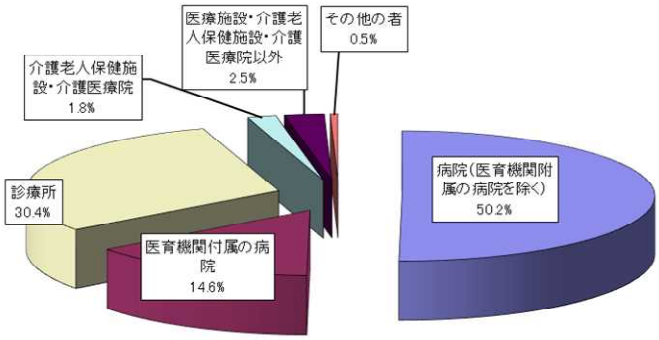

業務の種別では病院（医育機関附属の病院を除く）の医師が 2,931 人で最も多く、50.2%を占め、次に診療所の医師が 1,772 人で 30.4%を占めている。

年齢階級別では 25～29 歳が 633 人で最も多く、次に 55～59 歳が 623 人となっている。

なお、本県の医師の平均年齢は 50.3 歳である。

図3　都道府県(従業地)別にみた医療施設に従事する人口10万対医師数

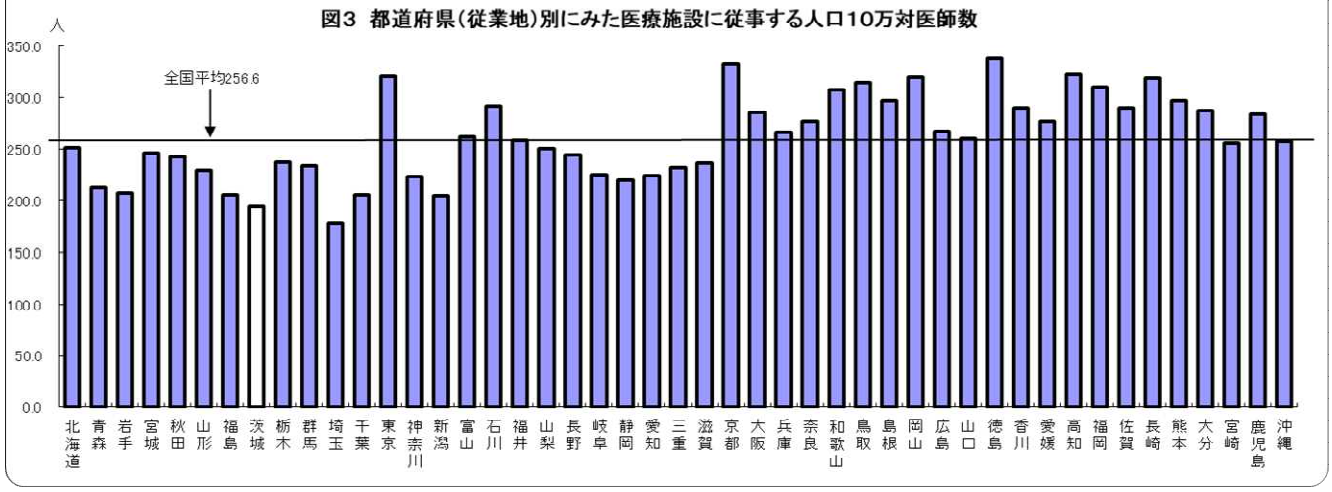

2　歯科医師

本県（従業地）の届出歯科医師数は 1,979 人で前回調査に比べ 25 人増加した。増加率は 1.3%である。

人口 10 万対歯科医師数は 69.0 人で前回を 1.1 ポイント上回ったが、全国平均の 85.2 人を 16.2ﾎﾟｲﾝﾄ下回り、全都道府県中第 33 位である。

うち医療施設に従事する歯科医師数は 1,954 人。人口 10 万対では 68.2 人で全国の 82.5 人を下回った。東京都 118.4 人、徳島県 112.6 人、福岡県 104.1 人などが多く、青森県 56.5 人、島根県 58.1 人、滋賀県 58.2 人などが少ない。

図4　歯科医師数・人口10万対歯科医師数の年次推移

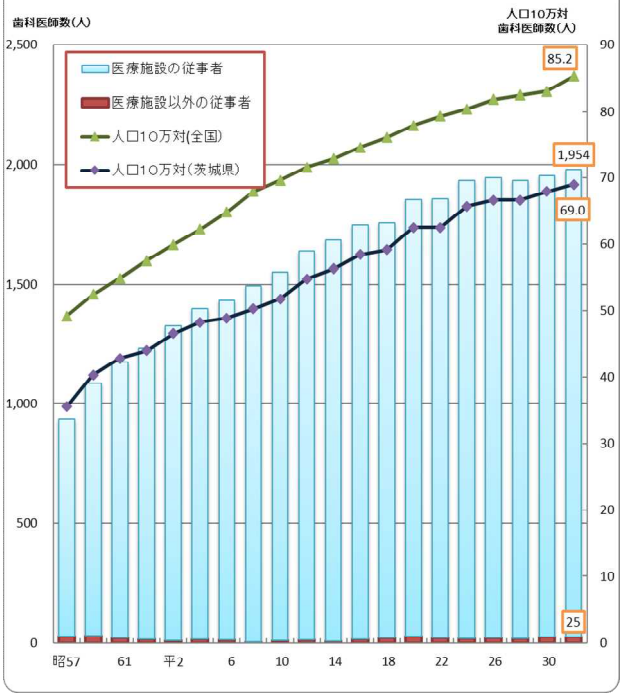

図5　業務の種別歯科医師数の割合

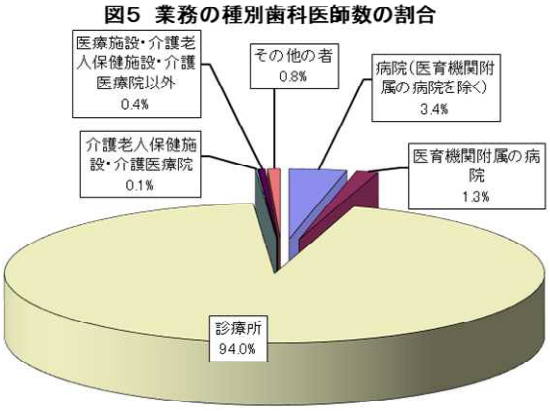

業務の種別では診療所の歯科医師が 1,860 人で最も多く、全体の 94.0%を占めている。

年齢階級別では 60～64 歳が 323 人で最も多く、次に 65～69 歳が 283 人となっている。

なお、本県の歯科医師の平均年齢は 55.5 歳である。

図6　都道府県(従業地)別にみた医療施設に従事する人口10万対歯科医師数

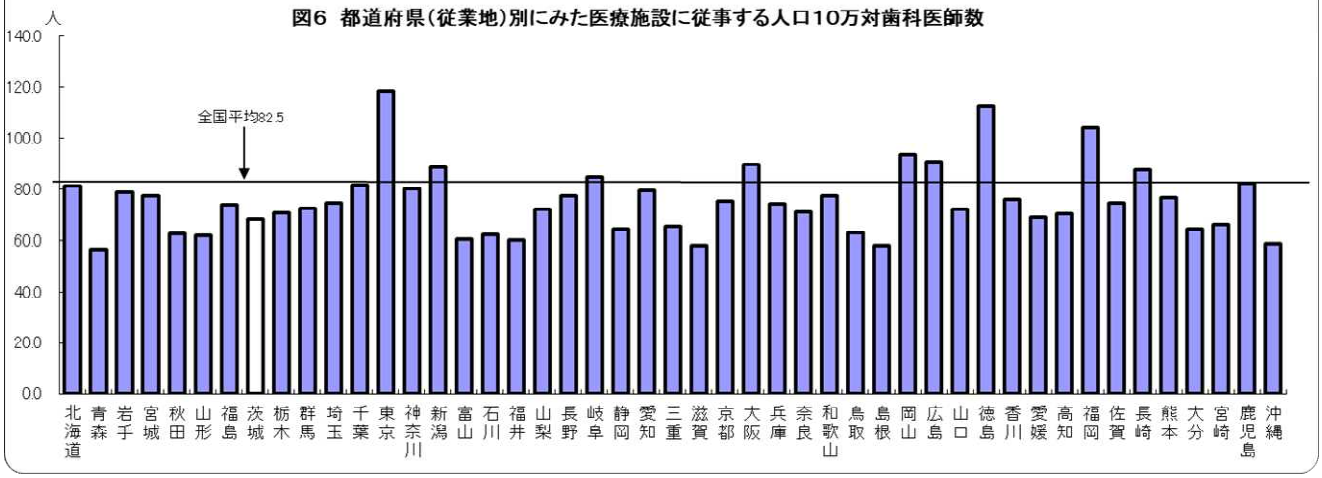

3　薬剤師

本県（従業地）の届出薬剤師数は 6,704 人で前回調査に比べ 100 人増加した。増加率は 1.5%である。

人口 10 万対薬剤師数は 233.8 人で前回を 4.3 ﾎﾟｲﾝﾄ上回ったが、全国の 255.2 人を 21.4 ﾎﾟｲﾝﾄ下回り、全都道府県中第 20 位である。

うち薬局・病院・診療所に従事する薬剤師数は 5,201 人。人口 10 万対では 181.4 人で全国の 198.6 人を下回った。徳島県 238.6 人、東京都 234.9 人、兵庫県 233.9 人などが多く、沖縄県 148.3 人、福井県 157.0 人、青森県 161.2 人などが少ない。

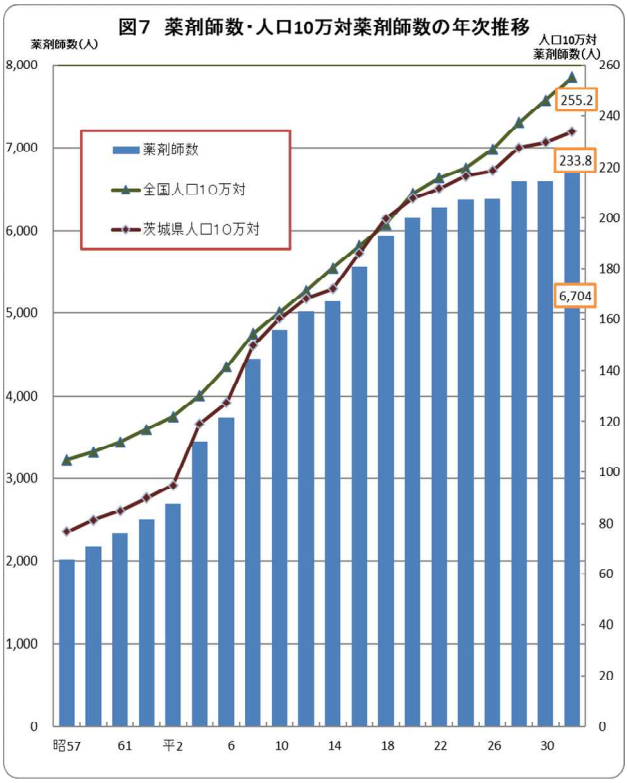

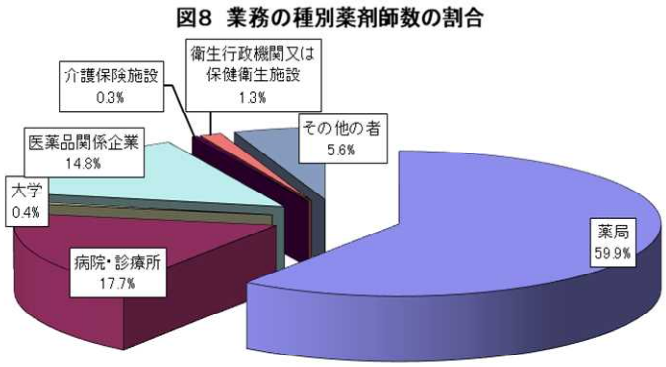

業務の種別では薬局の薬剤師が 4,013 人で最も多く、59.9%を占め、次に病院・診療所が 1,188 人で 17.7%、医薬品関係企業が 989 人で 14.8%を占めている。

年齢階級別では 50～54 歳が 837 人で最も多く、次に 35～39 歳が 826 人となっている。
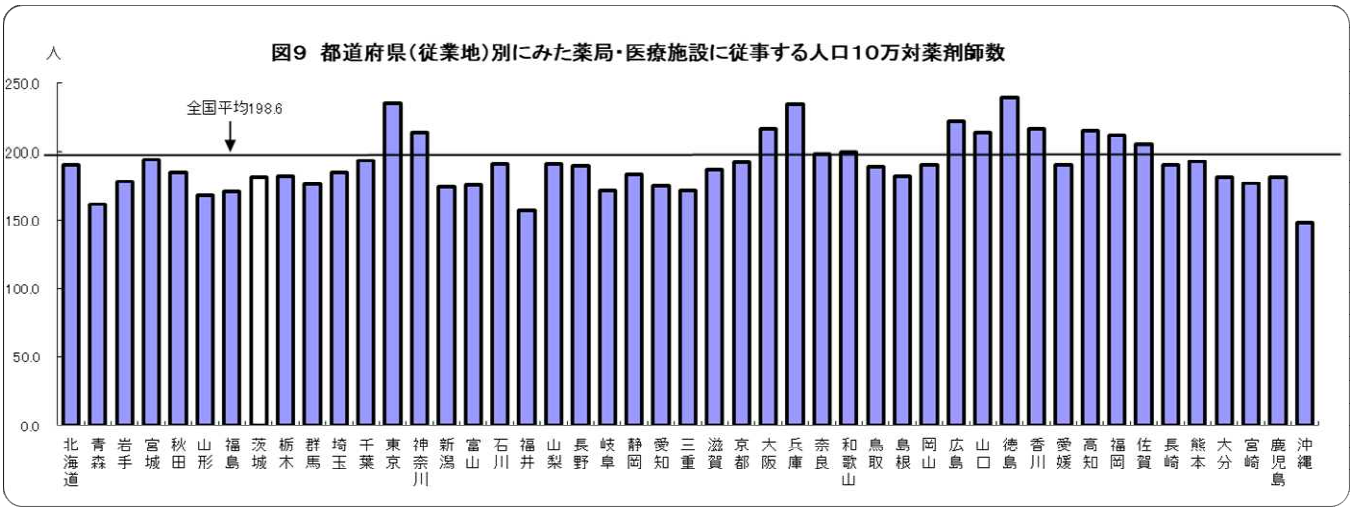
なお、本県の薬剤師の平均年齢は 47.2 歳である。