

平成 23 年

## 茨城県医療施設調査・病院報告の概況

### 目 次

調査の概要・結果の概要	1
第 1 表 施設の種別別にみた施設数	5
第 2 表 病床の種別別にみた病床数	6
第 3 表 医療施設数及び病床数（二次保健医療圏・保健所・市町村別）	7
第 4 表 人口 10 万対医療施設数及び病床数（二次保健医療圏・保健所・市町村別）	11
第 5 表 開設者別病院数及び病床数（二次保健医療圏・保健所・市町村別）	15
第 6 表 開設者別一般診療所数及び病床数（二次保健医療圏・保健所・市町村別）	19
第 7 表 開設者別歯科診療所数（二次保健医療圏・保健所・市町村別）	23
第 8 表 医療施設数及び病床数の年次推移（対全国比較）	25
第 9 表 診療科目別にみた一般病院数（重複計上，二次保健医療圏・保健所別）	27
第 10 表 病院の年間患者数（二次保健医療圏・保健所別）	29
第 11 表 病院の一日平均患者数及び病床利用率・平均在院日数（二次保健医療圏・保健所別）	29
第 12 表 病院の従事者数（二次保健医療圏・保健所別）	31

茨城県医療施設調査・病院報告の概況は、「茨城県保健福祉部厚生総務課のホームページ」にも掲載されています。

URL (<http://www.pref.ibaraki.jp/bukyoku/hoken/koso/>)

茨城県保健福祉部厚生総務課

医事・情報グループ

029(301)3124 (ダイヤル)

## 調査の概要

### 1 医療施設調査

- (1) 調査の目的 医療施設（医療法（昭和23年法律第205号）に定める病院・診療所）の分布及び整備の実態を明らかにするとともに、医療施設の診療機能を把握し、医療行政の基礎資料を得ることを目的とする。
- (2) 調査の種類期間 医療施設静態調査 3年毎（直近平成23年10月1日）に実施し、詳細な実態を把握する。  
医療施設動態調査 静態調査の結果に開設、廃止等の状況を順次加減し、医療施設の状況を把握するものであり、平成22年10月1日から1年間の調査である。
- (3) 調査の対象 医療施設には、往診のみの診療所を含むが、助産所、介護老人保健施設、保健所は除く。
- (4) 調査の事項 施設名、施設の所在地、開設者、許可病床数、その他関連する事項。
- (5) 結果の集計 厚生労働省大臣官房統計情報部において行った。

### 2 病院報告

- (1) 報告の目的 病院、療養病床を有する診療所における患者の利用状況及び病院の従事者の状況を把握し、医療行政の基礎資料を得ることを目的とする。
- (2) 報告の種類期間 患者票（毎月報告） 平成23年1月1日～12月31日  
従事者票（病院のみ 年1回報告） 平成23年10月1日現在
- (3) 報告の対象 病院、療養病床を有する診療所
- (4) 報告の事項 患者票 在院患者数、新入院患者数、退院患者数、外来患者数等  
従事者票 医師、歯科医師、薬剤師、看護師等の数
- (5) 結果の集計 厚生労働省大臣官房統計情報部において行った。

## 用語の解説

### 1 医療施設の種類

- 病院 : 医師又は歯科医師が医業又は歯科医業を行う場所であって、患者20人以上の入院施設を有するものをいう。
- 一般診療所 : 医師又は歯科医師が医業又は歯科医業を行う場所（歯科医業のみは除く。）であって、患者の入院施設を有しないもの又は患者19人以下の入院施設を有するものをいう。
- 歯科診療所 : 歯科医師が歯科医業を行う場所であって、患者の入院施設を有しないもの又は患者19人以下の入院施設を有するものをいう。

### 2 病院の種類

- 精神科病院 : 精神病床のみを有する病院
- 結核療養所 : 結核病床のみを有する病院
- 一般病院 : 上記以外の病院（平成10年までは伝染病院も除く）  
（再掲）地域医療支援病院  
他医療機関から紹介された患者に医療を提供し、また、他医療機関の医師等医療従事者が診療、研究又は研修を行う体制並びに救急医療を提供し得る病院として知事が承認した病院（医療法第4条）

### 3 病床の種類

- 精神病床 : 精神疾患を有する者を入院させるための病床
- 感染症病床 : 「感染症の予防及び感染症の患者に対する医療に関する法律」（平成10年法律第114号）に規定する一類感染症、二類感染症（結核を除く。）、新型インフルエンザ等感染症及び指定感染症並びに新感染症の患者を入院させるための病床

結核病床 : 結核の患者を入院させるための病床  
 療養病床 : 病院の病床（精神病床，感染症病床，結核病床を除く。）又は一般診療所の病床のうち主として長期にわたり療養を必要とする患者を入院させるための病床  
 一般病床 : 精神病床，感染症病床，結核病床，療養病床以外の病床

- 4 在院患者 : 病院の全病床及び診療所の療養病床に，毎日24時現在在院している患者をいう。
- 5 新入院患者・退院患者 : 毎月中における新たに入院した患者，退院した患者をいい，入院してその日のうちに退院した患者も含む。
- 6 外来患者 : 新来，再来，往診及び巡回診療患者の区別なく，すべてを合計したものをいい，同一患者が2つ以上の診療科で診察を受け，それぞれの科で診療録が作成された場合は，それぞれの診療科の外来患者として取扱う。

7 1日平均在院患者数 =  $\frac{\text{年間在院患者延数}}{\text{当該年の年間日数}} \times 1$  (※1 平成23年は365日)

8 1日平均外来患者数 =  $\frac{\text{年間外来患者延数}}{\text{当該年の年間日数}} \times 1$

9 病床利用率 =  $\frac{\text{年間在院患者延数}}{(\text{月間日数} \times \text{月末病床数}) \text{の1月} \sim \text{12月の合計}} \times 100$

10 平均在院日数 =  $\frac{\text{年間在院患者延数}}{1/2 \times (\text{年間新入院患者数} + \text{年間退院患者数})}$

ただし，療養病床については次式による。

$$= \frac{\text{年間在院患者延数}}{1/2 (\text{年間新入院患者数} + \text{年間同一医療機関内の他の病床から移された患者数} + \text{年間退院患者数} + \text{年間同一医療機関の他の病床へ移された患者数})}$$

- 11 従事者 : 10月1日24時現在に在籍する者をいい，有する免許の種類等により計上している。
- 12 常勤換算 : 従事者について，その職務に従事した1週間の勤務時間を，当該医療施設の通常の1週間の勤務時間で除した数である。

### 利用上の注意

- (1) 小数点以下については小数点以下第2位を四捨五入しているため，内訳の合計が「総数」に合わない場合がある。
- (2) 人口10万対等比率算出のために用いた人口は，国・県の人口については総務省統計局発表「平成23年10月1日現在推計人口」。市町村については，茨城県企画部統計課発表「平成23年茨城県の人口（茨城県常住人口調査結果報告書）」。
- (3) 表章記号の規約

計数のない場合	—
計数不明又は計数を表章することが不適当な場合	…
統計項目があり得ない場合	・
比率が微少(0.05未満)の場合	0.0
減少数又は減少率を意味する場合	△

## 結果の概要

平成23年10月1日現在における県内の医療施設総数は3,334施設で、そのうち「休止・1年以上休診中」の施設を除いた活動中の施設は3,288施設であり、以下の内容は「活動中の施設」について取りまとめたものである。

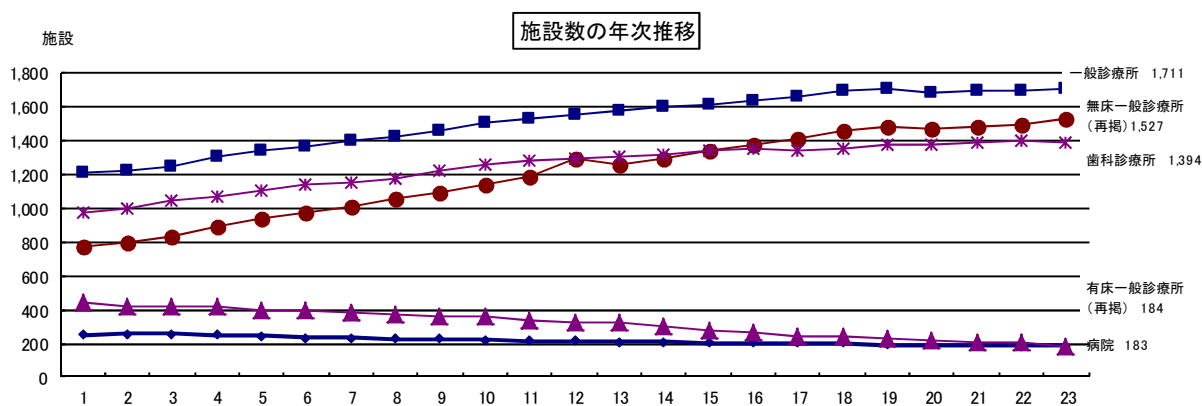
### 1 施設の種別別にみた施設数

病院は183施設で、前年に比べ2施設減少した。人口10万対では6.2で全国の6.7より低く全都道府県中第32位である。

療養病床を有する病院は84施設で、前年に比べ2施設減少した。老年人口10万対では12.4で全国の13.2より低く、全都道府県中第26位である。

一般診療所は1,711施設で、前年より14施設増加した。うち有床診療所は、184施設で10.8%を占めている。人口10万対施設数は57.8で、全国の77.9より低く全都道府県中第46位である。

歯科診療所は1,394施設で、前年に比べ9施設減少した。人口10万対では47.1で、全国の53.3より低く全都道府県中第26位である。



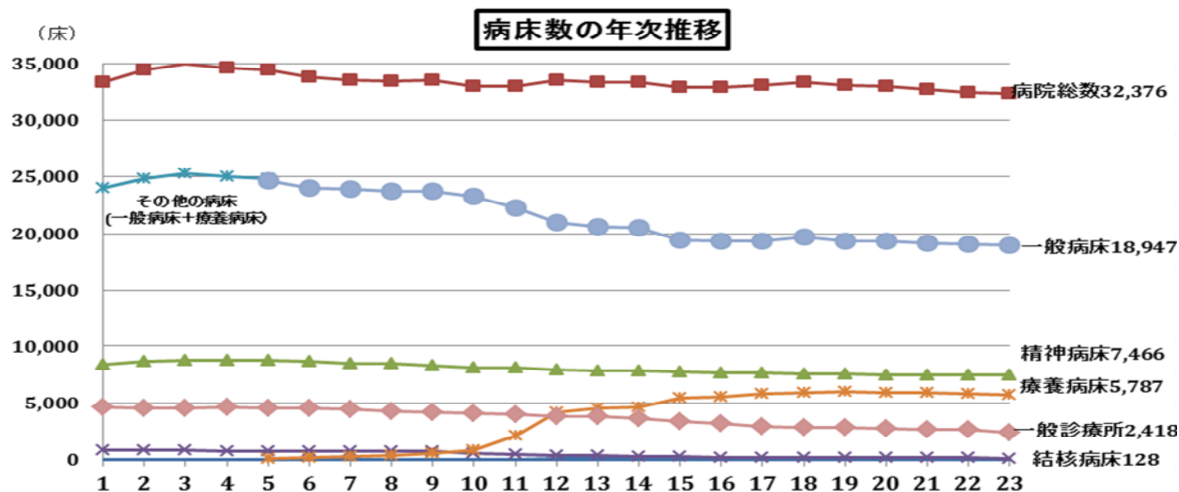
### 2 病床の種別別にみた病床数

病院の病床数は32,376床で、前年に比べ149床減少した。人口10万対では1,094.5で全国の1,238.7より低く、全都道府県中第37位である。

一般病床は18,947床で、人口10万対では640.5で全国の703.7より低く、全都道府県中第38位である。

療養病床は5,787床で、前年に比べ20床減少した。老年人口10万対では856.1で全国の1,109.7より低く、全都道府県中第34位である。

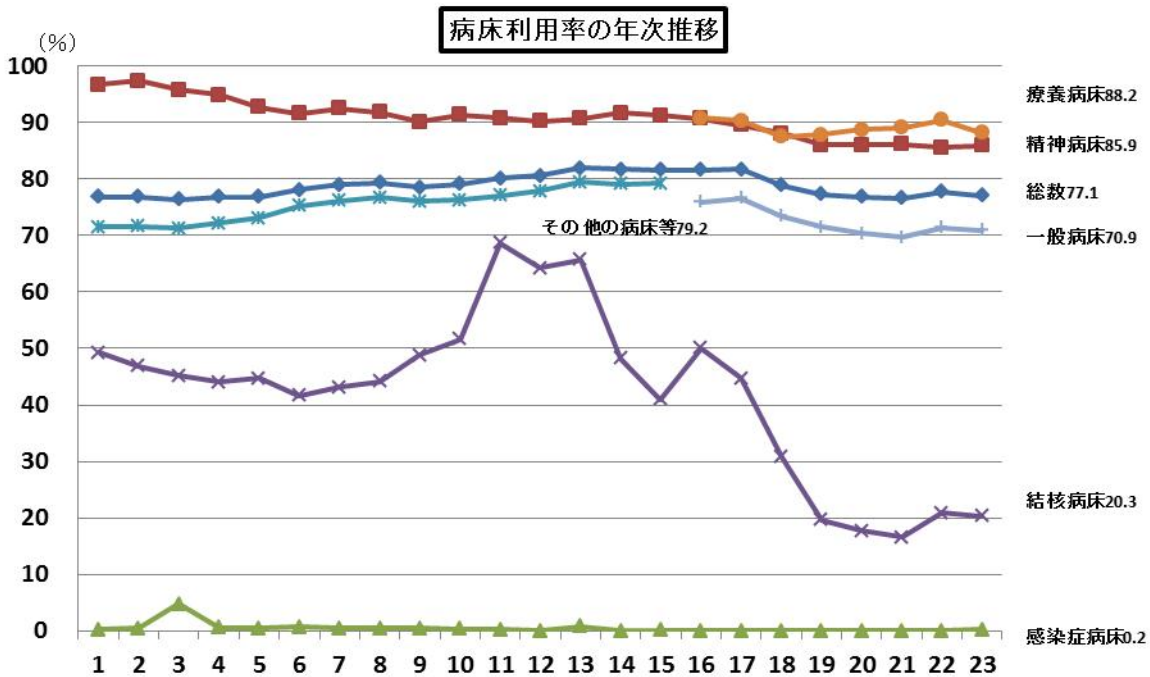
一般診療所の病床は2,418床で、前年に比べ213床減少した。人口10万対では81.7で全国の101.2より低く、全都道府県中第33位である。



### 3 病院の病床利用率

年平均病床利用率は77.1%で、前年より0.6%減少した。

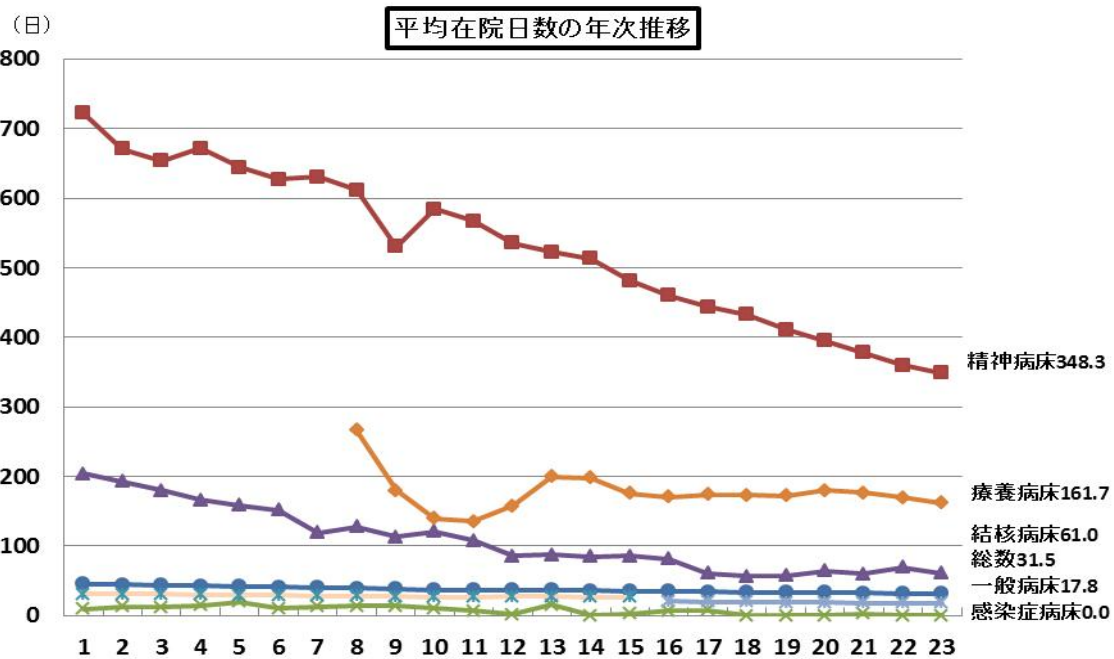
病床の種類別にみると、精神病床は85.9%、療養病床は88.2%、一般病床は70.9%である。



### 4 病院の平均在院日数

平均在院日数は31.5日で、前年に比べ0.4日短くなっている。

病床の種類別にみると、精神病床は348.3日、結核病床61.0日、療養病床は161.7日、一般病床は17.8日である。



第1表 施設の種別別にみた施設数

(各年10月1日現在)

	施設数			人口10万対施設数 (注)		
	平成23年	平成22年	増減	平成23年	平成22年	増減
総数	3,288 (176,308)	3,285 (176,878)	3 (△570)	111.2 (138.0)	110.6 (138.1)	0.6 (△0.1)
病院	183 (8,605)	185 (8,670)	△2 (△65)	6.2 (6.7)	6.2 (6.8)	- (△0.1)
精神科病院	21 (1,076)	21 (1,082)	- (△6)	0.7 (0.8)	0.7 (0.8)	- (-)
結核療養所	- (1)	- (1)	- (-)	- (0.0)	- (0.0)	- (-)
一般病院	162 (7,528)	164 (7,587)	△2 (△59)	5.5 (5.9)	5.5 (5.9)	- (-)
(再掲) 地域医療支援病院	10 (378)	7 (316)	3 (62)	0.3 (0.3)	0.2 (0.2)	0.1 (0)
(再掲) 療養病床を有する病院	84 (3,920)	86 (3,964)	△2 (△44)	12.4 (13.2)	12.9 (13.6)	△0.5 (△0.4)
一般診療所	1,711 (99,547)	1,697 (99,824)	14 (△277)	57.8 (77.9)	57.1 (78.0)	0.7 (△0.1)
有床	184 (9,934)	201 (10,620)	△17 (△686)	6.2 (7.8)	6.8 (8.3)	△0.6 (△0.5)
(再掲) 療養病床を有する一般診療所	17 (1,385)	20 (1,485)	△3 (△100)	2.5 (4.7)	3.0 (5.1)	△0.5 (△0.4)
無床	1,527 (89,613)	1,496 (89,204)	31 (409)	51.6 (70.1)	50.4 (69.7)	1.2 (0.4)
歯科診療所	1,394 (68,156)	1,403 (68,384)	△9 (△228)	47.1 (53.3)	47.2 (53.4)	△0.1 (△0.1)

注：下段( )書きは、全国値  
療養病床を有する病院、療養病床を有する診療所は、65歳以上人口10万対

第2表 病床の種類別にみた病床数

(各年10月1日現在)

	病 床 数			人口10万対病床数 (注)		
	平成23年	平成22年	増減	平成23年	平成22年	増減
総 数	34,796 (1,712,539)	35,158 (1,730,339)	△362 (△17,800)	1,176.3 (1,340.0)	1,183.9 (1,351.2)	△7.6 (△11.2)
病 院	32,376 (1,583,073)	32,525 (1,593,354)	△149 (△10,281)	1,094.5 (1,238.7)	1,095.2 (1,244.3)	△0.7 (△5.6)
精神病床	7,466 (344,047)	7,472 (346,715)	△6 (△2,668)	252.4 (269.2)	251.6 (270.7)	0.8 (△1.5)
感染症病床	48 (1,793)	48 (1,788)	- (5)	1.6 (1.4)	1.6 (1.4)	- (-)
結核病床	128 (7,681)	168 (8,244)	△40 (△563)	4.3 (6.0)	5.7 (6.4)	△1.4 (△0.4)
療養病床	5,787 (330,167)	5,807 (332,986)	△20 (△2,819)	856.1 (1,109.7)	873.1 (1,138.6)	△17.0 (△28.9)
一般病床	18,947 (899,385)	19,030 (903,621)	△83 (△4,236)	640.5 (703.7)	640.8 (705.6)	△0.3 (△1.9)
一 般 診 療 所	2,418 (129,366)	2,631 (136,861)	△213 (△7,495)	81.7 (101.2)	88.6 (106.9)	△6.9 (△5.7)
(再掲) 療養病床	178 (14,150)	212 (15,078)	△34 (△928)	26.3 (47.6)	31.9 (51.6)	△5.6 (△4.0)
歯 科 診 療 所	2 (100)	2 (124)	- (△24)	0.1 (0.1)	0.1 (0.1)	- (-)

注 : 1 下段( )書きは、全国値

2 療養病床は、65歳以上人口10万対

3 平成11年4月に「感染症の予防及び感染症の患者に対する医療に関する法律」が施行され、「伝染病床」は「感染症病床」に改められた。

第3表 医療施設数及び病床数(二次医療圏・保健所・市町村別)

		病							
		総 数		精 神 科 病 院		一 般 病 院			
		施設数	病床数	施設数	病床数	施設数	病 床		
					総 数	精 神	感 染 症		
総	数	183	32,376	21	4,749	162	27,627	2,717	48
水	戸 保 健 所	42	6,631	3	1,078	39	5,553	244	10
	水 戸 市	26	3,534	1	215	25	3,319	-	10
	笠 間 市	5	1,235	1	541	4	694	-	-
	小 美 玉 市	5	666	1	322	4	344	-	-
	茨 城 町	2	791	-	-	2	791	244	-
	大 洗 町	1	177	-	-	1	177	-	-
	大 里 町	3	228	-	-	3	228	-	-
常	陸 大 宮 保 健 所	14	1,465	2	325	12	1,140	-	4
	常 陸 太 大 宮 市	5	361	-	-	5	361	-	-
	常 陸 大 宮 市	2	329	-	-	2	329	-	4
	那 珂 市	4	554	1	205	3	349	-	-
	大 子 町	3	221	1	120	2	101	-	-
日	立 保 健 所	23	4,132	4	913	19	3,219	473	4
	立 立 市	15	2,906	2	559	13	2,347	473	4
	高 萩 市	4	612	1	150	3	462	-	-
	北 茨 城 市	4	614	1	204	3	410	-	-
鉾	田 保 健 所	4	387	-	-	4	387	-	-
	行 方 市	1	230	-	-	1	230	-	-
	鉾 田 市	3	157	-	-	3	157	-	-
潮	来 保 健 所	9	1,720	-	-	9	1,720	178	4
	鹿 嶋 市	4	691	-	-	4	691	178	4
	潮 来 市	-	-	-	-	-	-	-	-
	神 栖 市	5	1,029	-	-	5	1,029	-	-
竜	ヶ 崎 保 健 所	19	4,004	3	629	16	3,375	401	8
	龍 ヶ 崎 市	3	553	1	172	2	381	-	-
	取 手 市	8	1,201	-	-	8	1,201	127	8
	牛 久 市	2	817	-	-	2	817	-	-
	守 谷 市	3	559	-	-	3	559	-	-
	稲 敷 市	3	874	2	457	1	417	274	-
	河 内 町	-	-	-	-	-	-	-	-
	利 根 町	-	-	-	-	-	-	-	-



(平成23年10月1日現在)

院			(再掲)地域医療 支援病院			(再掲)療養病 床を有する病院			一般診療所		歯科診療所
数			施設数	病床数	施設数	施設数	有床(再掲)		施設数		
結核	療養	一般					施設数	病床数			
128	5,787	18,947	10	4,016	84	1,711	184	2,418	1,394		
25	970	4,304	4	2,010	15	339	37	535	243		
-	572	2,737	2	1,010	9	246	28	384	171		
25	54	615	1	500	1	39	4	76	31		
-	174	170	-	-	2	19	2	18	14		
-	47	500	1	500	1	15	3	57	12		
-	35	142	-	-	1	12	-	-	7		
-	88	140	-	-	1	8	-	-	8		
-	393	743	-	-	7	78	15	210	69		
-	131	230	-	-	3	18	7	95	19		
-	48	277	-	-	1	23	2	27	16		
-	214	135	-	-	3	33	4	62	26		
-	-	101	-	-	-	4	2	26	8		
-	734	2,008	-	-	10	149	17	182	110		
-	457	1,413	-	-	7	114	10	116	81		
-	104	358	-	-	1	17	5	41	15		
-	173	237	-	-	2	18	2	25	14		
-	14	373	-	-	1	29	4	48	30		
-	-	230	-	-	-	14	1	7	10		
-	14	143	-	-	1	15	3	41	20		
2	595	941	-	-	7	86	8	111	82		
2	236	271	-	-	3	34	5	67	27		
-	-	-	-	-	-	14	-	-	17		
-	359	670	-	-	4	38	3	44	38		
-	649	2,317	2	629	9	224	18	236	200		
-	120	261	-	-	1	45	5	62	44		
-	224	842	2	629	4	56	5	56	51		
-	110	707	-	-	2	54	3	56	43		
-	72	487	-	-	1	40	4	43	37		
-	123	20	-	-	1	19	1	19	18		
-	-	-	-	-	-	3	-	-	2		
-	-	-	-	-	-	7	-	-	5		

第3表 医療施設数及び病床数(二次医療圏・保健所・市町村別)

	病								
	総 数		精神科病院		一 般 病 院				
	施設数	病床数	施設数	病床数	施設数	病 床			
					総 数	精 神	感 染 症		
土 浦 保 健 所	21	4,182	5	896	16	3,286	393	6	
土 浦 市	8	1,949	2	486	6	1,463	-	6	
石 岡 市	9	1,305	2	289	7	1,016	393	-	
かすみがうら市	-	-	-	-	-	-	-	-	
美 浦 村	1	186	-	-	1	186	-	-	
阿 見 町	3	742	1	121	2	621	-	-	
筑 西 保 健 所	11	2,217	1	198	10	2,019	223	-	
結 城 市	2	455	-	-	2	455	-	-	
筑 西 市	6	1,148	1	198	5	950	188	-	
桜 川 市	3	614	-	-	3	614	35	-	
常 総 保 健 所	10	1,391	1	219	9	1,172	350	-	
下 妻 市	3	236	-	-	3	236	-	-	
常 総 市	4	562	1	219	3	343	-	-	
坂 東 市	2	538	-	-	2	538	350	-	
八 千 代 町	1	55	-	-	1	55	-	-	
古 河 保 健 所	9	1,907	1	235	8	1,672	414	4	
古 河 市	8	1,582	1	235	7	1,347	414	2	
五 霞 町	-	-	-	-	-	-	-	-	
境 町	1	325	-	-	1	325	-	2	
つ く ば 保 健 所	12	3,182	1	256	11	2,926	41	6	
つ く ば 市	12	3,182	1	256	11	2,926	41	6	
つくばみらい市	-	-	-	-	-	-	-	-	
ひ ち な か 保 健 所	9	1,158	-	-	9	1,158	-	2	
ひ ち な か 市	7	650	-	-	7	650	-	2	
東 海 村	2	508	-	-	2	508	-	-	
(再掲)二次医療圏									
水 戸 市	42	6,631	3	1,078	39	5,553	244	10	
日 立 市	23	4,132	4	913	19	3,219	473	4	
常陸太田・ひたちなか	23	2,623	2	325	21	2,298	-	6	
鹿 行 市	13	2,107	-	-	13	2,107	178	4	
土 浦 市	17	3,254	4	775	13	2,479	393	6	
つ く ば 市	16	3,744	2	475	14	3,269	41	6	
取 手 ・ 竜ヶ崎	23	4,932	4	750	19	4,182	401	8	
筑 西 ・ 下妻	15	2,508	1	198	14	2,310	223	-	
古 河 ・ 坂 東	11	2,445	1	235	10	2,210	764	4	

(平成23年10月1日現在)

院			(再掲)地域医療 支援病院			(再掲)療養病 床を有する病院			一般診療所		歯科診療所
数	結核	療養	一般	施設数	病床数	施設数	施設数	有床(再掲)		施設数	
								施設数	病床数		
-	-	563	2,324	1	250	8	206	26	295	176	
-	-	142	1,315	1	250	2	109	15	181	92	
-	-	295	328	-	-	5	47	7	75	39	
-	-	-	-	-	-	1	21	1	2	17	
-	-	126	60	-	-	1	4	-	-	4	
-	-	-	621	-	-	-	25	3	37	24	
-	-	794	1,002	-	-	8	128	13	165	105	
-	-	204	251	-	-	2	30	5	54	26	
-	-	307	455	-	-	3	77	8	111	55	
-	-	283	296	-	-	3	21	-	-	24	
-	-	285	537	-	-	7	92	8	130	79	
-	-	84	152	-	-	3	25	2	30	19	
-	-	96	247	-	-	2	36	1	19	27	
-	-	50	138	-	-	1	26	5	81	24	
-	-	55	-	-	-	1	5	-	-	9	
-	-	168	1,086	-	-	3	92	8	84	83	
-	-	168	763	-	-	3	75	7	74	69	
-	-	-	-	-	-	-	4	-	-	2	
-	-	-	323	-	-	-	13	1	10	12	
33	477	2,369	1	409	5	187	13	187	134		
33	477	2,369	1	409	5	169	13	187	115		
-	-	-	-	-	-	18	-	-	19		
68	145	943	2	718	4	101	17	235	83		
-	105	543	1	290	3	82	16	216	70		
68	40	400	1	428	1	19	1	19	13		
25	970	4,304	4	2,010	15	339	37	535	243		
-	734	2,008	-	-	10	149	17	182	110		
68	538	1,686	2	718	11	179	32	445	152		
2	609	1,314	-	-	8	115	12	159	112		
-	437	1,643	1	250	7	177	23	258	148		
33	573	2,616	1	409	7	223	14	206	161		
-	775	2,998	2	629	10	253	21	273	228		
-	933	1,154	-	-	12	158	15	195	133		
-	218	1,224	-	-	4	118	13	165	107		

第4表 人口10万対医療施設数及び病床数(二次保健医療圏・保健所・市町村別)

	人 口		病								
			総 数		精 神 病 院		一 般 病				
	(再掲)65歳以上老人人口	施設数	病床数	施設数	病床数	施設数	総 数	精 神	感 染 症		
総 数	2,958,000	676,000	6.2	1,094.5	0.7	160.5	5.5	934.0	91.9	1.6	
水戸保健所	473,100	108,929	8.9	1,401.6	0.6	227.9	8.2	1,173.7	51.6	2.1	
戸田	269,025	58,455	9.7	1,313.6	0.4	79.9	9.3	1,233.7	-	3.7	
笠間	78,862	19,118	6.3	1,566.0	1.3	686.0	5.1	880.0	-	-	
小美玉	52,072	11,607	9.6	1,279.0	1.9	618.4	7.7	660.6	-	-	
茨城町	34,042	9,026	5.9	2,323.6	-	-	5.9	2,323.6	716.8	-	
大洗町	17,864	4,773	5.6	990.8	-	-	5.6	990.8	-	-	
大 里	21,235	5,950	14.1	1,073.7	-	-	14.1	1,073.7	-	-	
常陸大宮保健所	173,646	50,479	8.1	843.7	1.2	187.2	6.9	656.5	-	2.3	
常陸太田市	55,424	16,527	9.0	651.3	-	-	9.0	651.3	-	-	
常陸大宮市	44,586	13,206	4.5	737.9	-	-	4.5	737.9	-	9.0	
常那珂市	53,974	13,558	7.4	1,026.4	1.9	379.8	5.6	646.6	-	-	
大 子	19,662	7,188	15.3	1,124.0	5.1	610.3	10.2	513.7	-	-	
日立保健所	268,222	68,890	8.6	1,540.5	1.5	340.4	7.1	1,200.1	176.3	1.5	
日立	191,422	48,825	7.8	1,518.1	1.0	292.0	6.8	1,226.1	247.1	2.1	
高萩	30,592	8,089	13.1	2,000.5	3.3	490.3	9.8	1,510.2	-	-	
北茨城	46,208	11,976	8.7	1,328.8	2.2	441.5	6.5	887.3	-	-	
鉾田保健所	86,296	23,321	4.6	448.5	-	-	4.6	448.5	-	-	
行方	36,878	10,242	2.7	623.7	-	-	2.7	623.7	-	-	
鉾 田	49,418	13,079	6.1	317.7	-	-	6.1	317.7	-	-	
潮来保健所	190,984	38,698	4.7	900.6	-	-	4.7	900.6	93.2	2.1	
鹿嶋	66,562	15,266	6.0	1,038.1	-	-	6.0	1,038.1	267.4	6.0	
潮来	30,130	7,269	-	-	-	-	-	-	-	-	
神 栖	94,292	16,163	5.3	1,091.3	-	-	5.3	1,091.3	-	-	
竜ヶ崎保健所	407,670	90,237	4.7	982.2	0.7	154.3	3.9	827.9	98.4	2.0	
龍ヶ崎	80,014	15,669	3.7	691.1	1.2	215.0	2.5	476.2	-	-	
取手	108,938	27,744	7.3	1,102.5	-	-	7.3	1,102.5	116.6	7.3	
牛久	82,458	17,128	2.4	990.8	-	-	2.4	990.8	-	-	
守谷	62,884	9,391	4.8	888.9	-	-	4.8	888.9	-	-	
稲敷	46,058	12,274	6.5	1,897.6	4.3	992.2	2.2	905.4	594.9	-	
河内	9,996	2,952	-	-	-	-	-	-	-	-	
利根	17,322	5,079	-	-	-	-	-	-	-	-	

※療養病床は65歳以上老人人口10万対

(平成23年10月1日現在)

院						一般診療所			歯科診療所
院			(再掲)地域医療 支援病院		(再掲)療養病床 を有する病院	施設数	有床(再掲)		施設数
床数			施設数	病床数	施設数		施設数	病床数	
結核	療養	一般							
4.3	856.1	640.5	0.3	135.8	12.4	57.8	6.2	81.7	47.1
5.3	890.5	909.7	0.8	424.9	13.8	71.7	7.8	113.1	51.4
-	978.5	1,017.4	0.7	375.4	15.4	91.4	10.4	142.7	63.6
31.7	282.5	779.8	1.3	634.0	5.2	49.5	5.1	96.4	39.3
-	1,499.1	326.5	-	-	17.2	36.5	3.8	34.6	26.9
-	520.7	1,468.8	2.9	1,468.8	11.1	44.1	8.8	167.4	35.3
-	733.3	794.9	-	-	21.0	67.2	-	-	39.2
-	1,479.0	659.3	-	-	16.8	37.7	-	-	37.7
-	778.5	427.9	-	-	13.9	44.9	8.6	120.9	39.7
-	792.6	415.0	-	-	18.2	32.5	12.6	171.4	34.3
-	363.5	621.3	-	-	7.6	51.6	4.5	60.6	35.9
-	1,578.4	250.1	-	-	22.1	61.1	7.4	114.9	48.2
-	-	513.7	-	-	-	20.3	10.2	132.2	40.7
-	1,065.5	748.6	-	-	14.5	55.6	6.3	67.9	41.0
-	936.0	738.2	-	-	14.3	59.6	5.2	60.6	42.3
-	1,285.7	1,170.2	-	-	12.4	55.6	16.3	134.0	49.0
-	1,444.6	512.9	-	-	16.7	39.0	4.3	54.1	30.3
-	60.0	432.2	-	-	4.3	33.6	4.6	55.6	34.8
-	-	623.7	-	-	-	38.0	2.7	19.0	27.1
-	107.0	289.4	-	-	7.6	30.4	6.1	83.0	40.5
1.0	1,537.5	492.7	-	-	18.1	45.0	4.2	58.1	42.9
3.0	1,545.9	407.1	-	-	19.7	51.1	7.5	100.7	40.6
-	-	-	-	-	-	46.5	-	-	56.4
-	2,221.1	710.6	-	-	24.7	40.3	3.2	46.7	40.3
-	719.2	568.4	0.5	154.3	10.0	54.9	4.4	57.9	49.1
-	765.8	326.2	-	-	6.4	56.2	6.2	77.5	55.0
-	807.4	772.9	1.8	577.4	14.4	51.4	4.6	51.4	46.8
-	642.2	857.4	-	-	11.7	65.5	3.6	67.9	52.1
-	766.7	774.4	-	-	10.6	63.6	6.4	68.4	58.8
-	1,002.1	43.4	-	-	8.1	41.3	2.2	41.3	39.1
-	-	-	-	-	-	30.0	-	-	20.0
-	-	-	-	-	-	40.4	-	-	28.9

第4表 人口10万対医療施設数及び病床数(二次保健医療圏・保健所・市町村別)

	人 口		病								
			総 数		精 神 病 院		施 設 数	一 般 病			
	(再掲)65歳以上老人人口	施設数	病床数	施設数	病床数	施設数		総 数	精 神	感 染 症	
土 浦 保 健 所	330,699	77,248	6.4	1,264.6	1.5	270.9	4.8	993.7	118.8	1.8	
土 浦 市	143,460	32,697	5.6	1,358.6	1.4	338.8	4.2	1,019.8	-	4.2	
石 岡 市	78,849	20,428	11.4	1,655.1	2.5	366.5	8.9	1,288.5	498.4	-	
かすみがうら市	43,310	10,086	-	-	-	-	-	-	-	-	
美 浦 村	17,069	3,787	5.9	1,089.7	-	-	5.9	1,089.7	-	-	
阿 見 町	48,011	10,250	6.2	1,545.5	2.1	252.0	4.2	1,293.5	-	-	
筑 西 保 健 所	204,946	49,624	5.4	1,081.7	0.5	96.6	4.9	985.1	108.8	-	
結 城 市	52,187	12,175	3.8	871.9	-	-	3.8	871.9	-	-	
筑 西 市	107,654	25,752	5.6	1,066.4	0.9	183.9	4.6	882.5	174.6	-	
桜 川 市	45,105	11,697	6.7	1,361.3	-	-	6.7	1,361.3	77.6	-	
常 総 保 健 所	188,046	42,635	5.3	739.7	0.5	116.5	4.8	623.3	186.1	-	
下 妻 市	44,527	9,806	6.7	530.0	-	-	6.7	530.0	-	-	
常 総 市	64,778	15,081	6.2	867.6	1.5	338.1	4.6	529.5	-	-	
坂 東 市	55,835	12,528	3.6	963.6	-	-	3.6	963.6	626.8	-	
八 千 代 町	22,906	5,220	4.4	240.1	-	-	4.4	240.1	-	-	
古 河 保 健 所	177,198	38,648	5.1	1,076.2	0.6	132.6	4.5	943.6	233.6	2.3	
古 河 市	142,435	30,836	5.6	1,110.7	0.7	165.0	4.9	945.7	290.7	1.4	
五 霞 町	9,293	2,081	-	-	-	-	-	-	-	-	
境 町	25,470	5,731	3.9	1,276.0	-	-	3.9	1,276.0	-	7.9	
つ く ば 保 健 所	261,085	44,424	4.6	1,218.8	0.4	98.1	4.2	1,120.7	15.7	2.3	
つ く ば 市	215,887	34,588	5.6	1,473.9	0.5	118.6	5.1	1,355.3	19.0	2.8	
つ く ば み ら い 市	45,198	9,836	-	-	-	-	-	-	-	-	
ひ たち な か 保 健 所	194,962	40,019	4.6	594.0	-	-	4.6	594.0	-	1.0	
ひ たち な か 市	157,141	32,208	4.5	413.6	-	-	4.5	413.6	-	1.3	
東 海 村	37,821	7,811	5.3	1,343.2	-	-	5.3	1,343.2	-	-	
(再掲)二次医療圏											
水 戸 市	473,100	108,929	8.9	1,401.6	0.6	227.9	8.2	1,173.7	51.6	2.1	
日 立 市	268,222	68,890	8.6	1,540.5	1.5	340.4	7.1	1,200.1	176.3	1.5	
常陸太田・ひたちなか	368,608	90,498	6.2	711.6	0.5	88.2	5.7	623.4	-	1.6	
鹿 行 市	277,280	62,019	4.7	759.9	-	-	4.7	759.9	64.2	1.4	
土 浦 市	265,619	63,211	6.4	1,225.1	1.5	291.8	4.9	933.3	148.0	2.3	
つ く ば 市	325,863	59,505	4.9	1,148.9	0.6	145.8	4.3	1,003.2	12.6	1.8	
取 手 ・ 竜ヶ崎	472,750	104,274	4.9	1,043.3	0.8	158.6	4.0	884.6	84.8	1.7	
筑 西 ・ 下妻	272,379	64,650	5.5	920.8	0.4	72.7	5.1	848.1	81.9	-	
古 河 ・ 坂東	233,033	51,176	4.7	1,049.2	0.4	100.8	4.3	948.4	327.9	1.7	

茨城県人口:「平成23年10月1日現在推計人口」総務省統計局

保健所・市町村別人口:「茨城県常住人口調査結果報告書」(平成23年10月1日現在・茨城県企画部統計課)

※療養病床は65歳以上老人人口10万対

(平成23年10月1日現在)

院						一般診療所			歯科診療所
院		(再掲)地域医療 支援病院		(再掲)療養病床 を有する病院		施設数	有床(再掲)		施設数
結核	療養	一般	施設数	病床数	施設数		病床数		
-	728.8	702.8	0.3	75.6	10.4	62.3	7.9	89.2	53.2
-	434.3	916.6	0.7	174.3	6.1	76.0	10.5	126.2	64.1
-	1,444.1	416.0	-	-	24.5	59.6	8.9	95.1	49.5
-	-	-	-	-	-	48.5	2.3	4.6	39.3
-	3,327.2	351.5	-	-	26.4	23.4	-	-	23.4
-	-	1,293.5	-	-	-	52.1	6.2	77.1	50.0
-	1,600.0	488.9	-	-	16.1	62.5	6.3	80.5	51.2
-	1,675.6	481.0	-	-	16.4	57.5	9.6	103.5	49.8
-	1,192.1	422.7	-	-	11.6	71.5	7.4	103.1	51.1
-	2,419.4	656.2	-	-	25.6	46.6	-	-	53.2
-	668.5	285.6	-	-	16.4	48.9	4.3	69.1	42.0
-	856.6	341.4	-	-	30.6	56.1	4.5	67.4	42.7
-	636.6	381.3	-	-	13.3	55.6	1.5	29.3	41.7
-	399.1	247.2	-	-	8.0	46.6	9.0	145.1	43.0
-	1,053.6	-	-	-	19.2	21.8	-	-	39.3
-	434.7	612.9	-	-	7.8	51.9	4.5	47.4	46.8
-	544.8	535.7	-	-	9.7	52.7	4.9	52.0	48.4
-	-	-	-	-	-	43.0	-	-	21.5
-	-	1,268.2	-	-	-	51.0	3.9	39.3	47.1
12.6	1,073.7	907.4	0.4	156.7	11.3	71.6	5.0	71.6	51.3
15.3	1,379.1	1,097.3	0.5	189.5	14.5	78.3	6.0	86.6	53.3
-	-	-	-	-	-	39.8	-	-	42.0
34.9	362.3	483.7	1.0	368.3	10.0	51.8	8.7	120.5	42.6
-	326.0	345.5	0.6	184.5	9.3	52.2	10.2	137.5	44.5
179.8	512.1	1,057.6	2.6	1,131.6	12.8	50.2	2.6	50.2	34.4
5.3	890.5	909.7	0.8	424.9	13.8	71.7	7.8	113.1	51.4
-	1,065.5	748.6	-	-	14.5	55.6	6.3	67.9	41.0
18.4	594.5	457.4	0.5	194.8	12.2	48.6	8.7	120.7	41.2
0.7	982.0	473.9	-	-	12.9	41.5	4.3	57.3	40.4
-	691.3	618.6	0.4	94.1	11.1	66.6	8.7	97.1	55.7
10.1	962.9	802.8	0.3	125.5	11.8	68.4	4.3	63.2	49.4
-	743.2	634.2	0.4	133.1	9.6	53.5	4.4	57.7	48.2
-	1,443.2	423.7	-	-	18.6	58.0	5.5	71.6	48.8
-	426.0	525.2	-	-	7.8	50.6	5.6	70.8	45.9

第5表 開設者別病院数及び病床数(二次保健医療圏・保健所・市町村別)

	総数	独立行政法人	国立大学法人	労働者健康 福祉機構	都道府県	市町村	日赤	済生会	厚生連
総数	183 (32,376)	3 (1,178)	1 (800)	1 (300)	6 (1,486)	6 (861)	2 (710)	4 (1,049)	6 (2,490)
水戸保健所	42 (6,631)	1 (500)	- (-)	- (-)	5 (1,366)	2 (110)	1 (510)	1 (500)	1 (401)
水戸市	26 (3,534)	- (-)	- (-)	- (-)	3 (325)	- (-)	1 (510)	1 (500)	1 (401)
水戸市	5 (1,235)	- (-)	- (-)	- (-)	2 (1,041)	1 (30)	- (-)	- (-)	- (-)
水戸市	5 (666)	- (-)	- (-)	- (-)	- (-)	1 (80)	- (-)	- (-)	- (-)
水戸市	2 (791)	1 (500)	- (-)	- (-)	- (-)	- (-)	- (-)	- (-)	- (-)
水戸市	1 (177)	- (-)	- (-)	- (-)	- (-)	- (-)	- (-)	- (-)	- (-)
水戸市	3 (228)	- (-)	- (-)	- (-)	- (-)	- (-)	- (-)	- (-)	- (-)
常陸大宮保健所	14 (1,465)	- (-)	- (-)	- (-)	- (-)	- (-)	- (-)	1 (160)	- (-)
常陸大宮市	5 (361)	- (-)	- (-)	- (-)	- (-)	- (-)	- (-)	- (-)	- (-)
常陸大宮市	2 (329)	- (-)	- (-)	- (-)	- (-)	- (-)	- (-)	1 (160)	- (-)
常陸大宮市	4 (554)	- (-)	- (-)	- (-)	- (-)	- (-)	- (-)	- (-)	- (-)
常陸大宮市	3 (221)	- (-)	- (-)	- (-)	- (-)	- (-)	- (-)	- (-)	- (-)
日立保健所	23 (4,132)	- (-)	- (-)	- (-)	- (-)	1 (199)	- (-)	- (-)	1 (220)
日立市	15 (2,906)	- (-)	- (-)	- (-)	- (-)	- (-)	- (-)	- (-)	- (-)
日立市	4 (612)	- (-)	- (-)	- (-)	- (-)	- (-)	- (-)	- (-)	1 (220)
日立市	4 (614)	- (-)	- (-)	- (-)	- (-)	1 (199)	- (-)	- (-)	- (-)
鉾田保健所	4 (387)	- (-)	- (-)	- (-)	- (-)	- (-)	- (-)	- (-)	1 (230)
鉾田市	1 (230)	- (-)	- (-)	- (-)	- (-)	- (-)	- (-)	- (-)	1 (230)
鉾田市	3 (157)	- (-)	- (-)	- (-)	- (-)	- (-)	- (-)	- (-)	- (-)
潮来保健所	9 (1,720)	- (-)	- (-)	1 (300)	- (-)	- (-)	- (-)	1 (179)	- (-)
潮来市	4 (691)	- (-)	- (-)	- (-)	- (-)	- (-)	- (-)	- (-)	- (-)
潮来市	- (-)	- (-)	- (-)	- (-)	- (-)	- (-)	- (-)	- (-)	- (-)
潮来市	5 (1,029)	- (-)	- (-)	1 (300)	- (-)	- (-)	- (-)	1 (179)	- (-)
竜ヶ崎保健所	19 (4,004)	- (-)	- (-)	- (-)	- (-)	- (-)	- (-)	1 (210)	1 (414)
竜ヶ崎市	3 (553)	- (-)	- (-)	- (-)	- (-)	- (-)	- (-)	1 (210)	- (-)
竜ヶ崎市	8 (1,201)	- (-)	- (-)	- (-)	- (-)	- (-)	- (-)	- (-)	1 (414)
竜ヶ崎市	2 (817)	- (-)	- (-)	- (-)	- (-)	- (-)	- (-)	- (-)	- (-)
竜ヶ崎市	3 (559)	- (-)	- (-)	- (-)	- (-)	- (-)	- (-)	- (-)	- (-)
竜ヶ崎市	3 (874)	- (-)	- (-)	- (-)	- (-)	- (-)	- (-)	- (-)	- (-)
竜ヶ崎市	- (-)	- (-)	- (-)	- (-)	- (-)	- (-)	- (-)	- (-)	- (-)
竜ヶ崎市	- (-)	- (-)	- (-)	- (-)	- (-)	- (-)	- (-)	- (-)	- (-)



(平成23年10月1日現在)

共済組合及び その連合会	公益法人	医療法人	学校法人	社会福祉法人	医療生協	会社	その他の法人	個人	(再掲) 医育機関
1 (139)	8 (1,877)	133 (18,910)	1 (501)	3 (452)	2 (432)	3 (999)	- (-)	3 (192)	2 (1,301)
1 (139)	1 (291)	26 (2,623)	- (-)	- (-)	1 (113)	- (-)	- (-)	2 (78)	- (-)
1 (139)	- (-)	16 (1,468)	- (-)	- (-)	1 (113)	- (-)	- (-)	2 (78)	- (-)
- (-)	- (-)	2 (164)	- (-)	- (-)	- (-)	- (-)	- (-)	- (-)	- (-)
- (-)	- (-)	4 (586)	- (-)	- (-)	- (-)	- (-)	- (-)	- (-)	- (-)
- (-)	1 (291)	- (-)	- (-)	- (-)	- (-)	- (-)	- (-)	- (-)	- (-)
- (-)	- (-)	1 (177)	- (-)	- (-)	- (-)	- (-)	- (-)	- (-)	- (-)
- (-)	- (-)	3 (228)	- (-)	- (-)	- (-)	- (-)	- (-)	- (-)	- (-)
- (-)	- (-)	13 1,305	- (-)	- (-)	- (-)	- (-)	- (-)	- (-)	- (-)
- (-)	- (-)	5 (361)	- (-)	- (-)	- (-)	- (-)	- (-)	- (-)	- (-)
- (-)	- (-)	1 (169)	- (-)	- (-)	- (-)	- (-)	- (-)	- (-)	- (-)
- (-)	- (-)	4 (554)	- (-)	- (-)	- (-)	- (-)	- (-)	- (-)	- (-)
- (-)	- (-)	3 (221)	- (-)	- (-)	- (-)	- (-)	- (-)	- (-)	- (-)
- (-)	- (-)	18 2,934	- (-)	1 70	- (-)	2 709	- (-)	- (-)	- (-)
- (-)	- (-)	13 (2,197)	- (-)	- (-)	- (-)	2 (709)	- (-)	- (-)	- (-)
- (-)	- (-)	2 (322)	- (-)	1 (70)	- (-)	- (-)	- (-)	- (-)	- (-)
- (-)	- (-)	3 (415)	- (-)	- (-)	- (-)	- (-)	- (-)	- (-)	- (-)
- (-)	- (-)	3 157	- (-)	- (-)	- (-)	- (-)	- (-)	- (-)	- (-)
- (-)	- (-)	3 (-)	- (-)	- (-)	- (-)	- (-)	- (-)	- (-)	- (-)
- (-)	- (-)	3 (157)	- (-)	- (-)	- (-)	- (-)	- (-)	- (-)	- (-)
- (-)	1 261	5 660	- (-)	1 320	- (-)	- (-)	- (-)	- (-)	- (-)
- (-)	1 (261)	3 (430)	- (-)	- (-)	- (-)	- (-)	- (-)	- (-)	- (-)
- (-)	- (-)	- (-)	- (-)	- (-)	- (-)	- (-)	- (-)	- (-)	- (-)
- (-)	- (-)	2 (230)	- (-)	1 (320)	- (-)	- (-)	- (-)	- (-)	- (-)
- (-)	1 215	16 3,165	- (-)	- (-)	- (-)	- (-)	- (-)	- (-)	- (-)
- (-)	- (-)	2 (343)	- (-)	- (-)	- (-)	- (-)	- (-)	- (-)	- (-)
- (-)	1 (215)	6 (572)	- (-)	- (-)	- (-)	- (-)	- (-)	- (-)	- (-)
- (-)	- (-)	2 (817)	- (-)	- (-)	- (-)	- (-)	- (-)	- (-)	- (-)
- (-)	- (-)	3 (559)	- (-)	- (-)	- (-)	- (-)	- (-)	- (-)	- (-)
- (-)	- (-)	3 (874)	- (-)	- (-)	- (-)	- (-)	- (-)	- (-)	- (-)
- (-)	- (-)	- (-)	- (-)	- (-)	- (-)	- (-)	- (-)	- (-)	- (-)
- (-)	- (-)	- (-)	- (-)	- (-)	- (-)	- (-)	- (-)	- (-)	- (-)

第5表 開設者別病院数及び病床数(二次保健医療圏・保健所・市町村別)

	総数	独立行政法人	国立大学法人	労働者健康 福祉機構	都道府県	市町村	日赤	済生会	厚生連
土 浦 保 健 所	21 (4,182)	1 250	- -	- -	1 120	- -	- -	- -	1 900
土 浦 市	8 (1,949)	1 (250)	- (-)	- (-)	- (-)	- (-)	- (-)	- (-)	1 (900)
石 岡 市	9 (1,305)	- (-)	- (-)	- (-)	- (-)	- (-)	- (-)	- (-)	- (-)
か す み が う ら 市	- (-)	- (-)	- (-)	- (-)	- (-)	- (-)	- (-)	- (-)	- (-)
美 浦 村	1 (186)	- (-)	- (-)	- (-)	- (-)	- (-)	- (-)	- (-)	- (-)
阿 見 町	3 (742)	- (-)	- (-)	- (-)	1 (120)	- (-)	- (-)	- (-)	- (-)
筑 西 保 健 所	11 (2,217)	- -	- -	- -	- -	2 472	- -	- -	- -
結 城 市	2 (455)	- (-)	- (-)	- (-)	- (-)	- (-)	- (-)	- (-)	- (-)
筑 西 市	6 (1,148)	- (-)	- (-)	- (-)	- (-)	1 (173)	- (-)	- (-)	- (-)
桜 川 市	3 (614)	- (-)	- (-)	- (-)	- (-)	1 (299)	- (-)	- (-)	- (-)
常 総 保 健 所	10 (1,391)	- -	- -	- -	- -	- -	- -	- -	- -
下 妻 市	3 (236)	- (-)	- (-)	- (-)	- (-)	- (-)	- (-)	- (-)	- (-)
常 総 市	4 (562)	- (-)	- (-)	- (-)	- (-)	- (-)	- (-)	- (-)	- (-)
坂 東 市	2 (538)	- (-)	- (-)	- (-)	- (-)	- (-)	- (-)	- (-)	- (-)
八 千 代 町	1 (55)	- (-)	- (-)	- (-)	- (-)	- (-)	- (-)	- (-)	- (-)
古 河 保 健 所	9 (1,907)	- -	- -	- -	- -	- -	1 200	- -	1 325
古 河 市	8 (1,582)	- (-)	- (-)	- (-)	- (-)	- (-)	1 (200)	- (-)	- (-)
五 霞 町	- (-)	- (-)	- (-)	- (-)	- (-)	- (-)	- (-)	- (-)	- (-)
境 町	1 (325)	- (-)	- (-)	- (-)	- (-)	- (-)	- (-)	- (-)	1 (325)
つ く ば 保 健 所	12 (3,182)	- -	1 800	- -	- -	- -	- -	- -	- -
つ く ば 市	12 (3,182)	- (-)	1 (800)	- (-)	- (-)	- (-)	- (-)	- (-)	- (-)
つ く ば み ら い 市	- (-)	- (-)	- (-)	- (-)	- (-)	- (-)	- (-)	- (-)	- (-)
ひ ち な か 保 健 所	9 (1,158)	1 428	- -	- -	- -	1 80	- -	- -	- -
ひ ち な か 市	7 (650)	- (-)	- (-)	- (-)	- (-)	- (-)	- (-)	- (-)	- (-)
東 海 村	2 (508)	1 (428)	- (-)	- (-)	- (-)	1 (80)	- (-)	- (-)	- (-)
(再掲) 二次医療圏									
水 戸 市	42 (6,631)	1 (500)	- (-)	- (-)	5 (1,366)	2 (110)	1 (510)	1 (500)	1 (401)
日 立 市	23 (4,132)	- (-)	- (-)	- (-)	- (-)	1 (199)	- (-)	- (-)	1 (220)
常 陸 太 田 ・ ひ ち な か 市	23 (2,623)	1 (428)	- (-)	- (-)	- (-)	1 (80)	- (-)	1 (160)	- (-)
鹿 行 市	13 (2,107)	- (-)	- (-)	1 (300)	- (-)	- (-)	- (-)	1 (179)	1 (230)
土 浦 市	17 (3,254)	1 (250)	- (-)	- (-)	- (-)	- (-)	- (-)	- (-)	1 (900)
つ く ば 市	16 (3,744)	- (-)	1 (800)	- (-)	- (-)	- (-)	- (-)	- (-)	- (-)
取 手 ・ 竜 ヶ 崎 市	23 (4,932)	- (-)	- (-)	- (-)	1 (120)	- (-)	- (-)	1 (210)	1 (414)
筑 西 ・ 下 妻 市	15 (2,508)	- (-)	- (-)	- (-)	- (-)	2 (472)	- (-)	- (-)	- (-)
古 河 ・ 坂 東 市	11 (2,445)	- (-)	- (-)	- (-)	- (-)	- (-)	1 (200)	- (-)	1 (325)

注:( )は病床数

(平成23年10月1日現在)

共済組合及び その連合会	公益法人		医療法人		学校法人		社会福祉法人		医療生協		会社		その他の法人		個人		(再掲) 医育機関	
-	-	2	246	15	2,165	1	501	-	-	-	-	-	-	-	-	-	1	501
-	(-)	-	(-)	6	(799)	-	(-)	-	(-)	-	(-)	-	(-)	-	(-)	-	-	(-)
-	(-)	2	(246)	7	(1,059)	-	(-)	-	(-)	-	(-)	-	(-)	-	(-)	-	-	(-)
-	(-)	-	(-)	-	(-)	-	(-)	-	(-)	-	(-)	-	(-)	-	(-)	-	-	(-)
-	(-)	-	(-)	1	(186)	-	(-)	-	(-)	-	(-)	-	(-)	-	(-)	-	-	(-)
-	(-)	-	(-)	1	(121)	1	(501)	-	(-)	-	(-)	-	(-)	-	(-)	-	1	(501)
-	-	-	-	9	1,745	-	-	-	-	-	-	-	-	-	-	-	-	-
-	(-)	-	(-)	2	(455)	-	(-)	-	(-)	-	(-)	-	(-)	-	(-)	-	-	(-)
-	(-)	-	(-)	5	(975)	-	(-)	-	(-)	-	(-)	-	(-)	-	(-)	-	-	(-)
-	(-)	-	(-)	2	(315)	-	(-)	-	(-)	-	(-)	-	(-)	-	(-)	-	-	(-)
-	-	1	124	9	1,267	-	-	-	-	-	-	-	-	-	-	-	-	-
-	(-)	-	(-)	3	(236)	-	(-)	-	(-)	-	(-)	-	(-)	-	(-)	-	-	(-)
-	(-)	1	(124)	3	(438)	-	(-)	-	(-)	-	(-)	-	(-)	-	(-)	-	-	(-)
-	(-)	-	(-)	2	(538)	-	(-)	-	(-)	-	(-)	-	(-)	-	(-)	-	-	(-)
-	(-)	-	(-)	1	(55)	-	(-)	-	(-)	-	(-)	-	(-)	-	(-)	-	-	(-)
-	-	-	-	5	1,001	-	-	1	62	1	319	-	-	-	-	-	-	-
-	(-)	-	(-)	5	(1,001)	-	(-)	1	(62)	1	(319)	-	(-)	-	(-)	-	(-)	(-)
-	(-)	-	(-)	-	(-)	-	(-)	-	(-)	-	(-)	-	(-)	-	(-)	-	(-)	(-)
-	(-)	-	(-)	-	(-)	-	(-)	-	(-)	-	(-)	-	(-)	-	(-)	-	(-)	(-)
-	-	2	740	9	1,642	-	-	-	-	-	-	-	-	-	-	-	1	800
-	(-)	2	(740)	9	(1,642)	-	(-)	-	(-)	-	(-)	-	(-)	-	(-)	-	1	(800)
-	(-)	-	(-)	-	(-)	-	(-)	-	(-)	-	(-)	-	(-)	-	(-)	-	-	(-)
-	-	-	-	5	246	-	-	-	-	-	-	1	290	-	-	1	114	-
-	(-)	-	(-)	5	(246)	-	(-)	-	(-)	-	(-)	1	(290)	-	(-)	1	(114)	(-)
-	(-)	-	(-)	-	(-)	-	(-)	-	(-)	-	(-)	-	(-)	-	(-)	-	(-)	(-)
1	(139)	1	(291)	26	(2,623)	-	(-)	-	(-)	1	(113)	-	(-)	-	(-)	2	(78)	(-)
-	(-)	-	(-)	18	(2,934)	-	(-)	1	(70)	-	(-)	2	(709)	-	(-)	-	(-)	(-)
-	(-)	-	(-)	18	(1,551)	-	(-)	-	(-)	-	(-)	1	(290)	-	(-)	1	(114)	(-)
-	(-)	1	(261)	8	(817)	-	(-)	1	(320)	-	(-)	-	(-)	-	(-)	-	(-)	(-)
-	(-)	2	(246)	13	(1,858)	-	(-)	-	(-)	-	(-)	-	(-)	-	(-)	-	(-)	(-)
-	(-)	3	(864)	12	(2,080)	-	(-)	-	(-)	-	(-)	-	(-)	-	(-)	-	1	(800)
-	(-)	1	(215)	18	(3,472)	1	(501)	-	(-)	-	(-)	-	(-)	-	(-)	-	1	(501)
-	(-)	-	(-)	13	(2,036)	-	(-)	-	(-)	-	(-)	-	(-)	-	(-)	-	(-)	(-)
-	(-)	-	(-)	7	(1,539)	-	(-)	1	(62)	1	(319)	-	(-)	-	(-)	-	(-)	(-)

第6表 開設者別一般診療所数及び病床数(二次保健医療圏・保健所・市町村別)

	総数		国立大学法人		国のその他		都道府県		市町村		日赤		済生会		厚生連	
総数	1,711	(2,418)	4	(-)	13	(41)	3	(-)	27	(-)	4	(-)	1	(-)	2	(17)
水戸保健所	337	(535)	1	(-)	3	(10)	2	(-)	5	(-)	2	(-)	-	(-)	-	(-)
水戸市	244	(384)	1	(-)	1	(-)	2	(-)	3	(-)	2	(-)	-	(-)	-	(-)
水戸市	39	(76)	-	(-)	-	(-)	-	(-)	-	(-)	-	(-)	-	(-)	-	(-)
水戸市	19	(18)	-	(-)	1	(10)	-	(-)	1	(-)	-	(-)	-	(-)	-	(-)
水戸市	15	(57)	-	(-)	1	(-)	-	(-)	-	(-)	-	(-)	-	(-)	-	(-)
水戸市	12	(-)	-	(-)	-	(-)	-	(-)	-	(-)	-	(-)	-	(-)	-	(-)
水戸市	8	(-)	-	(-)	-	(-)	-	(-)	1	(-)	-	(-)	-	(-)	-	(-)
常陸大宮保健所	78	(210)	-	(-)	-	(-)	-	(-)	2	(-)	-	(-)	-	(-)	-	(-)
常陸大宮市	18	(95)	-	(-)	-	(-)	-	(-)	1	(-)	-	(-)	-	(-)	-	(-)
常陸大宮市	23	(27)	-	(-)	-	(-)	-	(-)	1	(-)	-	(-)	-	(-)	-	(-)
常陸大宮市	33	(62)	-	(-)	-	(-)	-	(-)	-	(-)	-	(-)	-	(-)	-	(-)
常陸大宮市	4	(26)	-	(-)	-	(-)	-	(-)	-	(-)	-	(-)	-	(-)	-	(-)
日立保健所	148	(182)	-	(-)	-	(-)	-	(-)	5	(-)	1	(-)	-	(-)	-	(-)
日立市	113	(116)	-	(-)	-	(-)	-	(-)	4	(-)	1	(-)	-	(-)	-	(-)
日立市	17	(41)	-	(-)	-	(-)	-	(-)	-	(-)	-	(-)	-	(-)	-	(-)
日立市	18	(25)	-	(-)	-	(-)	-	(-)	1	(-)	-	(-)	-	(-)	-	(-)
鉾田保健所	29	(48)	-	(-)	-	(-)	-	(-)	-	(-)	-	(-)	-	(-)	-	(-)
鉾田市	14	(7)	-	(-)	-	(-)	-	(-)	-	(-)	-	(-)	-	(-)	-	(-)
鉾田市	15	(41)	-	(-)	-	(-)	-	(-)	-	(-)	-	(-)	-	(-)	-	(-)
潮来保健所	86	(111)	-	(-)	-	(-)	-	(-)	2	(-)	-	(-)	-	(-)	-	(-)
潮来市	34	(67)	-	(-)	-	(-)	-	(-)	1	(-)	-	(-)	-	(-)	-	(-)
潮来市	14	(-)	-	(-)	-	(-)	-	(-)	1	(-)	-	(-)	-	(-)	-	(-)
潮来市	38	(44)	-	(-)	-	(-)	-	(-)	-	(-)	-	(-)	-	(-)	-	(-)
竜ヶ崎保健所	224	(236)	-	(-)	2	(-)	-	(-)	2	(-)	-	(-)	1	(-)	-	(-)
竜ヶ崎市	45	(62)	-	(-)	-	(-)	-	(-)	-	(-)	-	(-)	1	(-)	-	(-)
竜ヶ崎市	56	(56)	-	(-)	-	(-)	-	(-)	-	(-)	-	(-)	-	(-)	-	(-)
竜ヶ崎市	54	(56)	-	(-)	2	(-)	-	(-)	-	(-)	-	(-)	-	(-)	-	(-)
竜ヶ崎市	40	(43)	-	(-)	-	(-)	-	(-)	-	(-)	-	(-)	-	(-)	-	(-)
竜ヶ崎市	19	(19)	-	(-)	-	(-)	-	(-)	1	(-)	-	(-)	-	(-)	-	(-)
竜ヶ崎市	3	(-)	-	(-)	-	(-)	-	(-)	-	(-)	-	(-)	-	(-)	-	(-)
竜ヶ崎市	7	(-)	-	(-)	-	(-)	-	(-)	1	(-)	-	(-)	-	(-)	-	(-)

(平成23年10月1日)

健康保険組合 及び その連合会		共済組合 及び その連合会		公益法人		医療法人		社会福祉法人		医療生協		会社		その他の法人		個人	
6	(-)	4	(-)	13	(-)	623	(1,666)	208	(-)	3	(-)	47	(-)	8	(-)	745	(694)
2	(-)	-	(-)	5	(-)	146	(380)	34	(-)	2	(-)	7	(-)	2	(-)	128	(145)
2	(-)	-	(-)	4	(-)	114	(277)	18	(-)	2	(-)	5	(-)	1	(-)	91	(107)
-	(-)	-	(-)	1	(-)	18	(38)	4	(-)	-	(-)	2	(-)	-	(-)	14	(38)
-	(-)	-	(-)	-	(-)	2	(8)	5	(-)	-	(-)	-	(-)	-	(-)	10	(-)
-	(-)	-	(-)	-	(-)	6	(57)	4	(-)	-	(-)	-	(-)	-	(-)	4	(-)
-	(-)	-	(-)	-	(-)	4	(-)	2	(-)	-	(-)	-	(-)	1	(-)	5	(-)
-	(-)	-	(-)	-	(-)	2	(-)	1	(-)	-	(-)	-	(-)	-	(-)	4	(-)
-	(-)	-	(-)	-	(-)	34	(125)	17	(-)	-	(-)	-	(-)	-	(-)	25	(85)
-	(-)	-	(-)	-	(-)	6	(41)	5	(-)	-	(-)	-	(-)	-	(-)	6	(54)
-	(-)	-	(-)	-	(-)	12	(27)	7	(-)	-	(-)	-	(-)	-	(-)	3	(-)
-	(-)	-	(-)	-	(-)	14	(38)	4	(-)	-	(-)	-	(-)	-	(-)	15	(24)
-	(-)	-	(-)	-	(-)	2	(19)	1	(-)	-	(-)	-	(-)	-	(-)	1	(7)
1	(-)	-	(-)	1	(-)	50	(132)	18	(-)	-	(-)	14	(-)	-	(-)	59	(50)
-	(-)	-	(-)	1	(-)	36	(102)	12	(-)	-	(-)	12	(-)	-	(-)	48	(14)
1	(-)	-	(-)	-	(-)	6	(5)	3	(-)	-	(-)	1	(-)	-	(-)	6	(36)
-	(-)	-	(-)	-	(-)	8	(25)	3	(-)	-	(-)	1	(-)	-	(-)	5	(-)
-	(-)	-	(-)	-	(-)	13	(41)	8	(-)	-	(-)	-	(-)	-	(-)	8	(7)
-	(-)	-	(-)	-	(-)	6	(-)	4	(-)	-	(-)	-	(-)	-	(-)	4	(7)
-	(-)	-	(-)	-	(-)	7	(41)	4	(-)	-	(-)	-	(-)	-	(-)	4	(-)
-	(-)	-	(-)	1	(-)	25	(47)	17	(-)	-	(-)	6	(-)	-	(-)	35	(64)
-	(-)	-	(-)	1	(-)	12	(33)	8	(-)	-	(-)	1	(-)	-	(-)	11	(34)
-	(-)	-	(-)	-	(-)	5	(-)	3	(-)	-	(-)	-	(-)	-	(-)	5	(-)
-	(-)	-	(-)	-	(-)	8	(14)	6	(-)	-	(-)	5	(-)	-	(-)	19	(30)
-	(-)	-	(-)	1	(-)	70	(142)	17	(-)	1	(-)	4	(-)	1	(-)	125	(94)
-	(-)	-	(-)	-	(-)	14	(28)	2	(-)	-	(-)	1	(-)	-	(-)	27	(34)
-	(-)	-	(-)	1	(-)	17	(37)	5	(-)	1	(-)	-	(-)	-	(-)	32	(19)
-	(-)	-	(-)	-	(-)	19	(37)	3	(-)	-	(-)	1	(-)	-	(-)	29	(19)
-	(-)	-	(-)	-	(-)	12	(21)	2	(-)	-	(-)	2	(-)	-	(-)	24	(22)
-	(-)	-	(-)	-	(-)	7	(19)	3	(-)	-	(-)	-	(-)	-	(-)	8	(-)
-	(-)	-	(-)	-	(-)	-	(-)	2	(-)	-	(-)	-	(-)	-	(-)	1	(-)
-	(-)	-	(-)	-	(-)	1	(-)	-	(-)	-	(-)	-	(-)	1	(-)	4	(-)

第6表 開設者別一般診療所数及び病床数(二次保健医療圏・保健所・市町村別)

	総数	国立大学法人	国のその他	都道府県	市町村	日赤	済生会	厚生連
土 浦 保 健 所	206 (295)	- (-)	2 (15)	1 (-)	3 (-)	- (-)	- (-)	1 (17)
土 浦 市	109 (181)	- (-)	1 (10)	- (-)	1 (-)	- (-)	- (-)	1 (17)
石 岡 市	47 (75)	- (-)	- (-)	- (-)	2 (-)	- (-)	- (-)	- (-)
かすみがうら	21 (2)	- (-)	- (-)	- (-)	- (-)	- (-)	- (-)	- (-)
美 浦 村	4 (-)	- (-)	- (-)	- (-)	- (-)	- (-)	- (-)	- (-)
阿 見 町	25 (37)	- (-)	1 (5)	1 (-)	- (-)	- (-)	- (-)	- (-)
筑 西 保 健 所	128 (165)	- (-)	- (-)	- (-)	2 (-)	- (-)	- (-)	- (-)
結 城 市	30 (54)	- (-)	- (-)	- (-)	- (-)	- (-)	- (-)	- (-)
筑 西 市	77 (111)	- (-)	- (-)	- (-)	2 (-)	- (-)	- (-)	- (-)
桜 川 市	21 (-)	- (-)	- (-)	- (-)	- (-)	- (-)	- (-)	- (-)
常 総 保 健 所	92 (130)	- (-)	- (-)	- (-)	2 (-)	- (-)	- (-)	1 (-)
下 妻 市	25 (30)	- (-)	- (-)	- (-)	1 (-)	- (-)	- (-)	- (-)
常 総 市	36 (19)	- (-)	- (-)	- (-)	- (-)	- (-)	- (-)	- (-)
坂 東 市	26 (81)	- (-)	- (-)	- (-)	1 (-)	- (-)	- (-)	- (-)
八 千 代 町	5 (-)	- (-)	- (-)	- (-)	- (-)	- (-)	- (-)	1 (-)
古 河 保 健 所	92 (84)	- (-)	1 (5)	- (-)	3 (-)	- (-)	- (-)	- (-)
古 河 町	75 (74)	- (-)	1 (5)	- (-)	2 (-)	- (-)	- (-)	- (-)
五 霞 町	4 (-)	- (-)	- (-)	- (-)	- (-)	- (-)	- (-)	- (-)
境 町	13 (10)	- (-)	- (-)	- (-)	1 (-)	- (-)	- (-)	- (-)
つくば 保 健 所	186 (187)	3 (-)	3 (6)	- (-)	- (-)	1 (-)	- (-)	- (-)
つくば 市	168 (187)	3 (-)	3 (6)	- (-)	- (-)	1 (-)	- (-)	- (-)
つくばみらい 市	18 (-)	- (-)	- (-)	- (-)	- (-)	- (-)	- (-)	- (-)
ひたちなか 保 健 所	101 (235)	- (-)	2 (5)	- (-)	1 (-)	- (-)	- (-)	- (-)
ひたちなか 市	82 (216)	- (-)	2 (5)	- (-)	1 (-)	- (-)	- (-)	- (-)
東 海 村	19 (19)	- (-)	- (-)	- (-)	- (-)	- (-)	- (-)	- (-)
(再掲) 二次医療圏								
水 戸 市	339 (535)	1 (-)	3 (10)	2 (-)	5 (-)	2 (-)	- (-)	- (-)
日 立 市	149 (182)	- (-)	- (-)	- (-)	5 (-)	1 (-)	- (-)	- (-)
常陸太田・ひたちなか	179 (445)	- (-)	2 (5)	- (-)	3 (-)	- (-)	- (-)	- (-)
鹿 行 市	115 (159)	- (-)	- (-)	- (-)	2 (-)	- (-)	- (-)	- (-)
土 浦 市	177 (258)	- (-)	1 (10)	- (-)	3 (-)	- (-)	- (-)	1 (17)
つくば 市	223 (206)	3 (-)	3 (6)	- (-)	- (-)	1 (-)	- (-)	- (-)
取手・竜ヶ崎	253 (273)	- (-)	3 (5)	1 (-)	2 (-)	- (-)	1 (-)	- (-)
筑 西・下妻	158 (195)	- (-)	- (-)	- (-)	3 (-)	- (-)	- (-)	1 (-)
古 河・坂東	118 (165)	- (-)	1 (5)	- (-)	4 (-)	- (-)	- (-)	- (-)

注:( )は病床数

(平成23年10月1日)

健康保険組合 及び その連合会		共済組合 及び その連合会		公益法人		医療法人		社会福祉法人		医療生協		会社		その他の法人		個人	
-	(-)	-	(-)	2	(-)	80	(217)	31	(-)	-	(-)	4	(-)	-	(-)	82	(46)
-	(-)	-	(-)	-	(-)	44	(119)	11	(-)	-	(-)	2	(-)	-	(-)	49	(35)
-	(-)	-	(-)	-	(-)	20	(64)	9	(-)	-	(-)	1	(-)	-	(-)	15	(11)
-	(-)	-	(-)	-	(-)	2	(2)	7	(-)	-	(-)	-	(-)	-	(-)	12	(-)
-	(-)	-	(-)	1	(-)	-	(-)	2	(-)	-	(-)	-	(-)	-	(-)	1	(-)
-	(-)	-	(-)	1	(-)	14	(32)	2	(-)	-	(-)	1	(-)	-	(-)	5	(-)
-	(-)	-	(-)	-	(-)	48	(113)	17	(-)	-	(-)	-	(-)	-	(-)	61	(52)
-	(-)	-	(-)	-	(-)	10	(18)	2	(-)	-	(-)	-	(-)	-	(-)	18	(36)
-	(-)	-	(-)	-	(-)	31	(95)	11	(-)	-	(-)	-	(-)	-	(-)	33	(16)
-	(-)	-	(-)	-	(-)	7	(-)	4	(-)	-	(-)	-	(-)	-	(-)	10	(-)
-	(-)	-	(-)	-	(-)	24	(68)	16	(-)	-	(-)	1	(-)	-	(-)	48	(62)
-	(-)	-	(-)	-	(-)	12	(11)	4	(-)	-	(-)	-	(-)	-	(-)	8	(19)
-	(-)	-	(-)	-	(-)	5	(19)	7	(-)	-	(-)	1	(-)	-	(-)	23	(-)
-	(-)	-	(-)	-	(-)	6	(38)	3	(-)	-	(-)	-	(-)	-	(-)	16	(43)
-	(-)	-	(-)	-	(-)	1	(-)	2	(-)	-	(-)	-	(-)	-	(-)	1	(-)
-	(-)	-	(-)	-	(-)	38	(79)	11	(-)	-	(-)	2	(-)	-	(-)	37	(-)
-	(-)	-	(-)	-	(-)	33	(69)	9	(-)	-	(-)	1	(-)	-	(-)	29	(-)
-	(-)	-	(-)	-	(-)	1	(-)	1	(-)	-	(-)	1	(-)	-	(-)	1	(-)
-	(-)	-	(-)	-	(-)	4	(10)	1	(-)	-	(-)	-	(-)	-	(-)	7	(-)
2	(-)	4	(-)	3	(-)	57	(147)	13	(-)	-	(-)	5	(-)	1	(-)	95	(34)
1	(-)	4	(-)	3	(-)	51	(147)	11	(-)	-	(-)	4	(-)	1	(-)	87	(34)
1	(-)	-	(-)	-	(-)	6	(-)	2	(-)	-	(-)	1	(-)	-	(-)	8	(-)
1	(-)	-	(-)	-	(-)	38	(175)	9	(-)	-	(-)	4	(-)	4	(-)	42	(55)
1	(-)	-	(-)	-	(-)	33	(156)	6	(-)	-	(-)	3	(-)	-	(-)	36	(55)
-	(-)	-	(-)	-	(-)	5	(19)	3	(-)	-	(-)	1	(-)	4	(-)	6	(-)
2	(-)	-	(-)	5	(-)	146	(380)	34	(-)	2	(-)	7	(-)	2	(-)	128	(145)
1	(-)	-	(-)	1	(-)	50	(132)	18	(-)	-	(-)	14	(-)	-	(-)	59	(50)
1	(-)	-	(-)	-	(-)	72	(300)	26	(-)	-	(-)	4	(-)	4	(-)	67	(140)
-	(-)	-	(-)	1	(-)	38	(88)	25	(-)	-	(-)	6	(-)	-	(-)	43	(71)
-	(-)	-	(-)	-	(-)	66	(185)	27	(-)	-	(-)	3	(-)	-	(-)	76	(46)
2	(-)	4	(-)	3	(-)	62	(166)	20	(-)	-	(-)	6	(-)	1	(-)	118	(34)
-	(-)	-	(-)	3	(-)	84	(174)	21	(-)	1	(-)	5	(-)	1	(-)	131	(94)
-	(-)	-	(-)	-	(-)	61	(124)	23	(-)	-	(-)	-	(-)	-	(-)	70	(71)
-	(-)	-	(-)	-	(-)	44	(117)	14	(-)	-	(-)	2	(-)	-	(-)	53	(43)

第7表 開設者別歯科診療所数(二次保健医療圏・保健所・市町村別)

(平成23年10月1日現在)

	総数	市町村	公益法人	医療法人	学校法人	個人
総数	1,394	5	2	184	1	1,202
水戸保健所	243	2	1	22	-	218
水戸市	171	-	1	13	-	157
水笠市	31	-	-	1	-	30
小美玉市	14	-	-	3	-	11
茨城町	12	-	-	3	-	9
大洗町	7	-	-	2	-	5
大里町	8	2	-	-	-	6
常陸大宮保健所	69	2	-	6	-	61
常陸市	19	1	-	4	-	14
常陸太田市	16	1	-	2	-	13
常陸那珂市	26	-	-	-	-	26
大子町	8	-	-	-	-	8
日立保健所	110	1	-	8	-	101
日立市	81	1	-	5	-	75
日立北茨城	15	-	-	1	-	14
北茨城市	14	-	-	2	-	12
鉾田保健所	30	-	-	6	-	24
鉾田市	10	-	-	3	-	7
鉾田方田市	20	-	-	3	-	17
潮来保健所	82	-	-	10	-	72
潮来市	27	-	-	3	-	24
潮来市	17	-	-	2	-	15
潮来神栖市	38	-	-	5	-	33
竜ヶ崎保健所	200	-	-	41	-	159
竜ヶ崎市	44	-	-	5	-	39
竜ヶ崎手久谷市	51	-	-	12	-	39
牛久谷市	43	-	-	11	-	32
守谷市	37	-	-	7	-	30
稲敷市	18	-	-	5	-	13
河内町	2	-	-	1	-	1
利根町	5	-	-	-	-	5



第7表 開設者別歯科診療所数(二次保健医療圏・保健所・市町村別)

(平成23年10月1日現在)

	総数	市町村	公益法人	医療法人	学校法人	個人
土 浦 保 健 所	176	-	1	24	-	151
土 浦 市	92	-	1	15	-	76
石 岡 市	39	-	-	5	-	34
か す み が う ら 市	17	-	-	2	-	15
美 浦 村	4	-	-	-	-	4
阿 見 町	24	-	-	2	-	22
筑 西 保 健 所	105	-	-	12	-	93
結 城 市	26	-	-	2	-	24
筑 西 市	55	-	-	9	-	46
桜 川 市	24	-	-	1	-	23
常 総 保 健 所	79	-	-	10	-	69
下 妻 市	19	-	-	3	-	16
常 総 市	27	-	-	2	-	25
坂 東 市	24	-	-	4	-	20
八 千 代 町	9	-	-	1	-	8
古 河 保 健 所	83	-	-	15	-	68
古 河 市	69	-	-	14	-	55
五 霞 町	2	-	-	-	-	2
境 町	12	-	-	1	-	11
つ く ば 保 健 所	134	-	-	25	1	108
つ く ば 市	115	-	-	24	1	90
つ く ば み ら い 市	19	-	-	1	-	18
ひ ち な か 保 健 所	83	-	-	5	-	78
ひ ち な か 市	70	-	-	4	-	66
東 海 村	13	-	-	1	-	12
(再掲)二次医療圏						
水 戸 立	243	2	1	22	-	218
日 立	110	1	-	8	-	101
常陸太田・ひたちなか	152	2	-	11	-	139
鹿 行	112	-	-	16	-	96
土 浦	148	-	1	22	-	125
つ く ば	161	-	-	27	1	133
取手・竜ヶ崎	228	-	-	43	-	185
筑 西 ・ 下 妻	133	-	-	16	-	117
古 河 ・ 坂 東	107	-	-	19	-	88



病院病床の種類											(再掲)	
総数		精神		結核		療養病床		一般病床		一般診療所		療養病床
病床数	10万対	病床数	10万対	病床数	10万対	病床数	10万対※	病床数	10万対	病床数	10万対	病床数
14,741	716.9	3,914	190.4	4,501	218.9	-	-	5,853	284.7	3,946	191.9	-
873,652	889.0	172,950	176.0	220,757	224.6	-	-	442,536	450.3	204,043	207.6	-
17,966	838.4	5,393	251.7	3,108	145.0	-	-	8,974	418.8	4,560	212.8	-
1,062,553	1,024.6	247,265	238.4	176,949	170.6	-	-	601,978	580.5	249,646	240.7	-
20,897	892.3	6,373	272.1	1,837	78.4	-	-	12,253	523.2	4,779	204.1	-
1,164,098	1,040.0	278,123	248.5	129,055	115.3	-	-	721,858	644.9	264,085	235.9	-
26,342	1,029.5	7,452	291.3	1,297	50.7	-	-	17,229	673.4	5,025	196.4	-
1,319,406	1,128.5	308,554	263.9	84,905	72.6	-	-	895,494	765.9	287,835	246.2	-
29,175	1,073.4	7,641	281.1	1,075	39.6	-	-	20,121	740.3	4,782	175.9	-
1,495,328	1,235.5	334,589	276.5	55,230	45.6	-	-	1,080,419	892.7	283,390	234.2	-
34,521	1,183.8	8,747	300.0	769	26.4	106	27.5	24,675	845.0	4,570	156.7	-
1,680,952	1,347.3	362,436	290.5	37,043	29.7	2,823	16.7	1,258,756	1,007.5	265,083	212.5	-
33,885	1,154.5	8,706	296.6	769	26.2	213	53.3	23,974	815.4	4,581	156.1	-
1,677,041	1,341.3	362,847	290.2	35,385	28.3	10,735	61.0	1,249,013	997.1	262,273	209.8	-
33,614	1,137.3	8,477	286.8	759	25.7	263	62.8	23,892	808.3	4,480	151.6	-
1,669,951	1,329.9	361,714	288.1	33,163	26.4	20,758	113.6	1,235,709	984.1	259,245	206.5	-
33,524	1,128.0	8,450	284.3	743	25.0	383	88.0	23,725	798.3	4,284	144.1	-
1,664,629	1,322.6	360,896	286.7	31,179	24.8	37,872	199.1	1,224,966	973.2	246,779	196.1	-
33,593	1,126.1	8,345	279.8	738	24.7	559	123.9	23,728	795.4	4,167	139.7	-
1,660,784	1,316.3	359,778	285.2	29,488	23.4	56,522	286.1	1,205,588	955.6	239,771	190.0	-
33,027	1,102.4	8,149	272.0	546	18.2	855	183.5	23,254	776.2	4,147	138.4	-
1,656,415	1,309.6	359,159	284.0	27,197	21.5	99,171	483.6	1,161,678	918.4	235,530	186.2	599
33,069	1,101.6	8,149	271.5	436	14.5	2,149	448.6	22,274	742.0	4,017	133.8	188
1,648,217	1,301.0	358,449	282.9	24,773	19.6	167,106	788.8	1,094,568	864.0	224,134	176.9	16,452
33,548	1,123.5	7,970	266.9	355	11.9	4,210	848.8	20,952	701.7	3,850	128.9	307
1,647,253	1,297.8	358,153	282.2	22,631	17.8	241,160	1,095.9	1,022,913	805.9	216,755	170.8	22,786
33,437	1,117.5	7,896	263.9	350	11.7	4,535	885.7	20,617	689.1	3,833	128.1	326
1,646,797	1,293.7	357,385	280.8	20,847	16.4	272,217	1,190.3	994,315	781.1	209,544	164.6	23,684
33,377	1,116.3	7,817	261.4	310	10.4	4,686	889.2	20,522	686.4	3,662	122.5	300
1,642,593	1,289.0	355,966	279.3	17,558	13.8	300,851	1,273.3	966,364	758.3	196,596	154.3	24,880
32,943	1,101.4	7,741	258.8	310	10.4	5,450	1,007.4	19,400	648.6	3,385	113.2	307
1,632,141	1,278.9	354,448	277.7	14,507	11.4	342,343	1,408.2	919,070	720.2	187,894	147.2	24,840
32,914	1,101.2	7,697	257.5	217	7.3	5,596	1,006.4	19,360	647.7	3,208	107.3	335
1,631,553	1,277.8	354,927	278.0	13,293	10.4	349,450	1,404.8	912,193	714.4	181,001	141.8	24,373
33,126	1,113.5	7,662	257.5	217	7.3	5,887	1,022.0	19,312	649.1	2,941	98.9	327
1,631,473	1,276.9	354,296	277.3	11,949	9.4	359,230	1,399.3	904,199	707.7	167,000	130.7	24,681
33,441	1,125.2	7,585	255.2	217	7.3	5,908	992.9	19,683	662.3	2,838	95.5	307
1,626,589	1,273.1	352,437	275.8	11,129	8.7	350,230	1,316.5	911,014	713.0	159,898	125.1	21,584
33,157	1,116.8	7,556	254.5	213	7.2	5,998	978.5	19,342	651.5	2,833	95.4	268
1,620,173	1,268.0	351,188	274.9	10,542	8.3	343,400	1,250.4	913,234	714.7	155,143	121.4	18,993
33,025	1,114.2	7,507	253.3	171	5.8	5,952	941.8	19,347	652.7	2,778	93.7	248
1,609,403	1,260.4	349,321	273.6	9,502	7.4	339,358	1,202.7	909,437	712.2	146,568	114.8	17,519
32,797	1,108.0	7,480	252.7	171	5.8	5,937	912.0	19,161	647.3	2,681	90.6	212
1,601,476	1,256.0	348,121	273.0	8,924	7.0	336,273	1,159.3	906,401	710.8	141,817	111.2	16,476
32,525	1,095.2	7,472	251.6	168	5.7	5,807	873.1	19,030	640.8	2,631	88.6	212
1,593,354	1,244.3	346,715	270.7	8,244	6.4	332,986	1,138.6	903,621	705.6	136,861	106.9	15,078
32,376	1,094.5	7,466	252.4	128	4.3	5,787	856.1	18,947	640.5	2,418	81.7	178
1,583,073	1,238.7	344,047	269.2	7,681	6.0	330,167	1,109.7	899,385	703.7	129,366	101.2	14,150

※65歳以上人口10万対

第9表 診療科目別にみた一般病院数(重複計上, 二次保健医療圏・保健所別)

	総数	保 健 所									
		水戸	常陸大宮	日立	鉾田	潮来	竜ヶ崎	土浦	筑西	常総	古河
一般病院数	162	39	12	19	4	9	16	16	10	9	8
内科	152	34	12	17	4	9	16	16	10	9	7
呼吸器内科	72	14	6	6	1	3	11	9	5	3	3
循環器内科	86	20	6	11	3	4	11	9	2	3	6
消化器内科 (胃腸内科)	90	18	8	7	4	4	11	12	5	6	3
腎臓内科	23	4	1	3	1	2	5	2	-	1	2
神経内科	57	14	2	7	1	1	8	8	3	2	3
糖尿病内科 (代謝内科)	25	6	3	1	2	2	5	-	1	1	1
血液内科	12	3	-	-	1	1	2	-	-	1	1
皮膚科	91	19	7	8	3	6	9	10	7	6	6
アレルギー科	11	3	1	1	1	-	2	-	-	-	1
リウマチ科	28	7	1	3	1	1	4	2	1	1	2
感染症内科	2	1	1	-	-	-	-	-	-	-	-
小児科	79	16	5	8	3	3	7	7	8	5	7
精神科	29	7	1	3	-	2	4	3	2	2	1
心療内科	14	1	2	2	-	1	3	-	1	1	1
外科	117	25	8	12	4	6	12	13	8	9	6
呼吸器外科	22	5	1	-	-	-	1	4	1	2	3
心臓血管外科	27	7	1	4	-	-	5	3	-	-	1
乳腺外科	16	4	-	1	-	2	4	1	-	1	1
気管食道外科	4	-	-	-	-	1	1	2	-	-	-
消化器外科 (胃腸外科)	48	10	5	5	1	2	3	3	1	7	4
泌尿器科	85	18	8	11	3	6	9	6	7	5	4
肛門外科	36	3	6	4	2	2	1	5	1	5	2
脳神経外科	63	15	4	5	2	3	6	6	5	4	4
整形外科	119	24	11	12	4	6	14	13	8	9	5
形成外科	39	10	-	4	-	2	5	3	3	4	3
美容外科	4	2	-	1	-	-	-	-	-	-	1
眼科	66	12	5	7	3	5	7	8	5	2	4
耳鼻いんこう科	44	7	3	5	3	4	4	6	4	1	2
小児外科	9	3	-	-	-	-	-	2	1	-	2
産婦人科	25	6	-	3	1	2	5	3	2	-	2
産科	4	1	-	-	-	-	-	-	-	-	-
婦人科	20	4	2	-	-	2	-	1	1	1	2
リハビリテーション科	90	18	7	9	1	7	11	12	6	4	3
放射線科	68	16	7	7	1	5	7	8	4	3	3
麻酔科	56	15	4	4	2	3	7	5	2	1	3
病理診断科	7	4	-	-	1	-	1	-	-	-	-
臨床検査科	3	-	-	-	1	-	1	-	-	-	-
救急科	10	4	1	-	1	-	2	-	-	-	1
歯科	25	5	1	6	-	2	2	5	1	-	1
矯正歯科	3	1	1	-	-	1	-	-	-	-	-
小児歯科	7	1	1	2	-	2	-	-	-	-	-
歯科口腔外科	26	5	1	3	-	2	3	4	2	1	1

(平成23年10月1日)

二 次 保 健 医 療 圏										
つくば	ひたちなか	水戸	日立	常陸太田・ ひたちなか	鹿行	土浦	つくば	取手・ 竜ヶ崎	筑西・下妻	古河・坂東
11	9	39	19	21	13	13	14	19	14	10
11	7	34	17	19	13	13	14	19	14	9
8	3	14	6	9	4	7	9	13	7	3
9	2	20	11	8	7	7	9	13	4	7
9	3	18	7	11	8	10	11	13	8	4
1	1	4	3	2	3	1	2	6	-	2
7	1	14	7	3	2	5	8	11	3	4
3	-	6	1	3	4	-	3	5	2	1
2	1	3	-	1	2	-	3	2	-	1
7	3	19	8	10	9	7	9	12	9	8
2	-	3	1	1	1	-	2	2	-	1
4	1	7	3	2	2	2	5	4	1	2
-	-	1	-	1	-	-	-	-	-	-
5	5	16	8	10	6	5	7	9	9	9
3	1	7	3	2	2	1	3	6	2	3
2	-	1	2	2	1	-	2	3	1	2
8	6	25	12	14	10	10	11	15	12	8
3	2	5	-	3	-	3	3	2	2	4
4	2	7	4	3	-	2	4	6	-	1
2	-	4	1	-	2	1	2	4	-	2
-	-	-	-	-	1	2	-	1	-	-
5	2	10	5	7	3	2	7	4	4	6
5	3	18	11	11	9	3	7	12	9	5
4	1	3	4	7	4	5	6	1	4	2
6	3	15	5	7	5	5	8	7	6	5
7	6	24	12	17	10	10	10	17	12	7
4	1	10	4	1	2	2	5	6	4	5
-	-	2	1	-	-	-	-	-	-	1
7	1	12	7	6	8	5	8	10	5	5
3	2	7	5	5	7	3	4	7	4	2
1	-	3	-	-	-	2	1	-	1	2
-	1	6	3	1	3	2	-	6	2	2
2	1	1	-	1	-	-	2	-	-	-
4	3	4	-	5	2	-	5	1	1	2
7	5	18	9	12	8	9	9	14	7	4
5	2	16	7	9	6	6	6	9	5	4
6	4	15	4	8	5	3	7	9	2	3
-	1	4	-	1	1	-	-	1	-	-
-	1	-	-	1	1	-	-	1	-	-
1	-	4	-	1	1	-	1	2	-	1
-	2	5	6	3	2	2	-	5	1	1
-	-	1	-	1	1	-	-	-	-	-
-	1	1	2	2	2	-	-	-	-	-
2	2	5	3	3	2	3	2	4	2	2

第10表 病院の年間患者数(二次保健医療圏・保健所別)

	在 院 患 者 延 数						新入院患者数			
	総 数	精 神	感染症	結核	療養病床	一般病床	総 数	精 神	感染症	結核
総 数	9,129,546	2,341,859	29	11,436	1,868,352	4,907,870	289,561	6,726	-	164
水 戸 保 健 所	1,720,075	331,775	-	1,432	333,135	1,053,733	70,851	1,377	-	26
常陸大宮保健所	447,008	114,534	-	-	123,727	208,747	10,355	530	-	-
日立保健所	1,064,043	437,105	-	-	184,145	442,793	24,907	1,269	-	-
鉾田保健所	87,162	-	-	-	4,247	82,915	3,560	-	-	-
潮来保健所	503,441	58,715	29	-	190,032	254,665	14,417	117	-	-
竜ヶ崎保健所	1,225,155	357,500	-	-	221,331	646,324	35,714	712	-	-
土浦保健所	1,226,377	426,970	-	-	196,039	603,368	38,310	796	-	-
筑西保健所	630,454	145,155	-	-	265,146	220,153	11,577	341	-	-
常総保健所	433,846	177,489	-	-	98,098	158,259	7,234	905	-	-
古河保健所	555,052	197,554	-	-	54,880	302,618	18,727	235	-	-
つくば保健所	946,925	95,062	-	6,302	149,763	695,798	39,624	444	-	121
ひたちなか保健所	290,008	-	-	3,702	47,809	238,497	14,285	-	-	17
(再)二次医療圏										
水 戸 立	1,720,075	331,775	-	1,432	333,135	1,053,733	70,851	1,377	-	26
日立	1,064,043	437,105	-	-	184,145	442,793	24,907	1,269	-	-
常陸太田・ひたちなか	737,016	114,534	-	3,702	171,536	447,244	24,640	530	-	17
鹿 行	590,603	58,715	29	-	194,279	337,580	17,977	117	-	-
土 浦	948,513	388,383	-	-	150,694	409,436	27,810	740	-	-
つ く ば	1,126,107	170,777	-	6,302	183,596	765,432	42,519	735	-	121
取手・竜ヶ崎	1,503,019	396,087	-	-	266,676	840,256	46,214	768	-	-
筑西・下妻	725,328	145,155	-	-	312,000	268,173	13,689	341	-	-
古河・坂東	714,842	299,328	-	-	72,291	343,223	20,954	849	-	-

(平成23年)

		退院患者数						外来患者 延数
療養病床	一般病床	総数	精神	感染症	結核	療養病床	一般病床	
5,307	277,364	289,608	6,720	-	211	9,465	273,212	11,251,133
1,023	68,425	70,826	1,368	-	32	1,597	67,829	2,219,899
267	9,558	10,327	522	-	-	467	9,338	552,055
191	23,447	24,973	1,229	-	-	671	23,073	1,103,164
4	3,556	3,563	-	-	-	10	3,553	244,300
788	13,512	14,437	115	-	-	1,019	13,303	730,536
890	34,112	35,700	736	-	-	1,360	33,604	1,547,159
405	37,109	38,283	802	-	-	1,126	36,355	1,527,052
765	10,471	11,633	342	-	-	1,189	10,102	636,132
269	6,060	7,234	922	-	-	428	5,884	400,298
44	18,448	18,761	244	-	-	271	18,246	796,030
461	38,598	39,600	440	-	130	906	38,124	1,071,680
200	14,068	14,271	-	-	49	421	13,801	422,828
1,023	68,425	70,826	1,368	-	32	1,597	67,829	2,219,899
191	23,447	24,973	1,229	-	-	671	23,073	1,103,164
467	23,626	24,598	522	-	49	888	23,139	974,883
792	17,068	18,000	115	-	-	1,029	16,856	974,836
405	26,665	27,767	720	-	-	792	26,255	1,167,090
477	41,186	42,488	727	-	130	969	40,662	1,275,813
890	44,556	46,216	818	-	-	1,694	43,704	1,907,121
1,013	12,335	13,745	342	-	-	1,531	11,872	735,331
49	20,056	20,995	879	-	-	294	19,822	892,996

第11表 病院の一日平均患者数及び病床利用率・平均在院日数(二次保健医療圏・保健所別)

	一日平均患者数				病床利用率					
	在院	新入院	退院	外来	総数	精神	感染症	結核	療養病床	一般病床
総数	25,012	793	793	30,825	77.1	85.9	0.2	20.3	88.2	70.9
水戸保健所	4,713	194	194	6,082	71.0	68.8	...	15.7	93.6	67.1
常陸大宮保健所	1,225	28	28	1,512	85.0	96.6	...	...	89.4	78.1
日立保健所	2,915	68	68	3,022	70.3	86.4	...	...	67.6	60.2
鉾田保健所	239	10	10	669	61.7	...	...	...	83.1	60.9
潮来保健所	1,379	39	40	2,001	79.0	90.4	2.0	...	87.5	74.1
竜ヶ崎保健所	3,357	98	98	4,239	83.8	95.1	...	...	93.4	76.4
土浦保健所	3,360	105	105	4,184	79.7	90.8	...	...	95.4	70.2
筑西保健所	1,727	32	32	1,743	77.9	94.5	...	...	90.1	61.0
常総保健所	1,189	20	20	1,097	85.5	85.5	...	...	94.3	80.7
古河保健所	1,521	51	51	2,181	79.8	83.4	...	...	89.5	76.5
つくば保健所	2,594	109	108	2,936	81.2	87.7	...	52.3	86.0	80.1
ひたちなか保健所	795	39	39	1,158	68.6	...	...	14.9	90.3	69.3
(再)二次医療圏										
水戸	4,713	194	194	6,082	71.0	68.8	...	15.7	93.6	67.1
日立	2,915	68	68	3,022	70.3	86.4	...	...	67.6	60.2
常陸太田・ひたちなか	2,019	68	67	2,671	77.7	96.6	...	14.9	89.7	107.4
鹿行	1,618	49	49	2,671	75.8	90.4	2.0	...	87.4	70.4
土浦	2,599	76	76	3,198	79.9	91.1	...	...	94.5	68.3
つくば	3,085	116	116	3,495	82.1	90.7	...	52.3	87.8	79.8
取手・竜ヶ崎	4,118	127	127	5,225	83.0	94.3	...	...	94.3	76.0
筑西・下妻	1,987	38	38	2,015	79.2	94.5	...	...	90.4	64.4
古河・坂東	1,958	57	58	2,447	80.2	82.1	...	...	90.9	77.0



(平成23年)

平均在院日数					
総数	精神	感染症	結核	療養病床	一般病床
31.5	348.3	-	61.0	161.7	17.8
24.3	241.7	...	49.4	217.7	15.5
43.2	217.7	...	...	152.8	22.1
42.7	350.0	...	...	425.3	19.0
24.5	...	...	...	29.7	23.3
34.9	506.2	...	...	117.6	19.0
34.3	493.8	...	...	126.5	19.1
32.0	534.4	...	...	159.3	16.4
54.3	425.1	...	...	221.0	21.4
60.0	194.3	...	...	209.4	26.5
29.6	824.9	...	...	120.7	16.5
23.9	215.1	...	50.2	160.6	18.1
20.3	...	...	112.2	154.0	17.1
24.3	241.7	...	49.4	167.9	15.5
42.7	350.0	...	...	210.8	19.0
29.9	217.7	...	112.2	149.6	19.1
32.8	506.2	...	...	185.3	19.9
34.1	532.0	...	...	158.0	15.5
26.5	233.6	...	50.2	165.8	18.7
32.5	499.5	...	...	117.2	19.0
52.9	425.1	...	...	169.1	22.2
34.1	346.4	...	...	227.0	17.2

第12表 病院の従事者数(二次医療圏・保健所別)

	総数	100床当たり 従事者数		保 健 所								
		茨城県	全 国	水戸	常陸大宮	日立	鉾田	潮来	竜ヶ崎	土浦	筑西	常総
総 数	36,855.9	113.8	120.6	7,569.8	1,570.1	3,837.6	441.6	1,876.7	4,922.8	4,729.9	2,067.5	1,299.2
医 師 ( 合 計 )	3,648.8	11.3	12.6	756.4	118.4	284.9	38.2	152.3	418.1	497.4	145.8	104.5
常 勤	2,935	9.1	10.1	613	69	216	28	108	313	439	106	68
非 常 勤 ( 常 勤 換 算 )	713.8	2.2	2.5	143.4	49.4	68.9	10.2	44.3	105.1	58.4	39.8	36.5
歯 科 医 師 ( 合 計 )	84.9	0.3	0.6	12.9	1.4	14.5	-	6.1	7.6	13.5	4.4	1.3
常 勤	69	0.2	0.5	12	0	11	0	3	7	11	4	1
非 常 勤 ( 常 勤 換 算 )	15.9	0.0	0.1	0.9	1.4	3.5	-	3.1	0.6	2.5	0.4	0.3
薬 剤 師 ( 実 人 員 )	888	2.7	2.9	177	32	94	14	45	154	104	44	25
( 常 勤 換 算 )	839.3	2.6	2.7	171.0	31.4	91.1	13.2	37.8	137.7	98.9	42.2	22.9
保 健 師 ( 実 人 員 )	87	0.3	0.3	7	0	4	1	0	24	31	1	0
( 常 勤 換 算 )	83.0	0.3	0.3	7.0	-	4.0	0.4	-	23.5	30.0	0.4	-
助 産 師 ( 実 人 員 )	354	1.1	1.3	74	0	37	1	15	70	65	3	0
( 常 勤 換 算 )	331.9	1.0	1.3	70.8	-	36.4	1.0	13.2	65.6	61.7	3.0	-
看 護 師 ( 実 人 員 )	13,105	40.5	46.4	3,069	355	1,200	149	642	1,699	1,708	599	363
( 常 勤 換 算 )	12,565.0	38.8	44.5	2,998.6	338.7	1,148.2	142.4	608.6	1,575.4	1,642.2	571.1	333.4
准 看 護 師 ( 実 人 員 )	3,992	12.3	10.5	677	266	545	61	246	510	518	313	252
( 常 勤 換 算 )	3,711.1	11.5	9.7	607.5	248.5	510.9	57.8	234.3	455.6	495.2	301.3	231.8
看 護 業 務 補 助 者	3,931.1	12.1	12.4	690.9	214.9	523.5	39.0	229.7	545.4	476.3	276.2	232.8
理 学 療 法 士 ( PT )	1,003.9	3.1	3.3	141.4	52.2	88.0	12.0	51.8	203.0	118.2	44.2	21.8
作 業 療 法 士 ( OT )	630.4	1.9	2.1	70.4	54.8	67.5	4.0	36.0	124.7	68.6	24.0	26.0
視 能 訓 練 士	64.8	0.2	0.2	23.7	1.0	4.0	1.0	4.5	9.2	7.0	4.2	-
言 語 聴 覚 士	210.3	0.6	0.7	30.0	13.3	20.0	2.6	9.6	37.7	20.1	4.9	2.0
義 肢 装 具 士	-	-	0.0	-	-	-	-	-	-	-	-	-
歯 科 衛 生 士	85.7	0.3	0.3	12.1	3.6	20.9	-	7.7	12.8	7.8	6.7	1.0
歯 科 技 工 士	5.4	0.0	0.0	-	-	3.4	-	-	-	-	-	-
診 療 放 射 線 技 師	846.2	2.6	2.5	181.4	31.2	92.1	13.0	43.7	104.6	112.0	39.4	20.6
診 療 エ っ ク ス 線 技 師	4.2	0.0	0.0	1.6	-	-	-	-	-	1.2	0.4	1.0
臨 床 検 査 技 師	929.8	2.9	3.1	205.6	26.1	118.5	15.7	32.2	121.2	119.1	32.5	11.3
衛 生 検 査 技 師	3.8	0.0	0.0	0.8	-	1.0	-	-	-	-	1.0	-
臨 床 工 学 技 士	290.0	0.9	0.9	59.0	6.0	18.0	6.0	18.0	50.1	47.0	5.0	5.0
あ ん 摩 マ ッ サ ー ジ 指 圧 師	64.1	0.2	0.1	10.0	6.4	7.0	-	1.0	7.0	8.0	9.0	3.0
柔 道 整 復 師	15.8	0.0	0.0	7.6	1.0	2.0	-	0.2	1.0	1.0	-	2.0
管 理 栄 養 士	338.3	1.0	1.2	75.3	25.5	35.6	5.0	21.6	39.4	41.5	18.0	14.5
栄 養 士	117.4	0.4	0.3	27.8	8.5	13.0	2.0	2.0	10.8	17.7	11.2	3.0
精 神 保 健 福 祉 士	140.8	0.4	0.5	21.0	22.7	20.0	0.1	4.0	14.5	18.5	6.0	18.0
社 会 福 祉 士	123.1	0.4	0.4	19.5	5.0	11.0	2.0	4.9	28.9	16.8	2.0	3.0
介 護 福 祉 士	421.4	1.3	2.2	54.2	38.2	51.3	-	18.5	44.4	75.4	72.6	9.0
そ の 他 の 技 術 員	290.5	0.9	1.1	67.7	32.9	37.5	2.0	8.9	26.0	25.7	13.8	14.1
医 療 社 会 事 業 従 事 者	234.3	0.7	0.6	50.1	15.5	24.3	1.0	5.0	25.3	28.2	23.0	7.1
事 務 職 員	4,325.4	13.4	11.7	851.6	183.8	435.3	51.9	247.0	672.0	479.2	268.8	151.2
そ の 他 の 職 員	1,515.2	4.7	5.1	343.9	89.1	153.7	31.3	78.1	161.3	201.7	136.4	58.9

注 : 非常勤の「医師」「歯科医師」については、各施設における通常の勤務時間に常勤換算したものである。

(平成23年10月1日現在)

二 次 医 療 圏												
古河	つくば	ひたちなか	水戸	日立	常陸太田・ひたちなか	鹿行	土浦	つくば	取手・竜ヶ崎	筑西・下妻	古河・坂東	
2,126.1	5,060.3	1,354.3	7,569.8	3,837.6	2,924.4	2,318.3	3,412.5	5,640.6	6,240.2	2,394.2	2,518.3	
193.7	823.3	115.8	756.4	284.9	234.2	190.5	330.1	868.3	585.4	171.4	227.6	
151	734	90	613	216	159	136	282	767	470	122	170	
42.7	89.3	25.8	143.4	68.9	75.2	54.5	48.1	101.3	115.4	49.4	57.6	
2.5	17.4	3.3	12.9	14.5	4.7	6.1	8.2	17.4	12.9	4.4	3.8	
1	16	3	12	11	3	3	6	16	12	4	2	
1.5	1.4	0.3	0.9	3.5	1.7	3.1	2.2	1.4	0.9	0.4	1.8	
51	110	38	177	94	70	59	80	124	178	49	57	
48.1	108.0	37.0	171.0	91.1	68.4	51.0	75.8	120.4	160.8	46.7	54.1	
10	3	6	7	4	6	1	21	3	34	1	10	
10.0	1.7	6.0	7.0	4.0	6.0	0.4	20.0	1.7	33.5	0.4	10.0	
24	48	17	74	37	17	16	53	48	82	3	24	
20.6	46.3	13.3	70.8	36.4	13.3	14.2	50.6	46.3	76.7	3.0	20.6	
737	1,993	591	3,069	1,200	946	791	1,161	2,196	2,246	664	832	
722.1	1,914.7	569.6	2,998.6	1,148.2	908.3	751.0	1,112.3	2,098.3	2,105.3	632.0	811.0	
287	207	110	677	545	376	307	425	286	603	404	369	
278.7	187.4	102.1	607.5	510.9	350.6	292.1	406.1	258.5	544.7	386.8	353.9	
194.9	383.1	124.4	690.9	523.5	339.3	268.7	371.0	484.7	650.7	336.7	265.6	
43.6	192.9	34.8	141.4	88.0	87.0	63.8	70.2	202.7	251.0	49.2	50.6	
29.2	108.2	17.0	70.4	67.5	71.8	40.0	46.0	120.2	147.3	25.0	42.2	
5.6	4.6	-	23.7	4.0	1.0	5.5	2.0	4.6	14.2	4.2	5.6	
9.0	54.1	7.0	30.0	20.0	20.3	12.2	11.1	56.1	46.7	4.9	9.0	
-	-	-	-	-	-	-	-	-	-	-	-	
2.1	5.0	6.0	12.1	20.9	9.6	7.7	4.8	5.0	15.8	6.7	3.1	
-	2.0	-	-	3.4	-	-	-	2.0	-	-	-	
49.3	115.8	43.1	181.4	92.1	74.3	56.7	82.1	125.4	134.5	44.4	55.3	
-	-	-	1.6	-	-	-	0.2	-	1.0	1.4	-	
70.5	137.2	39.9	205.6	118.5	66.0	47.9	89.0	143.1	151.3	34.5	73.9	
-	1.0	-	0.8	1.0	-	-	-	1.0	-	1.0	-	
27.9	42.0	6.0	59.0	18.0	12.0	24.0	34.0	45.0	63.1	6.0	28.9	
3.2	2.0	7.5	10.0	7.0	13.9	1.0	8.0	3.0	7.0	10.0	4.2	
1.0	-	-	7.6	2.0	1.0	0.2	1.0	-	1.0	1.0	2.0	
19.6	30.4	11.9	75.3	35.6	37.4	26.6	34.5	36.4	46.4	24.0	22.1	
7.4	9.0	5.0	27.8	13.0	13.5	4.0	9.7	11.0	18.8	12.2	7.4	
10.0	6.0	-	21.0	20.0	22.7	4.1	17.5	17.0	15.5	6.0	17.0	
7.0	22.9	0.1	19.5	11.0	5.1	6.9	10.0	22.9	35.7	4.0	8.0	
28.5	19.0	10.3	54.2	51.3	48.5	18.5	72.4	24.0	47.4	76.6	28.5	
13.0	46.2	2.7	67.7	37.5	35.6	10.9	16.0	52.7	35.7	14.8	19.6	
21.0	16.0	17.8	50.1	24.3	33.3	6.0	27.2	20.0	26.3	24.0	23.1	
201.0	637.9	145.7	851.6	435.3	329.5	298.9	322.3	709.1	828.9	304.7	245.1	
106.6	126.2	28.0	343.9	153.7	117.1	109.4	180.4	143.8	182.6	158.2	126.1	