

平成 30 年

茨城県医療施設調査・病院報告の概況

目 次	
調査の概要・結果の概要	1
第 1 表 施設の種別別にみた施設数	5
第 2 表 病床の種別別にみた病床数	6
第 3 表 医療施設数及び病床数（二次保健医療圏・保健所・市町村別）	7
第 4 表 人口 10 万対医療施設数及び病床数（二次保健医療圏・保健所・市町村別）	9
第 5 表 開設者別病院数及び病床数（二次保健医療圏・保健所・市町村別）	11
第 6 表 開設者別一般診療所数及び病床数（二次保健医療圏・保健所・市町村別）	13
第 7 表 開設者別歯科診療所数（二次保健医療圏・保健所・市町村別）	15
第 8 表 医療施設数及び病床数の年次推移（対全国比較）	17
第 9 表 診療科目別にみた一般病院数（重複計上，二次保健医療圏・保健所別）	19
第 10 表 病院の年間患者数（二次保健医療圏・保健所別）	21
第 11 表 病院の一日平均患者数及び病床利用率・平均在院日数（二次保健医療圏・保健所別）	21

茨城県医療施設調査・病院報告の概況は「茨城県保健福祉部厚生総務課のホームページ」にも掲載されています。

URL (<http://www.pref.ibaraki.jp/soshiki/hokenfukushi/koso/index.html>)

茨城県保健福祉部厚生総務課

管理・医療大学グループ

029(301)6203 (ダイヤル)

調査の概要

1 医療施設調査

- (1) 調査の目的 医療施設（医療法（昭和23年法律第205号）に定める病院・診療所）の分布及び整備の実態を明らかにするとともに、医療施設の診療機能を把握し、医療行政の基礎資料を得ることを目的とする。
- (2) 調査の種類期間 医療施設静態調査 3年毎（直近平成29年10月1日）に実施し、詳細な実態を把握する。
医療施設動態調査 静態調査の結果に開設、廃止等の状況を順次加減し、医療施設の状況を把握するものであり、平成29年10月1日から1年間の調査である。
- (3) 調査の対象 医療施設には、往診のみの診療所を含むが、助産所、介護老人保健施設、保健所は除く。
- (4) 調査の事項 施設名、施設の所在地、開設者、許可病床数、その他関連する事項。
- (5) 結果の集計 厚生労働省政策統括官（統計・情報政策、政策評価担当）において行った。

2 病院報告

- (1) 報告の目的 病院、療養病床を有する診療所における患者の利用状況を把握し、医療行政の基礎資料を得ることを目的とする。
- (2) 報告の期間 平成30年1月1日～12月31日
- (3) 報告の対象 病院、療養病床を有する診療所
- (4) 報告の事項 在院患者数、新入院患者数、退院患者数、外来患者数等
- (5) 結果の集計 厚生労働省政策統括官（統計・情報政策、政策評価担当）において行った。

用語の解説

1 医療施設の種類

- 病院 : 医師又は歯科医師が医業又は歯科医業を行う場所であって、患者20人以上の入院施設を有するものをいう。
- 一般診療所 : 医師又は歯科医師が医業又は歯科医業を行う場所（歯科医業のみは除く。）であって、患者の入院施設を有しないもの又は患者19人以下の入院施設を有するものをいう。
- 歯科診療所 : 歯科医師が歯科医業を行う場所であって、患者の入院施設を有しないもの又は患者19人以下の入院施設を有するものをいう。

2 病院の種類

- 精神科病院 : 精神病床のみを有する病院
- 一般病院 : 上記以外の病院（平成10年までは伝染病院も除く）
（再掲）地域医療支援病院
他医療機関から紹介された患者に医療を提供し、また、他医療機関の医師等医療従事者が診療、研究又は研修を行う体制並びに救急医療を提供し得る病院として知事が承認した病院（医療法第4条）

3 病床の種類

- 精神病床 : 精神疾患を有する者を入院させるための病床
- 感染症病床 : 「感染症の予防及び感染症の患者に対する医療に関する法律」（平成10年法律第114号）に規定する一類感染症、二類感染症（結核を除く。）、新型インフルエンザ等感染症及び指定感染症並びに新感染症の患者を入院させるための病床
- 結核病床 : 結核の患者を入院させるための病床
- 療養病床 : 病院の病床（精神病床、感染症病床、結核病床を除く。）又は一般診療所の病床のうち主として長期にわたり療養を必要とする患者を入院させるための病床

一般病床 : 精神病床, 感染症病床, 結核病床, 療養病床以外の病床

4 在院患者 : 病院の全病床及び診療所の療養病床に, 毎日24時現在在院している患者をいう。

5 新入院患者・退院患者 : 毎月中における新たに入院した患者, 退院した患者をいい, 入院してその日のうちに退院した患者も含む。

6 外来患者 : 新来, 再来, 往診及び巡回診療患者の区別なく, すべてを合計したものをいい, 同一患者が2つ以上の診療科で診察を受け, それぞれの科で診療録が作成された場合は, それぞれの診療科の外来患者として取扱う。

7 1日平均在院患者数 = $\frac{\text{年間在院患者延数}}{\text{当該年の年間日数}} \times 1$ (※1 平成30年は365日)

8 1日平均外来患者数 = $\frac{\text{年間外来患者延数}}{\text{当該年の年間日数}} \times 1$

9 病床利用率 = $\frac{\text{年間在院患者延数}}{(\text{月間日数} \times \text{月末病床数}) \text{の1月} \sim \text{12月の合計}} \times 100$

10 平均在院日数 = $\frac{\text{年間在院患者延数}}{1/2 \times (\text{年間新入院患者数} + \text{年間退院患者数})}$

ただし, 療養病床については次式による。

$$= \frac{\text{年間在院患者延数}}{1/2 (\text{年間新入院患者数} + \text{年間同一医療機関内の他の病床から移された患者数} + \text{年間退院患者数} + \text{年間同一医療機関の他の病床へ移された患者数})}$$

利用上の注意

- (1) 小数点以下については小数点以下第2位を四捨五入しているため, 内訳の合計が「総数」に合わない場合がある。
- (2) 人口10万対等比率算出のために用いた人口は, 国・県の人口については総務省統計局公表「人口推計(平成30年10月1日現在)」。市町村については, 茨城県政策企画部統計課公表「茨城県常住人口調査結果報告書(平成30年10月1日現在)」。
- (3) 表章記号の規約

計数のない場合	—
計数不明又は計数を表章することが不適当な場合	…
統計項目があり得ない場合	・
比率が微少(0.05未満)の場合	0.0
減少数又は減少率を意味する場合	△

結果の概要

平成30年10月1日現在における県内の医療施設総数は3,363施設で、そのうち「休止・1年以上休診中」の施設を除いた活動中の施設は3,311施設であり、以下の内容は「活動中の施設」について取りまとめたものである。

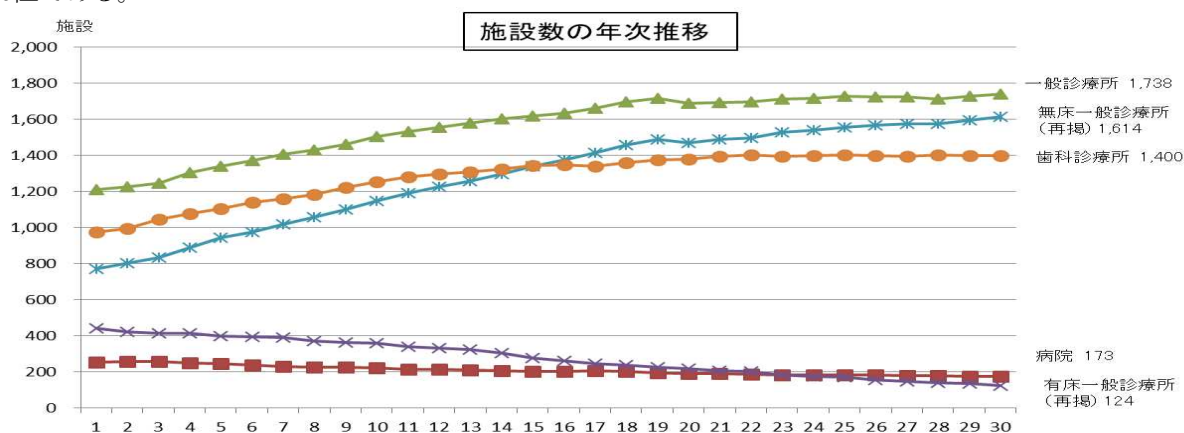
1 施設の種別別にみた施設数

病院は173施設で、前年に比べ3施設減少した。人口10万対では6.0で全国の6.6より低く全都道府県中第33位である。

療養病床を有する病院は79施設で、前年より2施設減少した。老年人口10万対では9.5で全国の10.5より低く、全都道府県中第28位である。

一般診療所は1,738施設で、前年より10施設増加した。うち有床診療所は、124施設で7.1%を占めている。人口10万対施設数は60.4で、全国の80.8より低く全都道府県中第46位である。

歯科診療所は1,400施設で、前年と同数であった。人口10万対では48.7で、全国の54.3より低く全都道府県中第26位である。



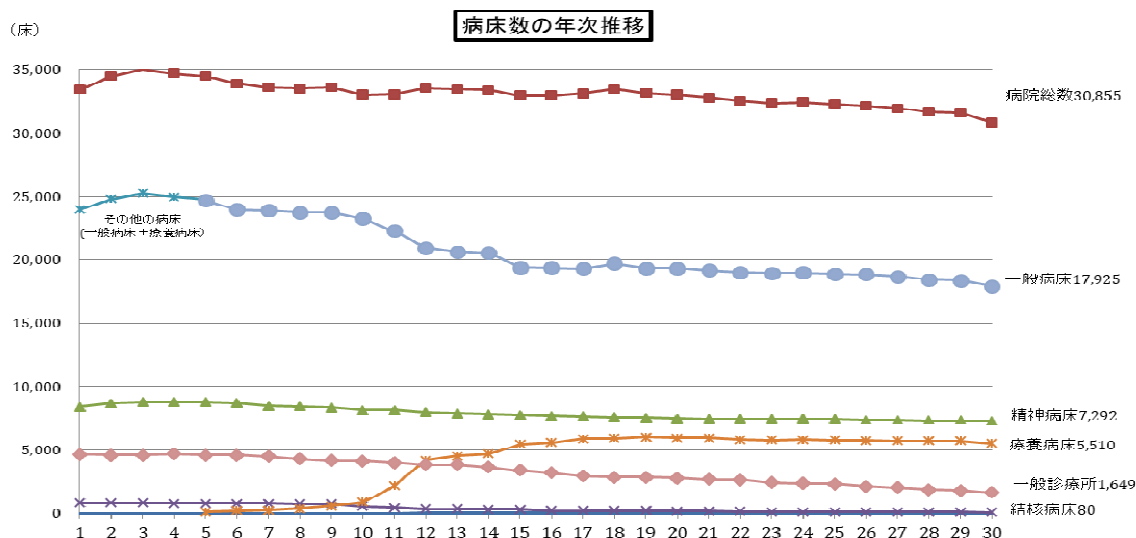
2 病床の種別別にみた病床数

病院の病床数は30,855床で、前年に比べ739床減少した。人口10万対では1,072.5で全国の1,223.1より低く、全都道府県中第39位である。

一般病床は17,925床で、前年に比べ438床減少した。人口10万対では623.0で全国の704.4より低く、全都道府県中第39位である。

療養病床は5,510床で、前年に比べ203床減少した。老年人口10万対では661.5で全国の898.0より低く、全都道府県中第37位である。

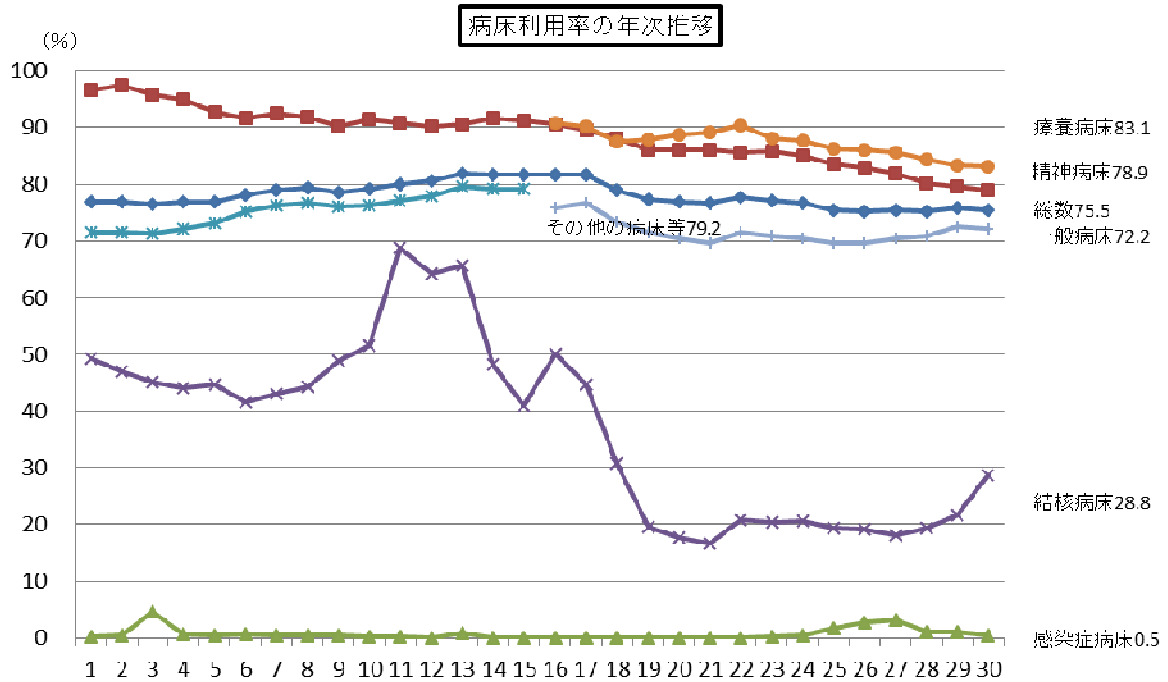
一般診療所の病床は1,649床で、前年に比べ142床減少した。人口10万対では57.3で全国の75.0より低く、全都道府県中第33位である。



3 病院の病床利用率

年平均病床利用率は75.5%で、前年より0.3%減少した。

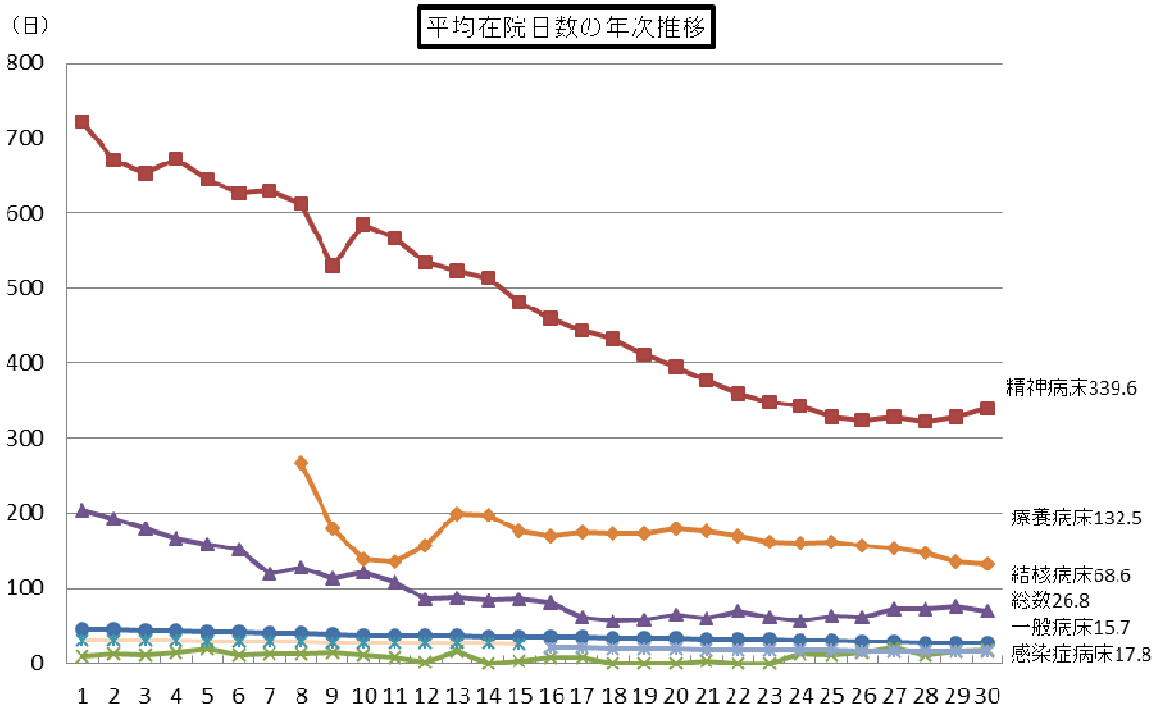
病床の種類別にみると、精神病床は78.9%、療養病床は83.1%、一般病床は72.2%である。



4 病院の平均在院日数

平均在院日数は26.8日で、前年に比べ0.1日短くなっている。

病床の種類別にみると、精神病床は339.6日、結核病床68.6日、療養病床は132.5日、一般病床は15.7日である。



第1表 施設の種別別にみた施設数

(各年10月1日現在)

	施設数 (注)			人口10万対施設数 (注)		
	平成30年	平成29年	増減	平成30年	平成29年	増減
総 数	3,311 (179,090)	3,304 (178,492)	7 (598)	115.1 (141.6)	114.2 (140.9)	0.9 (0.7)
病 院	173 (8,372)	176 (8,412)	△3 (△40)	6.0 (6.6)	6.1 (6.6)	△0.1 (-)
精神科病院	20 (1,058)	20 (1,059)	- (△1)	0.7 (0.8)	0.7 (0.8)	- (-)
一般病院	153 (7,314)	156 (7,353)	△3 (△39)	5.3 (5.8)	5.4 (5.8)	△0.1 (-)
(再掲) 地域医療支援病院	17 (604)	14 (556)	3 (48)	0.6 (0.5)	0.5 (0.4)	0.1 (0)
(再掲) 療養病床を有する病院	79 (3,736)	81 (3,781)	△2 (△45)	9.5 (10.5)	9.9 (10.8)	△0.4 (△0.3)
一 般 診 療 所	1,738 (102,105)	1,728 (101,471)	10 (634)	60.4 (80.8)	59.8 (80.1)	0.6 (0.7)
有 床	124 (6,934)	134 (7,202)	△10 (△268)	4.3 (5.5)	4.6 (5.7)	△0.3 (△0.2)
(再掲) 療養病床を有する一般診療所	12 (847)	12 (902)	- (△55)	1.4 (2.4)	1.5 (2.6)	△0.1 (△0.2)
無 床	1,614 (95,171)	1,594 (94,269)	20 (902)	56.1 (75.3)	55.1 (74.4)	1.0 (0.9)
歯 科 診 療 所	1,400 (68,613)	1,400 (68,609)	- (4)	48.7 (54.3)	48.4 (54.1)	0.3 (0.2)

注：下段()書きは、全国値
療養病床を有する病院, 療養病床を有する診療所は、65歳以上人口10万対

第2表 病床の種類別にみた病床数

(各年10月1日現在)

	病 床 数			人口10万対病床数 (注)		
	平成30年	平成29年	増減	平成30年	平成29年	増減
総 数	32,504 (1,641,468)	33,385 (1,653,303)	△881 (△11,835)	1,129.8 (1,298.2)	1,154.4 (1,304.8)	△24.6 (△6.6)
病 院	30,855 (1,546,554)	31,594 (1,554,879)	△739 (△8,325)	1,072.5 (1,223.1)	1,092.5 (1,227.2)	△20.0 (△4.1)
精神病床	7,292 (329,692)	7,342 (331,700)	△50 (△2,008)	253.5 (260.7)	253.9 (261.8)	△0.4 (△1.1)
感染症病床	48 (1,882)	48 (1,876)	- (6)	1.7 (1.5)	1.7 (1.5)	- (-)
結核病床	80 (4,762)	128 (5,210)	△48 (△448)	2.8 (3.8)	4.4 (4.1)	△1.6 (△0.3)
療養病床	5,510 (319,506)	5,713 (325,228)	△203 (△5,722)	661.5 (898.0)	697.6 (925.2)	△36.1 (△27.2)
一般病床	17,925 (890,712)	18,363 (890,865)	△438 (△153)	623.0 (704.4)	635 (703.1)	△12.0 (1.3)
一般診療所	1,649 (94,853)	1,791 (98,355)	△142 (△3,502)	57.3 (75.0)	61.9 (77.6)	△4.6 (△2.6)
(再掲) 療養病床	120 (8,509)	120 (9,069)	- (△560)	14.4 (23.9)	14.7 (25.8)	△0.3 (△1.9)
歯科診療所	- (61)	- (69)	- (△8)	- (0.0)	- (0.1)	- (△0.0)

- 注 : 1 下段()書きは、全国値
 2 療養病床は、65歳以上人口10万対
 3 平成11年4月に「感染症の予防及び感染症の患者に対する医療に関する法律」が施行され、
 「伝染病床」は「感染症病床」に改められた。

第3表 医療施設数及び病床数(二次医療圏・保健所・市町村別)

	病							
	総 数		精 神 科 病 院		施 設 数	一 般 病 床		
	施設数	病床数	施設数	病床数		総 数	精 神	感 染 症
総 数	173	30,855	20	4,454	153	26,401	2,838	48
水 戸 保 健 所	40	6,332	3	1,023	37	5,309	244	10
水 戸 市	26	3,455	1	208	25	3,247	-	10
水 笠 間 市	5	1,219	1	525	4	694	-	-
小 美 玉 市	5	634	1	290	4	344	-	-
茨 城 町	2	791	-	-	2	791	244	-
大 洗 町	1	177	-	-	1	177	-	-
大 里 町	1	56	-	-	1	56	-	-
常 陸 大 宮 保 健 所	13	1,476	2	323	11	1,153	-	4
常 陸 市	4	365	-	-	4	365	-	-
常 陸 太 田 宮 市	2	338	-	-	2	338	-	4
那 珂 大 塚 市	4	552	1	203	3	349	-	-
那 珂 大 子 町	3	221	1	120	2	101	-	-
日 立 保 健 所	21	3,933	3	709	18	3,224	594	4
日 立 市	14	2,843	2	559	12	2,284	473	4
高 萩 市	4	612	1	150	3	462	-	-
北 茨 城 市	3	478	-	-	3	478	121	-
鉾 田 保 健 所	3	316	-	-	3	316	-	-
行 方 市	1	199	-	-	1	199	-	-
鉾 田 市	2	117	-	-	2	117	-	-
潮 来 保 健 所	9	1,603	-	-	9	1,603	178	4
鹿 嶋 市	4	691	-	-	4	691	178	4
潮 来 市	-	-	-	-	-	-	-	-
神 栖 市	5	912	-	-	5	912	-	-
竜 崎 保 健 所	19	3,833	3	629	16	3,204	401	8
龍 崎 市	3	493	1	172	2	321	-	-
取 手 手 崎 市	8	1,105	-	-	8	1,105	127	8
牛 久 谷 市	2	802	-	-	2	802	-	-
守 谷 市	3	559	-	-	3	559	-	-
稲 敷 市	3	874	2	457	1	417	274	-
河 内 町	-	-	-	-	-	-	-	-
利 根 町	-	-	-	-	-	-	-	-
土 浦 保 健 所	21	4,063	5	896	16	3,167	393	6
土 浦 市	8	1,849	2	486	6	1,363	-	6
石 岡 市	9	1,286	2	289	7	997	393	-
か す み が う ら 村	1	186	-	-	1	186	-	-
美 阿 見 町	3	742	1	121	2	621	-	-
筑 西 保 健 所	8	1,632	1	164	7	1,468	223	-
結 城 市	2	455	-	-	2	455	-	-
筑 西 市	5	941	1	164	4	777	188	-
桜 川 市	1	236	-	-	1	236	35	-
常 総 保 健 所	10	1,385	1	219	9	1,166	350	-
下 妻 市	3	236	-	-	3	236	-	-
常 総 市	4	556	1	219	3	337	-	-
坂 東 市	2	538	-	-	2	538	350	-
八 千 代 町	1	55	-	-	1	55	-	-
古 河 保 健 所	9	2,020	1	235	8	1,785	414	4
古 河 市	8	1,662	1	235	7	1,427	414	2
五 霞 町	-	-	-	-	-	-	-	-
境 町	1	358	-	-	1	358	-	2
つくば 保 健 所	12	3,237	1	256	11	2,981	41	6
つくば 市	12	3,237	1	256	11	2,981	41	6
つくば みらい 市	-	-	-	-	-	-	-	-
ひ ち な か 保 健 所	8	1,025	-	-	8	1,025	-	2
ひ ち な か 市	6	599	-	-	6	599	-	2
東 海 村	2	426	-	-	2	426	-	-
(再掲) 二次医療圏								
水 戸 市	40	6,332	3	1,023	37	5,309	244	10
日 立 市	21	3,933	3	709	18	3,224	594	4
常 陸 太 田 ・ ひ ち な か 市	21	2,501	2	323	19	2,178	-	6
鹿 嶋 行 市	12	1,919	-	-	12	1,919	178	4
土 浦 市	17	3,135	4	775	13	2,360	393	6
つ ば ば 市	16	3,793	2	475	14	3,318	41	6
取 手 ・ 竜 崎 市	23	4,761	4	750	19	4,011	401	8
筑 西 ・ 下 妻 市	12	1,923	1	164	11	1,759	223	-
古 河 ・ 坂 東 市	11	2,558	1	235	10	2,323	764	4

(平成30年10月1日現在)

院			(再掲)地域医療 支援病院			(再掲)療養病床 を有する病院	一般診療所			歯科診療所
院 数			施設数	病床数	施設数	施設数	有床(再掲)		施設数	
結核	療養	一般					施設数	病床数		
80	5,510	17,925	17	7,061	79	1,738	124	1,649	1,400	
25	841	4,189	4	1,955	13	331	22	308	246	
-	531	2,706	2	955	8	238	16	214	172	
25	54	615	1	500	1	38	3	57	34	
-	174	170	-	-	2	20	2	18	14	
-	47	500	1	500	1	17	1	19	12	
-	35	142	-	-	1	10	-	-	7	
-	-	56	-	-	-	8	-	-	7	
-	432	717	-	-	7	82	16	209	65	
-	170	195	-	-	3	21	6	71	19	
-	48	286	-	-	1	24	2	27	14	
-	214	135	-	-	3	32	5	68	25	
-	-	101	-	-	-	5	3	43	7	
-	743	1,883	1	651	11	149	8	105	105	
-	457	1,350	1	651	7	111	6	96	77	
-	104	358	-	-	1	18	1	3	14	
-	182	175	-	-	3	20	1	6	14	
-	-	316	-	-	-	34	1	7	27	
-	-	199	-	-	-	15	1	7	9	
-	-	117	-	-	-	19	-	-	18	
2	595	824	-	-	7	88	6	86	83	
2	236	271	-	-	3	38	5	67	26	
-	-	-	-	-	-	13	-	-	17	
-	359	553	-	-	4	37	1	19	40	
-	476	2,319	3	934	8	226	14	198	204	
-	60	261	-	-	1	44	4	52	42	
-	146	824	2	621	4	55	4	51	56	
-	55	747	1	313	1	58	2	37	44	
-	72	487	-	-	1	42	3	39	40	
-	143	-	-	-	1	16	1	19	16	
-	-	-	-	-	-	2	-	-	2	
-	-	-	-	-	-	9	-	-	4	
-	593	2,175	2	1,050	8	208	17	194	174	
-	142	1,215	2	1,050	2	108	7	79	85	
-	325	279	-	-	5	49	6	76	41	
-	-	-	-	-	-	23	1	2	15	
-	126	60	-	-	1	4	-	-	5	
-	-	621	-	-	-	24	3	37	28	
-	700	545	-	-	6	129	9	126	105	
-	192	263	-	-	2	28	4	41	27	
-	307	282	-	-	3	81	5	85	57	
-	201	-	-	-	1	20	-	-	21	
-	289	527	-	-	7	84	3	45	80	
-	88	148	-	-	3	25	2	30	20	
-	96	241	-	-	2	29	-	-	27	
-	50	138	-	-	1	25	1	15	24	
-	55	-	-	-	1	5	-	-	9	
-	168	1,199	3	883	3	95	7	75	80	
-	168	843	2	525	3	79	6	65	65	
-	-	-	-	-	-	3	-	-	2	
-	-	356	1	358	-	13	1	10	13	
33	504	2,397	2	940	5	205	9	122	148	
33	504	2,397	2	940	5	184	8	103	127	
-	-	-	-	-	-	21	1	19	21	
20	169	834	2	648	4	107	12	174	83	
-	129	468	1	302	3	91	11	155	69	
20	40	366	1	346	1	16	1	19	14	
25	841	4,189	4	1,955	13	331	22	308	246	
-	743	1,883	1	651	11	149	8	105	105	
20	601	1,551	2	648	11	189	28	383	148	
2	595	1,140	-	-	7	122	7	93	110	
-	467	1,494	2	1,050	7	180	14	157	141	
33	600	2,638	2	940	7	234	9	122	175	
-	602	3,000	3	934	9	254	17	235	237	
-	843	693	-	-	10	159	11	156	134	
-	218	1,337	3	883	4	120	8	90	104	

第4表 人口10万対医療施設数及び病床数(二次保健医療圏・保健所・市町村別)

	人 口		病							
	(再掲)65歳以上老人人口	総 数	総 数		精神科病院		一 般 病 床			
			施設数	病床数	施設数	病床数	施設数	総 数	精 神	感 染 症
総 数	2,877,000	833,000	6.0	1,072.5	0.7	154.8	5.3	917.7	98.6	1.7
水戸保健所	462,073	130,288	8.7	1,370.3	0.6	221.4	8.0	1,149.0	52.8	2.2
水戸市	270,289	69,971	9.6	1,278.3	0.4	77.0	9.2	1,201.3	-	3.7
水戸市間	75,030	23,196	6.7	1,624.7	1.3	699.7	5.3	925.0	-	-
水戸市美玉	49,656	14,361	10.1	1,276.8	2.0	584.0	8.1	692.8	-	-
水戸市茨城	32,103	10,788	6.2	2,463.9	-	-	6.2	2,463.9	760.1	-
水戸市洗里	16,232	5,320	6.2	1,090.4	-	-	6.2	1,090.4	-	-
水戸市大城	18,763	6,652	5.3	298.5	-	-	5.3	298.5	-	-
常陸大宮保健所	160,781	57,080	8.1	918.0	1.2	200.9	6.8	717.1	-	2.5
常陸大宮市	49,767	18,430	8.0	733.4	-	-	8.0	733.4	-	-
常陸大宮市	40,747	14,556	4.9	829.5	-	-	4.9	829.5	-	9.8
常陸大宮市	53,585	16,678	7.5	1,030.1	1.9	378.8	5.6	651.3	-	-
常陸大宮市	16,682	7,416	18.0	1,324.8	6.0	719.3	12.0	605.4	-	-
日立保健所	249,622	79,979	8.4	1,575.6	1.2	284.0	7.2	1,291.6	238.0	1.6
日立市	178,658	56,231	7.8	1,591.3	1.1	312.9	6.7	1,278.4	264.8	2.2
日立市	28,283	9,726	14.1	2,163.8	3.5	530.4	10.6	1,633.5	-	-
日立市北茨城	42,681	14,022	7.0	1,119.9	-	-	7.0	1,119.9	283.5	-
鉾田保健所	80,145	26,812	3.7	394.3	-	-	3.7	394.3	-	-
鉾田市	33,304	11,398	3.0	597.5	-	-	3.0	597.5	-	-
鉾田市	46,841	15,414	4.3	249.8	-	-	4.3	249.8	-	-
潮来保健所	191,005	51,100	4.7	839.2	-	-	4.7	839.2	93.2	2.1
潮来市	67,578	20,601	5.9	1,022.5	-	-	5.9	1,022.5	263.4	5.9
潮来市	28,227	8,826	-	-	-	-	-	-	-	-
潮来市	95,200	21,673	5.3	958.0	-	-	5.3	958.0	-	-
竜ヶ崎保健所	398,774	119,556	4.8	961.2	0.8	157.7	4.0	803.5	100.6	2.0
竜ヶ崎市	77,078	21,136	3.9	639.6	1.3	223.2	2.6	416.5	-	-
竜ヶ崎市	105,129	35,498	7.6	1,051.1	-	-	7.6	1,051.1	120.8	7.6
竜ヶ崎市	84,785	23,913	2.4	945.9	-	-	2.4	945.9	-	-
竜ヶ崎市	66,876	14,741	4.5	835.9	-	-	4.5	835.9	-	-
竜ヶ崎市	40,634	14,294	7.4	2,150.9	4.9	1,124.7	2.5	1,026.2	674.3	-
竜ヶ崎市	8,640	3,263	-	-	-	-	-	-	-	-
竜ヶ崎市	15,632	6,711	-	-	-	-	-	-	-	-
土浦保健所	316,924	93,824	6.6	1,282.0	1.6	282.7	5.0	999.3	124.0	1.9
土浦市	139,414	40,061	5.7	1,326.3	1.4	348.6	4.3	977.7	-	4.3
土浦市	73,883	23,617	12.2	1,740.6	2.7	391.2	9.5	1,349.4	531.9	-
土浦市	41,131	12,529	-	-	-	-	-	-	-	-
土浦市	14,926	4,573	6.7	1,246.1	-	-	6.7	1,246.1	-	-
土浦市	47,570	13,044	6.3	1,559.8	2.1	254.4	4.2	1,305.4	-	-
筑西保健所	193,427	59,227	4.1	843.7	0.5	84.8	3.6	758.9	115.3	-
筑西市	51,160	15,024	3.9	889.4	-	-	3.9	889.4	-	-
筑西市	101,784	31,018	4.9	924.5	1.0	161.1	3.9	763.4	184.7	-
筑西市	40,483	13,185	2.5	583.0	-	-	2.5	583.0	86.5	-
常総保健所	176,655	51,003	5.7	784.0	0.6	124.0	5.1	660.0	198.1	-
常総市	42,309	11,743	7.1	557.8	-	-	7.1	557.8	-	-
常総市	60,337	17,790	6.6	921.5	1.7	363.0	5.0	558.5	-	-
常総市	52,559	15,297	3.8	1,023.6	-	-	3.8	1,023.6	665.9	-
常総市	21,450	6,173	4.7	256.4	-	-	4.7	256.4	-	-
古河保健所	172,526	48,211	5.2	1,170.8	0.6	136.2	4.6	1,034.6	240.0	2.3
古河市	139,853	38,734	5.7	1,188.4	0.7	168.0	5.0	1,020.4	296.0	1.4
古河市	8,370	2,665	-	-	-	-	-	-	-	-
古河市	24,303	6,812	4.1	1,473.1	-	-	4.1	1,473.1	-	8.2
つくば保健所	287,714	57,616	4.2	1,125.1	0.3	89.0	3.8	1,036.1	14.3	2.1
つくば市	237,039	44,657	5.1	1,365.6	0.4	108.0	4.6	1,257.6	17.3	2.5
つくば市	50,675	12,959	-	-	-	-	-	-	-	-
ひたちなか保健所	193,297	48,957	4.1	530.3	-	-	4.1	530.3	-	1.0
ひたちなか市	155,681	39,553	3.9	384.8	-	-	3.9	384.8	-	1.3
ひたちなか市	37,616	9,404	5.3	1,132.5	-	-	5.3	1,132.5	-	-
(再掲)二次医療圏	462,073	130,288	8.7	1,370.3	0.6	221.4	8.0	1,149.0	52.8	2.2
水戸市	249,622	79,979	8.4	1,575.6	1.2	284.0	7.2	1,291.6	238.0	1.6
水戸市	354,078	106,037	5.9	706.3	0.6	91.2	5.4	615.1	-	1.7
水戸市	271,150	77,912	4.4	707.7	-	-	4.4	707.7	65.6	1.5
水戸市	254,428	76,207	6.7	1,232.2	1.6	304.6	5.1	927.6	154.5	2.4
水戸市	348,051	75,406	4.6	1,089.8	0.6	136.5	4.0	953.3	11.8	1.7
水戸市	461,270	137,173	5.0	1,032.2	0.9	162.6	4.1	869.6	86.9	1.7
水戸市	257,186	77,143	4.7	747.7	0.4	63.8	4.3	683.9	86.7	-
水戸市	225,085	63,508	4.9	1,136.5	0.4	104.4	4.4	1,032.1	339.4	1.8

茨城県人口：「平成30年10月1日現在推計人口」総務省統計局
 保健所・市町村別人口：「茨城県常住人口調査結果報告書」（平成30年10月1日現在・茨城県政策企画部統計課）

※療養病床は65歳以上老人人口10万対

(平成30年10月1日現在)

院		(再掲)地域医療支援病院				(再掲)療養病床を有する病院	一般診療所			歯科診療所
院数		一般	施設数	病床数	施設数	施設数	有床(再掲)		施設数	
結核	療養						施設数	病床数		
2.8	661.5	623.0	0.6	245.4	9.5	60.4	4.3	57.3	48.7	
5.4	645.5	906.6	0.9	423.1	10.0	71.6	4.8	66.7	53.2	
-	758.9	1,001.2	0.7	353.3	11.4	88.1	5.9	79.2	63.6	
33.3	232.8	819.7	1.3	666.4	4.3	50.6	4.0	76.0	45.3	
-	1,211.6	342.4	-	-	13.9	40.3	4.0	36.2	28.2	
-	435.7	1,557.5	3.1	1,557.5	9.3	53.0	3.1	59.2	37.4	
-	657.9	874.8	-	-	18.8	61.6	-	-	43.1	
-	-	298.5	-	-	-	42.6	-	-	37.3	
-	756.8	445.9	-	-	12.3	51.0	10.0	130.0	40.4	
-	922.4	391.8	-	-	16.3	42.2	12.1	142.7	38.2	
-	329.8	701.9	-	-	6.9	58.9	4.9	66.3	34.4	
-	1,283.1	251.9	-	-	18.0	59.7	9.3	126.9	46.7	
-	-	605.4	-	-	-	30.0	18.0	257.8	42.0	
-	929.0	754.3	0.4	260.8	13.8	59.7	3.2	42.1	42.1	
-	812.7	755.6	0.6	364.4	12.4	62.1	3.4	53.7	43.1	
-	1,069.3	1,265.8	-	-	10.3	63.6	3.5	10.6	49.5	
-	1,298.0	410.0	-	-	21.4	46.9	2.3	14.1	32.8	
-	-	394.3	-	-	-	42.4	1.2	8.7	33.7	
-	-	597.5	-	-	-	45.0	3.0	21.0	27.0	
-	-	249.8	-	-	-	40.6	-	-	38.4	
1.0	1,164.4	431.4	-	-	13.7	46.1	3.1	45.0	43.5	
3.0	1,145.6	401.0	-	-	14.6	56.2	7.4	99.1	38.5	
-	-	-	-	-	-	46.1	-	-	60.2	
-	1,656.4	580.9	-	-	18.5	38.9	1.1	20.0	42.0	
-	398.1	581.5	0.8	234.2	6.7	56.7	3.5	49.7	51.2	
-	283.9	338.6	-	-	4.7	57.1	5.2	67.5	54.5	
-	411.3	783.8	1.9	590.7	11.3	52.3	3.8	48.5	53.3	
-	230.0	881.1	1.2	369.2	4.2	68.4	2.4	43.6	51.9	
-	488.4	728.2	-	-	6.8	62.8	4.5	58.3	59.8	
-	1,000.4	-	-	-	7.0	39.4	2.5	46.8	39.4	
-	-	-	-	-	-	23.1	-	-	23.1	
-	-	-	-	-	-	57.6	-	-	25.6	
-	632.0	686.3	0.6	331.3	8.5	65.6	5.4	61.2	54.9	
-	354.5	871.5	1.4	753.2	5.0	77.5	5.0	56.7	61.0	
-	1,376.1	377.6	-	-	21.2	66.3	8.1	102.9	55.5	
-	-	-	-	-	-	55.9	2.4	4.9	36.5	
-	2,755.3	402.0	-	-	21.9	26.8	-	-	33.5	
-	-	1,305.4	-	-	-	50.5	6.3	77.8	58.9	
-	1,181.9	281.8	-	-	10.1	66.7	4.7	65.1	54.3	
-	1,278.0	514.1	-	-	13.3	54.7	7.8	80.1	52.8	
-	989.7	277.1	-	-	9.7	79.6	4.9	83.5	56.0	
-	1,524.5	-	-	-	7.6	49.4	-	-	51.9	
-	566.6	298.3	-	-	13.7	47.6	1.7	25.5	45.3	
-	749.4	349.8	-	-	25.5	59.1	4.7	70.9	47.3	
-	539.6	399.4	-	-	11.2	48.1	-	-	44.7	
-	326.9	262.6	-	-	6.5	47.6	1.9	28.5	45.7	
-	891.0	-	-	-	16.2	23.3	-	-	42.0	
-	348.5	695.0	1.7	511.8	6.2	55.1	4.1	43.5	46.4	
-	433.7	602.8	1.4	375.4	7.7	56.5	4.3	46.5	46.5	
-	-	-	-	-	-	35.8	-	-	23.9	
-	-	1,464.8	4.1	1,473.1	-	53.5	4.1	41.1	53.5	
11.5	874.8	833.1	0.7	326.7	8.7	71.3	3.1	42.4	51.4	
13.9	1,128.6	1,011.2	0.8	396.6	11.2	77.6	3.4	43.5	53.6	
-	-	-	-	-	-	41.4	2.0	37.5	41.4	
10.3	345.2	431.5	1.0	335.2	8.2	55.4	6.2	90.0	42.9	
-	326.1	300.6	0.6	194.0	7.6	58.5	7.1	99.6	44.3	
53.2	425.4	973.0	2.7	919.8	10.6	42.5	2.7	50.5	37.2	
5.4	645.5	906.6	0.9	423.1	10.0	71.6	4.8	66.7	53.2	
-	929.0	754.3	0.4	260.8	13.8	59.7	3.2	42.1	42.1	
5.6	566.8	438.0	0.6	183.0	10.4	53.4	7.9	108.2	41.8	
0.7	763.7	420.4	-	-	9.0	45.0	2.6	34.3	40.6	
-	612.8	587.2	0.8	412.7	9.2	70.7	5.5	61.7	55.4	
9.5	795.7	757.9	0.6	270.1	9.3	67.2	2.6	35.1	50.3	
-	438.9	650.4	0.7	202.5	6.6	55.1	3.7	50.9	51.4	
-	1,092.8	269.5	-	-	13.0	61.8	4.3	60.7	52.1	
-	343.3	594.0	1.3	392.3	6.3	53.3	3.6	40.0	46.2	

第5表 開設者別病院数及び病床数(二次保健医療圏・保健所・市町村別)

	総数	(2)独立行政 法人国立 病院機構	(3)国立大学 法人	(4)独立行政 法人労働者 健康安全機構	(8)都道府県	(9)市町村	(11)日赤	(12)済生会	(14)厚生連
総数	173 (30,855)	3 (1,096)	1 (800)	1 (199)	5 (1,310)	4 (373)	2 (683)	4 (1,021)	6 (2,380)
水戸保健所	40 (6,332)	1 (500)	- (-)	- (-)	4 (1,190)	2 (110)	1 (483)	1 (472)	1 (389)
戸水戸市	26 (3,455)	- (-)	- (-)	- (-)	2 (165)	- (-)	1 (483)	1 (472)	1 (389)
保戸市	5 (1,219)	- (-)	- (-)	- (-)	2 (1,025)	1 (30)	- (-)	- (-)	- (-)
健間市	5 (634)	- (-)	- (-)	- (-)	- (-)	1 (80)	- (-)	- (-)	- (-)
小美玉市	2 (791)	1 (500)	- (-)	- (-)	- (-)	- (-)	- (-)	- (-)	- (-)
茨城町	1 (177)	- (-)	- (-)	- (-)	- (-)	- (-)	- (-)	- (-)	- (-)
大洗町	1 (56)	- (-)	- (-)	- (-)	- (-)	- (-)	- (-)	- (-)	- (-)
常陸大宮保健所	13 (1,476)	- (-)	- (-)	- (-)	- (-)	- (-)	- (-)	1 (160)	- (-)
常陸太田市	4 (365)	- (-)	- (-)	- (-)	- (-)	- (-)	- (-)	- (-)	- (-)
常陸大宮市	2 (338)	- (-)	- (-)	- (-)	- (-)	- (-)	- (-)	1 (160)	- (-)
常陸那珂市	4 (552)	- (-)	- (-)	- (-)	- (-)	- (-)	- (-)	- (-)	- (-)
常陸大子町	3 (221)	- (-)	- (-)	- (-)	- (-)	- (-)	- (-)	- (-)	- (-)
日立保健所	21 (3,933)	- (-)	- (-)	- (-)	- (-)	1 (183)	- (-)	- (-)	1 (220)
日立市	14 (2,843)	- (-)	- (-)	- (-)	- (-)	- (-)	- (-)	- (-)	- (-)
日立高萩市	4 (612)	- (-)	- (-)	- (-)	- (-)	- (-)	- (-)	- (-)	1 (220)
北茨城市	3 (478)	- (-)	- (-)	- (-)	- (-)	1 (183)	- (-)	- (-)	- (-)
鉾田保健所	3 (316)	- (-)	- (-)	- (-)	- (-)	- (-)	- (-)	- (-)	1 (199)
鉾田方田市	1 (199)	- (-)	- (-)	- (-)	- (-)	- (-)	- (-)	- (-)	1 (199)
鉾田方田市	2 (117)	- (-)	- (-)	- (-)	- (-)	- (-)	- (-)	- (-)	- (-)
潮来保健所	9 (1,603)	- (-)	- (-)	1 (199)	- (-)	- (-)	- (-)	1 (179)	- (-)
鹿嶋市	4 (691)	- (-)	- (-)	- (-)	- (-)	- (-)	- (-)	- (-)	- (-)
潮来市	- (-)	- (-)	- (-)	- (-)	- (-)	- (-)	- (-)	- (-)	- (-)
潮来神栖市	5 (912)	- (-)	- (-)	1 (199)	- (-)	- (-)	- (-)	1 (179)	- (-)
竜ヶ崎保健所	19 (3,833)	- (-)	- (-)	- (-)	- (-)	- (-)	- (-)	1 (210)	1 (414)
龍ヶ崎市	3 (493)	- (-)	- (-)	- (-)	- (-)	- (-)	- (-)	1 (210)	- (-)
龍取市	8 (1,105)	- (-)	- (-)	- (-)	- (-)	- (-)	- (-)	- (-)	1 (414)
牛久谷市	2 (802)	- (-)	- (-)	- (-)	- (-)	- (-)	- (-)	- (-)	- (-)
守久谷市	3 (559)	- (-)	- (-)	- (-)	- (-)	- (-)	- (-)	- (-)	- (-)
稲敷市	3 (874)	- (-)	- (-)	- (-)	- (-)	- (-)	- (-)	- (-)	- (-)
河内町	- (-)	- (-)	- (-)	- (-)	- (-)	- (-)	- (-)	- (-)	- (-)
利根町	- (-)	- (-)	- (-)	- (-)	- (-)	- (-)	- (-)	- (-)	- (-)
土浦保健所	21 (4,063)	1 (250)	- (-)	- (-)	1 (120)	- (-)	- (-)	- (-)	1 (800)
土浦市	8 (1,849)	1 (250)	- (-)	- (-)	- (-)	- (-)	- (-)	- (-)	1 (800)
石岡市	9 (1,286)	- (-)	- (-)	- (-)	- (-)	- (-)	- (-)	- (-)	- (-)
かすみがうら市	- (-)	- (-)	- (-)	- (-)	- (-)	- (-)	- (-)	- (-)	- (-)
美浦見村	1 (186)	- (-)	- (-)	- (-)	- (-)	- (-)	- (-)	- (-)	- (-)
阿見町	3 (742)	- (-)	- (-)	- (-)	1 (120)	- (-)	- (-)	- (-)	- (-)
筑西保健所	8 (1,632)	- (-)	- (-)	- (-)	- (-)	- (-)	- (-)	- (-)	- (-)
結城市	2 (455)	- (-)	- (-)	- (-)	- (-)	- (-)	- (-)	- (-)	- (-)
筑西市	5 (941)	- (-)	- (-)	- (-)	- (-)	- (-)	- (-)	- (-)	- (-)
桜川市	1 (236)	- (-)	- (-)	- (-)	- (-)	- (-)	- (-)	- (-)	- (-)
常総保健所	10 (1,385)	- (-)	- (-)	- (-)	- (-)	- (-)	- (-)	- (-)	- (-)
下妻市	3 (236)	- (-)	- (-)	- (-)	- (-)	- (-)	- (-)	- (-)	- (-)
常総市	4 (556)	- (-)	- (-)	- (-)	- (-)	- (-)	- (-)	- (-)	- (-)
坂東市	2 (538)	- (-)	- (-)	- (-)	- (-)	- (-)	- (-)	- (-)	- (-)
八千代町	1 (55)	- (-)	- (-)	- (-)	- (-)	- (-)	- (-)	- (-)	- (-)
古河保健所	9 (2,020)	- (-)	- (-)	- (-)	- (-)	- (-)	1 (200)	- (-)	1 (358)
古河市	8 (1,662)	- (-)	- (-)	- (-)	- (-)	- (-)	1 (200)	- (-)	- (-)
五霞町	- (-)	- (-)	- (-)	- (-)	- (-)	- (-)	- (-)	- (-)	- (-)
境町	1 (358)	- (-)	- (-)	- (-)	- (-)	- (-)	- (-)	- (-)	1 (358)
つくば保健所	12 (3,237)	- (-)	1 (800)	- (-)	- (-)	- (-)	- (-)	- (-)	- (-)
つくば市	12 (3,237)	- (-)	1 (800)	- (-)	- (-)	- (-)	- (-)	- (-)	- (-)
つくばみらい市	- (-)	- (-)	- (-)	- (-)	- (-)	- (-)	- (-)	- (-)	- (-)
ひたちなか保健所	8 (1,025)	1 (346)	- (-)	- (-)	- (-)	1 (80)	- (-)	- (-)	- (-)
ひたちなか市	6 (599)	- (-)	- (-)	- (-)	- (-)	- (-)	- (-)	- (-)	- (-)
東海村	2 (426)	1 (346)	- (-)	- (-)	- (-)	1 (80)	- (-)	- (-)	- (-)
(再掲)二次医療圏									
水戸市	40 (6,332)	1 (500)	- (-)	- (-)	4 (1,190)	2 (110)	1 (483)	1 (472)	1 (389)
日立市	21 (3,933)	- (-)	- (-)	- (-)	- (-)	1 (183)	- (-)	- (-)	1 (220)
常陸太田・ひたちなか市	21 (2,501)	1 (346)	- (-)	- (-)	- (-)	1 (80)	- (-)	1 (160)	- (-)
鹿行市	12 (1,919)	- (-)	- (-)	1 (199)	- (-)	- (-)	- (-)	1 (179)	1 (199)
土浦市	17 (3,135)	1 (250)	- (-)	- (-)	- (-)	- (-)	- (-)	- (-)	1 (800)
つくば市	16 (3,793)	- (-)	1 (800)	- (-)	- (-)	- (-)	- (-)	- (-)	- (-)
取手・龍ヶ崎保健所	23 (4,761)	- (-)	- (-)	- (-)	1 (120)	- (-)	- (-)	1 (210)	1 (414)
筑西市	12 (1,923)	- (-)	- (-)	- (-)	- (-)	- (-)	- (-)	- (-)	- (-)
古河・坂東市	11 (2,558)	- (-)	- (-)	- (-)	- (-)	- (-)	1 (200)	- (-)	1 (358)

注:()は病床数

(平成30年10月1日現在)

(17)共済組合及びその連合会		(19)公益法人		(20)医療法人		(21)私立学校法人		(22)社会福祉法人		(23)医療生協		(24)会社		(25)その他の法人		(26)個人		(再掲) 医育機関	
1	(131)	5	(1,338)	126	(18,297)	1	(501)	5	(631)	2	(438)	2	(953)	3	(575)	2	(129)	2	(1,301)
1	(131)	1	(291)	25	(2,488)	-	(-)	1	(135)	1	(113)	-	(-)	-	(-)	1	(30)	-	(-)
1	(131)	-	(-)	17	(1,537)	-	(-)	1	(135)	1	(113)	-	(-)	-	(-)	1	(30)	-	(-)
-	(-)	-	(-)	2	(164)	-	(-)	-	(-)	-	(-)	-	(-)	-	(-)	-	(-)	-	(-)
-	(-)	-	(-)	4	(554)	-	(-)	-	(-)	-	(-)	-	(-)	-	(-)	-	(-)	-	(-)
-	(-)	1	(291)	-	(-)	-	(-)	-	(-)	-	(-)	-	(-)	-	(-)	-	(-)	-	(-)
-	(-)	-	(-)	1	(177)	-	(-)	-	(-)	-	(-)	-	(-)	-	(-)	-	(-)	-	(-)
-	(-)	-	(-)	1	(56)	-	(-)	-	(-)	-	(-)	-	(-)	-	(-)	-	(-)	-	(-)
-	(-)	-	(-)	12	(1,316)	-	(-)	-	(-)	-	(-)	-	(-)	-	(-)	-	(-)	-	(-)
-	(-)	-	(-)	4	(365)	-	(-)	-	(-)	-	(-)	-	(-)	-	(-)	-	(-)	-	(-)
-	(-)	-	(-)	1	(178)	-	(-)	-	(-)	-	(-)	-	(-)	-	(-)	-	(-)	-	(-)
-	(-)	-	(-)	4	(552)	-	(-)	-	(-)	-	(-)	-	(-)	-	(-)	-	(-)	-	(-)
-	(-)	-	(-)	3	(221)	-	(-)	-	(-)	-	(-)	-	(-)	-	(-)	-	(-)	-	(-)
-	(-)	-	(-)	17	(2,809)	-	(-)	1	(70)	-	(-)	1	(651)	-	(-)	-	(-)	-	(-)
-	(-)	-	(-)	13	(2,192)	-	(-)	-	(-)	-	(-)	1	(651)	-	(-)	-	(-)	-	(-)
-	(-)	-	(-)	2	(322)	-	(-)	1	(70)	-	(-)	-	(-)	-	(-)	-	(-)	-	(-)
-	(-)	-	(-)	2	(295)	-	(-)	-	(-)	-	(-)	-	(-)	-	(-)	-	(-)	-	(-)
-	(-)	-	(-)	2	(117)	-	(-)	-	(-)	-	(-)	-	(-)	-	(-)	-	(-)	-	(-)
-	(-)	-	(-)	-	(-)	-	(-)	-	(-)	-	(-)	-	(-)	-	(-)	-	(-)	-	(-)
-	(-)	-	(-)	2	(117)	-	(-)	-	(-)	-	(-)	-	(-)	-	(-)	-	(-)	-	(-)
-	(-)	1	(261)	5	(660)	-	(-)	1	(304)	-	(-)	-	(-)	-	(-)	-	(-)	-	(-)
-	(-)	1	(261)	3	(430)	-	(-)	-	(-)	-	(-)	-	(-)	-	(-)	-	(-)	-	(-)
-	(-)	-	(-)	-	(-)	-	(-)	-	(-)	-	(-)	-	(-)	-	(-)	-	(-)	-	(-)
-	(-)	-	(-)	2	(230)	-	(-)	1	(304)	-	(-)	-	(-)	-	(-)	-	(-)	-	(-)
-	(-)	-	(-)	1	(207)	16	(3,002)	-	(-)	-	(-)	-	(-)	-	(-)	-	(-)	-	(-)
-	(-)	-	(-)	2	(283)	-	(-)	-	(-)	-	(-)	-	(-)	-	(-)	-	(-)	-	(-)
-	(-)	1	(207)	6	(484)	-	(-)	-	(-)	-	(-)	-	(-)	-	(-)	-	(-)	-	(-)
-	(-)	-	(-)	2	(802)	-	(-)	-	(-)	-	(-)	-	(-)	-	(-)	-	(-)	-	(-)
-	(-)	-	(-)	3	(559)	-	(-)	-	(-)	-	(-)	-	(-)	-	(-)	-	(-)	-	(-)
-	(-)	-	(-)	3	(874)	-	(-)	-	(-)	-	(-)	-	(-)	-	(-)	-	(-)	-	(-)
-	(-)	-	(-)	-	(-)	-	(-)	-	(-)	-	(-)	-	(-)	-	(-)	-	(-)	-	(-)
-	(-)	-	(-)	-	(-)	-	(-)	-	(-)	-	(-)	-	(-)	-	(-)	-	(-)	-	(-)
-	(-)	1	(126)	14	(2,086)	1	(501)	1	(60)	-	(-)	-	(-)	1	(120)	-	(-)	1	(501)
-	(-)	-	(-)	6	(799)	-	(-)	-	(-)	-	(-)	-	(-)	-	(-)	-	(-)	-	(-)
-	(-)	-	(126)	6	(980)	-	(-)	1	(60)	-	(-)	-	(-)	1	(120)	-	(-)	-	(-)
-	(-)	-	(-)	-	(-)	-	(-)	-	(-)	-	(-)	-	(-)	-	(-)	-	(-)	-	(-)
-	(-)	-	(-)	1	(186)	-	(-)	-	(-)	-	(-)	-	(-)	-	(-)	-	(-)	-	(-)
-	(-)	-	(-)	1	(121)	1	(501)	-	(-)	-	(-)	-	(-)	-	(-)	-	(-)	1	(501)
-	(-)	-	(-)	8	(1,632)	-	(-)	-	(-)	-	(-)	-	(-)	-	(-)	-	(-)	-	(-)
-	(-)	-	(-)	2	(455)	-	(-)	-	(-)	-	(-)	-	(-)	-	(-)	-	(-)	-	(-)
-	(-)	-	(-)	5	(941)	-	(-)	-	(-)	-	(-)	-	(-)	-	(-)	-	(-)	-	(-)
-	(-)	-	(-)	1	(236)	-	(-)	-	(-)	-	(-)	-	(-)	-	(-)	-	(-)	-	(-)
-	(-)	-	(-)	9	(1,261)	-	(-)	-	(-)	-	(-)	-	(-)	1	(124)	-	(-)	-	(-)
-	(-)	-	(-)	3	(236)	-	(-)	-	(-)	-	(-)	-	(-)	-	(-)	-	(-)	-	(-)
-	(-)	-	(-)	3	(432)	-	(-)	-	(-)	-	(-)	-	(-)	1	(124)	-	(-)	-	(-)
-	(-)	-	(-)	2	(538)	-	(-)	-	(-)	-	(-)	-	(-)	-	(-)	-	(-)	-	(-)
-	(-)	-	(-)	1	(55)	-	(-)	-	(-)	-	(-)	-	(-)	-	(-)	-	(-)	-	(-)
-	(-)	-	(-)	5	(1,075)	-	(-)	1	(62)	1	(325)	-	(-)	-	(-)	-	(-)	-	(-)
-	(-)	-	(-)	5	(1,075)	-	(-)	1	(62)	1	(325)	-	(-)	-	(-)	-	(-)	-	(-)
-	(-)	-	(-)	-	(-)	-	(-)	-	(-)	-	(-)	-	(-)	-	(-)	-	(-)	-	(-)
-	(-)	-	(-)	-	(-)	-	(-)	-	(-)	-	(-)	-	(-)	-	(-)	-	(-)	-	(-)
-	(-)	1	(453)	9	(1,653)	-	(-)	-	(-)	-	(-)	-	(-)	1	(331)	-	(-)	1	(800)
-	(-)	1	(453)	9	(1,653)	-	(-)	-	(-)	-	(-)	-	(-)	1	(331)	-	(-)	1	(800)
-	(-)	-	(-)	-	(-)	-	(-)	-	(-)	-	(-)	-	(-)	-	(-)	-	(-)	-	(-)
-	(-)	-	(-)	4	(198)	-	(-)	-	(-)	-	(-)	1	(302)	-	(-)	1	(99)	-	(-)
-	(-)	-	(-)	4	(198)	-	(-)	-	(-)	-	(-)	1	(302)	-	(-)	1	(99)	-	(-)
-	(-)	-	(-)	-	(-)	-	(-)	-	(-)	-	(-)	-	(-)	-	(-)	-	(-)	-	(-)
1	(131)	1	(291)	25	(2,488)	-	(-)	1	(135)	1	(113)	-	(-)	-	(-)	1	(30)	-	(-)
-	(-)	-	(-)	17	(2,809)	-	(-)	1	(70)	-	(-)	1	(651)	-	(-)	-	(-)	-	(-)
-	(-)	-	(-)	16	(1,514)	-	(-)	-	(-)	-	(-)	1	(302)	-	(-)	1	(99)	-	(-)
-	(-)	1	(261)	7	(777)	-	(-)	1	(304)	-	(-)	-	(-)	-	(-)	-	(-)	-	(-)
-	(-)	1	(126)	12	(1,779)	-	(-)	1	(60)	-	(-)	-	(-)	1	(120)	-	(-)	-	(-)
-	(-)	1	(453)	12	(2,085)	-	(-)	-	(-)	-	(-)	-	(-)	2	(455)	-	(-)	1	(800)
-	(-)	1	(207)	18	(3,309)	1	(501)	-	(-)	-	(-)	-	(-)	-	(-)	-	(-)	1	(501)
-	(-)	-	(-)	12	(1,923)	-	(-)	-	(-)	-	(-)	-	(-)	-	(-)	-	(-)	-	(-)
-	(-)	-	(-)	7	(1,613)	-	(-)	1	(62)	1	(325)	-	(-)	-	(-)	-	(-)	-	(-)

第6表 開設者別一般診療所数及び病床数(二次保健医療圏・保健所・市町村別)

	総数		(3)国立大学法人		(7)国のその他		(8)都道府県		(9)市町村		(11)日赤		(12)済生会		(14)厚生連	
総数	1,738	(1,649)	6	(-)	11	(35)	4	(-)	25	(-)	3	(-)	1	(-)	2	(-)
水戸市	331	(308)	1	(-)	3	(10)	3	(-)	4	(-)	2	(-)	-	(-)	-	(-)
保戸市	238	(214)	1	(-)	-	(-)	3	(-)	2	(-)	1	(-)	-	(-)	-	(-)
健所市	38	(57)	-	(-)	-	(-)	-	(-)	-	(-)	-	(-)	-	(-)	-	(-)
小笠原市	20	(18)	-	(-)	1	(10)	-	(-)	1	(-)	-	(-)	-	(-)	-	(-)
美玉町	17	(19)	-	(-)	1	(-)	-	(-)	-	(-)	1	(-)	-	(-)	-	(-)
茨城町	10	(-)	-	(-)	1	(-)	-	(-)	-	(-)	-	(-)	-	(-)	-	(-)
大洗町	8	(-)	-	(-)	-	(-)	-	(-)	1	(-)	-	(-)	-	(-)	-	(-)
常陸大宮市	82	(209)	-	(-)	-	(-)	-	(-)	2	(-)	-	(-)	-	(-)	-	(-)
常陸太田市	21	(71)	-	(-)	-	(-)	-	(-)	1	(-)	-	(-)	-	(-)	-	(-)
常陸那珂市	24	(27)	-	(-)	-	(-)	-	(-)	1	(-)	-	(-)	-	(-)	-	(-)
大子町	32	(68)	-	(-)	-	(-)	-	(-)	-	(-)	-	(-)	-	(-)	-	(-)
大子町	5	(43)	-	(-)	-	(-)	-	(-)	-	(-)	-	(-)	-	(-)	-	(-)
日立市	149	(105)	-	(-)	-	(-)	-	(-)	6	(-)	-	(-)	-	(-)	-	(-)
日立市	111	(96)	-	(-)	-	(-)	-	(-)	4	(-)	-	(-)	-	(-)	-	(-)
日立市	18	(3)	-	(-)	-	(-)	-	(-)	-	(-)	-	(-)	-	(-)	-	(-)
北茨城市	20	(6)	-	(-)	-	(-)	-	(-)	2	(-)	-	(-)	-	(-)	-	(-)
鉾田市	34	(7)	-	(-)	-	(-)	-	(-)	-	(-)	-	(-)	-	(-)	-	(-)
行方市	15	(7)	-	(-)	-	(-)	-	(-)	-	(-)	-	(-)	-	(-)	-	(-)
鉾田市	19	(-)	-	(-)	-	(-)	-	(-)	-	(-)	-	(-)	-	(-)	-	(-)
潮来市	88	(86)	-	(-)	-	(-)	-	(-)	2	(-)	-	(-)	-	(-)	-	(-)
鹿嶋市	38	(67)	-	(-)	-	(-)	-	(-)	1	(-)	-	(-)	-	(-)	-	(-)
潮来市	13	(-)	-	(-)	-	(-)	-	(-)	1	(-)	-	(-)	-	(-)	-	(-)
神栖市	37	(19)	-	(-)	-	(-)	-	(-)	-	(-)	-	(-)	-	(-)	-	(-)
竜崎市	226	(198)	1	(-)	2	(-)	-	(-)	1	(-)	-	(-)	1	(-)	-	(-)
龍ヶ崎市	44	(52)	-	(-)	-	(-)	-	(-)	-	(-)	-	(-)	1	(-)	-	(-)
龍ヶ崎市	55	(51)	1	(-)	-	(-)	-	(-)	-	(-)	-	(-)	-	(-)	-	(-)
龍ヶ崎市	58	(37)	-	(-)	2	(-)	-	(-)	-	(-)	-	(-)	-	(-)	-	(-)
龍ヶ崎市	42	(39)	-	(-)	-	(-)	-	(-)	-	(-)	-	(-)	-	(-)	-	(-)
龍ヶ崎市	16	(19)	-	(-)	-	(-)	-	(-)	-	(-)	-	(-)	-	(-)	-	(-)
龍ヶ崎市	2	(-)	-	(-)	-	(-)	-	(-)	-	(-)	-	(-)	-	(-)	-	(-)
龍ヶ崎市	9	(-)	-	(-)	-	(-)	-	(-)	1	(-)	-	(-)	-	(-)	-	(-)
土浦市	208	(194)	-	(-)	2	(15)	1	(-)	2	(-)	-	(-)	-	(-)	1	(-)
土浦市	108	(79)	-	(-)	1	(10)	-	(-)	1	(-)	-	(-)	-	(-)	1	(-)
土浦市	49	(76)	-	(-)	-	(-)	-	(-)	1	(-)	-	(-)	-	(-)	-	(-)
土浦市	23	(2)	-	(-)	-	(-)	-	(-)	-	(-)	-	(-)	-	(-)	-	(-)
土浦市	4	(-)	-	(-)	-	(-)	-	(-)	-	(-)	-	(-)	-	(-)	-	(-)
土浦市	24	(37)	-	(-)	1	(5)	1	(-)	-	(-)	-	(-)	-	(-)	-	(-)
筑西市	129	(126)	-	(-)	-	(-)	-	(-)	2	(-)	-	(-)	-	(-)	-	(-)
筑西市	28	(41)	-	(-)	-	(-)	-	(-)	-	(-)	-	(-)	-	(-)	-	(-)
筑西市	81	(85)	-	(-)	-	(-)	-	(-)	2	(-)	-	(-)	-	(-)	-	(-)
筑西市	20	(-)	-	(-)	-	(-)	-	(-)	-	(-)	-	(-)	-	(-)	-	(-)
常陸下市	84	(45)	-	(-)	-	(-)	-	(-)	2	(-)	-	(-)	-	(-)	1	(-)
常陸下市	25	(30)	-	(-)	-	(-)	-	(-)	1	(-)	-	(-)	-	(-)	-	(-)
常陸下市	29	(-)	-	(-)	-	(-)	-	(-)	-	(-)	-	(-)	-	(-)	-	(-)
常陸下市	25	(15)	-	(-)	-	(-)	-	(-)	1	(-)	-	(-)	-	(-)	-	(-)
常陸下市	5	(-)	-	(-)	-	(-)	-	(-)	-	(-)	-	(-)	-	(-)	1	(-)
古河市	95	(75)	-	(-)	1	(5)	-	(-)	3	(-)	-	(-)	-	(-)	-	(-)
古河市	79	(65)	-	(-)	1	(5)	-	(-)	2	(-)	-	(-)	-	(-)	-	(-)
古河市	3	(-)	-	(-)	-	(-)	-	(-)	-	(-)	-	(-)	-	(-)	-	(-)
古河市	13	(10)	-	(-)	-	(-)	-	(-)	1	(-)	-	(-)	-	(-)	-	(-)
つくば市	205	(122)	4	(-)	1	(-)	-	(-)	-	(-)	1	(-)	-	(-)	-	(-)
つくば市	184	(103)	4	(-)	1	(-)	-	(-)	-	(-)	1	(-)	-	(-)	-	(-)
つくば市	21	(19)	-	(-)	-	(-)	-	(-)	-	(-)	-	(-)	-	(-)	-	(-)
ひたちなか市	107	(174)	-	(-)	2	(5)	-	(-)	1	(-)	-	(-)	-	(-)	-	(-)
ひたちなか市	91	(155)	-	(-)	2	(5)	-	(-)	1	(-)	-	(-)	-	(-)	-	(-)
ひたちなか市	16	(19)	-	(-)	-	(-)	-	(-)	-	(-)	-	(-)	-	(-)	-	(-)
(再掲)二次医療圏																
水戸市	331	(308)	1	(-)	3	(10)	3	(-)	4	(-)	2	(-)	-	(-)	-	(-)
日立市	149	(105)	-	(-)	-	(-)	-	(-)	6	(-)	-	(-)	-	(-)	-	(-)
常陸太田・ひたちなか市	189	(383)	-	(-)	2	(5)	-	(-)	3	(-)	-	(-)	-	(-)	-	(-)
鹿嶋市	122	(93)	-	(-)	-	(-)	-	(-)	2	(-)	-	(-)	-	(-)	-	(-)
土浦市	180	(157)	-	(-)	1	(10)	-	(-)	2	(-)	-	(-)	-	(-)	1	(-)
つくば市	234	(122)	4	(-)	1	(-)	-	(-)	-	(-)	1	(-)	-	(-)	-	(-)
取手市	254	(235)	1	(-)	3	(5)	1	(-)	1	(-)	-	(-)	1	(-)	-	(-)
筑西市	159	(156)	-	(-)	-	(-)	-	(-)	3	(-)	-	(-)	-	(-)	-	(-)
古河市	120	(90)	-	(-)	1	(5)	-	(-)	4	(-)	-	(-)	-	(-)	-	(-)

注:(-)は病床数

(平成30年10月1日現在)

(16)健康保険 組合及び その連合会		(17)共済組合 及び その連合会		(19)公益法人		(20)医療法人		(21)私立大学 法人		(22)社会福祉 法人		(23)医療生協		(24)会社		(25)その他の 法人		(26)個人	
6	(-)	3	(-)	9	(-)	729	(1,337)	1	(-)	256	(-)	3	(4)	36	(-)	15	(-)	628	(273)
3	(-)	-	(-)	5	(-)	151	(237)	-	(-)	45	(-)	2	(-)	4	(-)	1	(-)	107	(61)
3	(-)	-	(-)	4	(-)	117	(172)	-	(-)	25	(-)	2	(-)	2	(-)	1	(-)	77	(42)
-	(-)	-	(-)	1	(-)	19	(38)	-	(-)	5	(-)	-	(-)	1	(-)	-	(-)	12	(19)
-	(-)	-	(-)	-	(-)	3	(8)	-	(-)	7	(-)	-	(-)	-	(-)	-	(-)	8	(-)
-	(-)	-	(-)	-	(-)	5	(19)	-	(-)	5	(-)	-	(-)	-	(-)	-	(-)	5	(-)
-	(-)	-	(-)	-	(-)	4	(-)	-	(-)	2	(-)	-	(-)	-	(-)	-	(-)	3	(-)
-	(-)	-	(-)	-	(-)	3	(-)	-	(-)	1	(-)	-	(-)	1	(-)	-	(-)	2	(-)
-	(-)	-	(-)	-	(-)	37	(137)	-	(-)	20	(-)	-	(-)	-	(-)	-	(-)	23	(72)
-	(-)	-	(-)	-	(-)	9	(36)	-	(-)	6	(-)	-	(-)	-	(-)	-	(-)	5	(35)
-	(-)	-	(-)	-	(-)	13	(27)	-	(-)	7	(-)	-	(-)	-	(-)	-	(-)	3	(-)
-	(-)	-	(-)	-	(-)	13	(38)	-	(-)	5	(-)	-	(-)	-	(-)	-	(-)	14	(30)
-	(-)	-	(-)	-	(-)	2	(36)	-	(-)	2	(-)	-	(-)	-	(-)	-	(-)	1	(7)
-	(-)	-	(-)	1	(-)	60	(102)	-	(-)	20	(-)	-	(-)	11	(-)	1	(-)	50	(3)
-	(-)	-	(-)	1	(-)	45	(96)	-	(-)	13	(-)	-	(-)	9	(-)	1	(-)	38	(-)
-	(-)	-	(-)	-	(-)	6	(-)	-	(-)	3	(-)	-	(-)	1	(-)	-	(-)	8	(3)
-	(-)	-	(-)	-	(-)	9	(6)	-	(-)	4	(-)	-	(-)	1	(-)	-	(-)	4	(-)
-	(-)	-	(-)	-	(-)	15	(-)	-	(-)	10	(-)	-	(-)	-	(-)	-	(-)	9	(7)
-	(-)	-	(-)	-	(-)	7	(-)	-	(-)	4	(-)	-	(-)	-	(-)	-	(-)	4	(7)
-	(-)	-	(-)	-	(-)	8	(-)	-	(-)	6	(-)	-	(-)	-	(-)	-	(-)	5	(-)
-	(-)	-	(-)	-	(-)	36	(86)	-	(-)	17	(-)	-	(-)	5	(-)	3	(-)	25	(-)
-	(-)	-	(-)	-	(-)	16	(67)	-	(-)	8	(-)	-	(-)	2	(-)	2	(-)	9	(-)
-	(-)	-	(-)	-	(-)	7	(-)	-	(-)	3	(-)	-	(-)	-	(-)	-	(-)	2	(-)
-	(-)	-	(-)	-	(-)	13	(19)	-	(-)	6	(-)	-	(-)	3	(-)	1	(-)	14	(-)
-	(-)	-	(-)	1	(-)	88	(160)	1	(-)	27	(-)	1	(4)	2	(-)	1	(-)	100	(34)
-	(-)	-	(-)	-	(-)	16	(28)	1	(-)	4	(-)	-	(-)	1	(-)	-	(-)	21	(24)
-	(-)	-	(-)	1	(-)	19	(37)	-	(-)	7	(-)	1	(4)	-	(-)	-	(-)	26	(10)
-	(-)	-	(-)	-	(-)	25	(37)	-	(-)	5	(-)	-	(-)	1	(-)	-	(-)	25	(-)
-	(-)	-	(-)	-	(-)	18	(39)	-	(-)	3	(-)	-	(-)	-	(-)	-	(-)	21	(-)
-	(-)	-	(-)	-	(-)	7	(19)	-	(-)	4	(-)	-	(-)	-	(-)	-	(-)	5	(-)
-	(-)	-	(-)	-	(-)	-	(-)	-	(-)	2	(-)	-	(-)	-	(-)	-	(-)	-	(-)
-	(-)	-	(-)	-	(-)	3	(-)	-	(-)	2	(-)	-	(-)	-	(-)	1	(-)	2	(-)
-	(-)	-	(-)	1	(-)	88	(162)	-	(-)	37	(-)	-	(-)	2	(-)	1	(-)	73	(17)
-	(-)	-	(-)	-	(-)	47	(53)	-	(-)	14	(-)	-	(-)	1	(-)	-	(-)	43	(16)
-	(-)	-	(-)	-	(-)	21	(75)	-	(-)	11	(-)	-	(-)	1	(-)	-	(-)	15	(1)
-	(-)	-	(-)	-	(-)	5	(2)	-	(-)	8	(-)	-	(-)	-	(-)	-	(-)	10	(-)
-	(-)	-	(-)	1	(-)	1	(-)	-	(-)	2	(-)	-	(-)	-	(-)	-	(-)	-	(-)
-	(-)	-	(-)	-	(-)	14	(32)	-	(-)	2	(-)	-	(-)	-	(-)	1	(-)	5	(-)
-	(-)	-	(-)	-	(-)	55	(101)	-	(-)	20	(-)	-	(-)	2	(-)	1	(-)	49	(25)
-	(-)	-	(-)	-	(-)	11	(16)	-	(-)	2	(-)	-	(-)	-	(-)	1	(-)	14	(25)
-	(-)	-	(-)	-	(-)	37	(85)	-	(-)	13	(-)	-	(-)	2	(-)	-	(-)	27	(-)
-	(-)	-	(-)	-	(-)	7	(-)	-	(-)	5	(-)	-	(-)	-	(-)	-	(-)	8	(-)
-	(-)	-	(-)	-	(-)	26	(26)	-	(-)	20	(-)	-	(-)	1	(-)	-	(-)	34	(19)
-	(-)	-	(-)	-	(-)	11	(11)	-	(-)	5	(-)	-	(-)	-	(-)	-	(-)	8	(19)
-	(-)	-	(-)	-	(-)	6	(-)	-	(-)	8	(-)	-	(-)	1	(-)	-	(-)	14	(-)
-	(-)	-	(-)	-	(-)	7	(15)	-	(-)	5	(-)	-	(-)	-	(-)	-	(-)	12	(-)
-	(-)	-	(-)	-	(-)	2	(-)	-	(-)	2	(-)	-	(-)	-	(-)	-	(-)	-	(-)
-	(-)	-	(-)	-	(-)	46	(70)	-	(-)	13	(-)	-	(-)	2	(-)	1	(-)	29	(-)
-	(-)	-	(-)	-	(-)	41	(60)	-	(-)	11	(-)	-	(-)	2	(-)	1	(-)	21	(-)
-	(-)	-	(-)	-	(-)	1	(-)	-	(-)	1	(-)	-	(-)	-	(-)	-	(-)	1	(-)
-	(-)	-	(-)	-	(-)	4	(10)	-	(-)	1	(-)	-	(-)	-	(-)	-	(-)	7	(-)
2	(-)	3	(-)	1	(-)	82	(122)	-	(-)	15	(-)	-	(-)	4	(-)	3	(-)	89	(-)
1	(-)	3	(-)	1	(-)	74	(103)	-	(-)	12	(-)	-	(-)	3	(-)	3	(-)	81	(-)
1	(-)	-	(-)	-	(-)	8	(19)	-	(-)	3	(-)	-	(-)	1	(-)	-	(-)	8	(-)
1	(-)	-	(-)	-	(-)	45	(134)	-	(-)	12	(-)	-	(-)	3	(-)	3	(-)	40	(35)
1	(-)	-	(-)	-	(-)	39	(115)	-	(-)	9	(-)	-	(-)	3	(-)	-	(-)	36	(35)
-	(-)	-	(-)	-	(-)	6	(19)	-	(-)	3	(-)	-	(-)	-	(-)	3	(-)	4	(-)
3	(-)	-	(-)	5	(-)	151	(237)	-	(-)	45	(-)	2	(-)	4	(-)	1	(-)	107	(61)
-	(-)	-	(-)	1	(-)	60	(102)	-	(-)	20	(-)	-	(-)	11	(-)	1	(-)	50	(3)
1	(-)	-	(-)	-	(-)	82	(271)	-	(-)	32	(-)	-	(-)	3	(-)	3	(-)	63	(107)
-	(-)	-	(-)	-	(-)	51	(86)	-	(-)	27	(-)	-	(-)	5	(-)	3	(-)	34	(7)
-	(-)	-	(-)	-	(-)	73	(130)	-	(-)	33	(-)	-	(-)	2	(-)	-	(-)	68	(17)
2	(-)	3	(-)	1	(-)	88	(122)	-	(-)	23	(-)	-	(-)	5	(-)	3	(-)	103	(-)
-	(-)	-	(-)	2	(-)	103	(192)	1	(-)	31	(-)	1	(4)	2	(-)	2	(-)	105	(34)
-	(-)	-	(-)	-	(-)	68	(112)	-	(-)	27	(-)	-	(-)	2	(-)	1	(-)	57	(44)
-	(-)	-	(-)	-	(-)	53	(85)	-	(-)	18	(-)	-	(-)	2	(-)	1	(-)	41	(-)

第7表 開設者別歯科診療所数(二次保健医療圏・保健所・市町村別)

(平成30年10月1日現在)

	総数	(9)市町村	(19)公益法人	(20)医療法人	(26)個人
総数	1,400	4	2	225	1,169
水戸保健所	246	1	1	35	209
水戸市	172	-	1	24	147
水笠市	34	-	-	3	31
小美玉市	14	-	-	3	11
茨城町	12	-	-	3	9
大洗町	7	-	-	2	5
大里町	7	1	-	-	6
常陸大宮保健所	65	2	-	6	57
常陸太田市	19	1	-	4	14
常陸大宮市	14	1	-	2	11
常那市	25	-	-	-	25
大子町	7	-	-	-	7
日立保健所	105	1	-	12	92
日立市	77	1	-	8	68
高萩市	14	-	-	2	12
北茨城市	14	-	-	2	12
鉾田保健所	27	-	-	3	24
行方市	9	-	-	2	7
鉾田市	18	-	-	1	17
潮来保健所	83	-	-	14	69
鹿嶋市	26	-	-	4	22
潮来市	17	-	-	2	15
神栖市	40	-	-	8	32
竜ヶ崎保健所	204	-	-	46	158
龍ヶ崎市	42	-	-	8	34
取手市	56	-	-	14	42
牛久谷市	44	-	-	11	33
守谷市	40	-	-	8	32
稲敷市	16	-	-	4	12
河内町	2	-	-	1	1
利根町	4	-	-	-	4

第7表 開設者別歯科診療所数(二次保健医療圏・保健所・市町村別)

(平成30年10月1日現在)

	総数	(9)市町村	(19)公益法人	(20)医療法人	(26)個人
土 浦 保 健 所	174	-	1	24	149
土 浦 浦 所	85	-	1	13	71
石 岡 市	41	-	-	5	36
か す み が う ら 市	15	-	-	2	13
美 浦 村	5	-	-	-	5
阿 見 町	28	-	-	4	24
筑 西 保 健 所	105	-	-	14	91
結 城 市	27	-	-	3	24
筑 西 市	57	-	-	9	48
桜 川 市	21	-	-	2	19
常 総 保 健 所	80	-	-	11	69
下 妻 市	20	-	-	4	16
常 総 市	27	-	-	3	24
坂 東 市	24	-	-	3	21
八 千 代 町	9	-	-	1	8
古 河 保 健 所	80	-	-	16	64
古 河 市	65	-	-	15	50
五 霞 町	2	-	-	-	2
境 町	13	-	-	1	12
つ く ば 保 健 所	148	-	-	34	114
つ く ば 市	127	-	-	31	96
つ く ば み ら い 市	21	-	-	3	18
ひ た ち な か 保 健 所	83	-	-	10	73
ひ た ち な か 市	69	-	-	9	60
東 海 村	14	-	-	1	13
(再掲)二次医療圏					
水 戸 市	246	1	1	35	209
日 立 市	105	1	-	12	92
常陸太田・ひたちなか	148	2	-	16	130
鹿 行 市	110	-	-	17	93
土 浦 市	141	-	1	20	120
つ く ば 市	175	-	-	37	138
取 手 ・ 竜 ヶ 崎 市	237	-	-	50	187
筑 西 ・ 下 妻 市	134	-	-	19	115
古 河 ・ 坂 東 市	104	-	-	19	85

第8表 医療施設数及び病床数の年次推移(対全国比較)

		病 院 の 種 類										一 般 診 療 所					歯科診療所		
		総 数		精 神		結 核		一 般		(再掲)		施設数		(再掲)		療養病床を有する			
		施設数	10万対	施設数	10万対	施設数	10万対	施設数	10万対	施設数	施設数	施設数	10万対	有床			施設数		
														施設数	10万対	施設数		10万対	
昭40	茨城県	139	6.8	18	0.9	5	0.2	116	5.6	-	-	976	47.5	399	25.5	-	507	24.7	
	全 国	7,047	7.2	725	0.7	340	0.3	5,922	6.0	-	-	64,524	65.7	27,332	27.8	-	28,602	29.1	
45	茨城県	166	7.7	20	0.9	3	0.1	143	6.7	-	-	1,000	46.7	534	24.9	-	502	23.4	
	全 国	7,974	7.7	896	0.9	160	0.2	6,869	6.6	-	-	68,997	66.5	29,841	28.8	-	29,911	28.8	
50	茨城県	201	8.6	23	1.0	1	0.0	177	7.6	-	-	1,037	44.3	523	22.3	-	492	21.0	
	全 国	8,294	7.4	929	0.8	87	0.1	7,235	6.5	-	-	73,114	65.3	29,104	26.0	-	32,565	29.1	
55	茨城県	242	9.5	25	1.0	1	0.0	216	8.4	-	-	1,124	43.9	528	20.6	-	588	23.0	
	全 国	9,055	7.7	977	0.8	39	0.0	8,003	6.8	-	-	77,611	66.4	28,956	24.8	-	38,834	33.2	
60	茨城県	244	9.0	24	0.9	1	0.0	219	8.1	-	-	1,164	42.8	470	17.3	-	793	29.2	
	全 国	9,608	7.9	1,026	0.8	27	0.0	8,527	7.0	-	-	98,927	65.2	26,162	21.6	-	45,540	37.6	
平2	茨城県	259	9.1	26	0.9	-	-	233	8.2	-	-	1,224	43.0	422	14.8	-	994	34.9	
	全 国	10,096	8.2	1,049	0.8	15	0.0	9,006	7.3	-	-	80,852	65.4	23,589	19.1	-	52,216	42.2	
7	茨城県	231	7.8	24	0.8	-	-	207	7.0	-	-	1,405	47.5	389	13.2	-	1,158	39.2	
	全 国	9,606	7.7	1,059	0.8	5	0.0	8,519	6.8	-	-	299	87,069	69.3	21,764	17.3	-	58,407	46.5
12	茨城県	215	7.2	23	0.8	-	-	192	6.4	1	67	1,556	52.1	330	11.1	35	1,298	43.5	
	全 国	9,266	7.3	1,058	0.8	4	0.0	8,205	6.5	26	3,167	92,824	73.1	17,853	14.1	2,508	63,361	49.9	
17	茨城県	205	6.9	22	0.7	-	-	183	6.2	1	94	1,661	55.8	247	8.3	34	1,339	45.0	
	全 国	9,026	7.1	1,073	0.8	1	0.0	7,952	6.2	106	4,374	97,442	76.3	13,477	10.5	2,544	66,732	52.2	
18	茨城県	201	6.8	20	0.7	-	-	181	6.1	3	92	1,696	57.1	237	8.0	32	1,358	45.7	
	全 国	8,943	7.0	1,072	0.8	1	0.0	7,870	6.2	135	4,243	98,609	77.2	12,858	10.1	2,171	67,392	52.7	
19	茨城県	194	6.5	21	0.7	-	-	173	5.8	4	90	1,714	57.7	227	7.6	25	1,376	46.3	
	全 国	8,862	6.9	1,076	0.8	1	0.0	7,785	6.1	176	4,135	99,532	77.9	12,399	9.7	1,887	67,798	53.1	
20	茨城県	192	6.5	21	0.7	-	-	171	5.8	7	88	1,687	56.9	218	7.4	23	1,379	46.5	
	全 国	8,794	6.9	1,079	0.8	1	0.0	7,714	6.0	228	4,067	99,083	77.6	11,500	9.0	1,728	67,779	53.1	
21	茨城県	189	6.4	21	0.7	-	-	168	5.7	7	88	1,694	57.2	205	6.9	20	1,393	47.1	
	全 国	8,739	6.9	1,083	0.8	1	0.0	7,655	6.0	267	4,021	99,635	78.1	11,072	8.7	1,625	68,097	53.4	
22	茨城県	185	6.2	21	0.7	-	-	164	5.5	7	86	1,697	57.1	201	6.8	20	1,403	47.2	
	全 国	8,670	6.8	1,082	0.8	1	0.0	7,587	5.9	316	3,964	99,824	78.0	10,620	8.3	1,485	68,384	53.4	
23	茨城県	183	6.2	21	0.7	-	-	162	5.5	10	84	1,711	57.8	184	6.2	17	1,394	47.1	
	全 国	8,605	6.7	1,076	0.8	1	0.0	7,528	5.9	378	3,920	99,547	77.9	9,934	7.8	1,385	68,156	53.3	
24	茨城県	183	6.2	21	0.7	-	-	162	5.5	11	83	1,714	58.2	176	6.0	16	1,399	47.5	
	全 国	8,565	6.7	1,071	0.8	1	0.0	7,493	5.9	432	3,892	100,152	78.5	9,596	7.5	1,308	68,474	53.7	
25	茨城県	183	6.2	21	0.7	-	-	162	5.5	11	83	1,726	58.9	172	5.9	16	1,401	47.8	
	全 国	8,540	6.7	1,066	0.8	-	-	7,474	5.9	466	3,873	100,528	79.0	9,249	7.3	1,231	68,701	54.0	
26	茨城県	181	6.2	20	0.7	-	-	161	5.5	11	82	1,722	59.0	155	5.3	14	1,400	48.0	
	全 国	8,493	6.7	1,067	0.8	-	-	7,426	5.8	493	3,848	100,461	79.1	8,355	6.6	1,125	68,592	54.0	
27	茨城県	179	6.1	20	0.7	-	-	159	5.5	14	82	1,723	59.1	149	5.1	13	1,396	47.9	
	全 国	8,480	6.7	1,064	0.8	-	-	7,416	5.8	515	3,844	100,995	79.5	7,961	6.3	1,050	68,737	54.1	
28	茨城県	178	6.1	20	0.7	-	-	158	5.4	14	81	1,713	59.0	139	4.8	13	1,402	48.3	
	全 国	8,442	6.7	1,062	0.8	-	-	7,380	5.8	543	3,827	101,529	80.0	7,629	6.0	979	68,940	54.3	
29	茨城県	176	6.1	20	0.7	-	-	156	5.4	14	81	1,728	59.8	134	4.6	12	1,400	48.4	
	全 国	8,412	6.6	1,059	0.8	-	-	7,353	5.8	556	3,781	101,471	80.1	7,202	5.7	902	68,609	54.1	
30	茨城県	173	6.0	20	0.7	-	-	153	5.3	17	79	1,738	60.4	124	4.3	12	1,400	48.7	
	全 国	8,372	6.6	1,058	0.8	-	-	7,314	5.8	604	3,736	102,105	80.8	6,934	5.5	847	68,613	54.3	

注: 1 昭和58年以前は12月31日現在、昭和59年以降は10月1日現在である。
 2 平成11年4月に「感染症の予防及び感染症の患者に対する医療に関する法律」が施行されたため、「伝染病院」は廃止され、「伝染病床」は「感染症病床」に改められた。
 3 「療養病床」は、平成12年までは「療養型病床群」であり、平成13、14年は「療養病床」及び「経過的旧療養型病床群」である。

病院病床の種類												(再掲)
総数		精神		結核		療養病床		一般病床		一般診療所		療養病床
病床数	10万対	病床数	10万対	病床数	10万対	病床数	10万対※	病床数	10万対	病床数	10万対	病床数
14,741	716.9	3,914	190.4	4,501	218.9	-	-	5,853	284.7	3,946	191.9	-
873,652	889.0	172,950	176.0	220,757	224.6	-	-	442,536	450.3	204,043	207.6	-
17,966	838.4	5,393	251.7	3,108	145.0	-	-	8,974	418.8	4,560	212.8	-
1,062,553	1,024.6	247,265	238.4	176,949	170.6	-	-	601,978	580.5	249,646	240.7	-
20,897	892.3	6,373	272.1	1,837	78.4	-	-	12,253	523.2	4,779	204.1	-
1,164,098	1,040.0	278,123	248.5	129,055	115.3	-	-	721,858	644.9	264,085	235.9	-
26,342	1,029.5	7,452	291.3	1,297	50.7	-	-	17,229	673.4	5,025	196.4	-
1,319,406	1,128.5	308,554	263.9	84,905	72.6	-	-	895,494	765.9	287,835	246.2	-
29,175	1,073.4	7,641	281.1	1,075	39.6	-	-	20,121	740.3	4,782	175.9	-
1,495,328	1,235.5	334,589	276.5	55,230	45.6	-	-	1,080,419	892.7	283,390	234.2	-
34,496	1,212.5	8,667	304.6	808	28.4	-	-	24,797	871.6	4,585	161.2	-
1,676,803	1,356.5	359,087	290.5	42,210	34.1	-	-	1,253,909	1,014.4	272,456	220.4	-
33,614	1,137.3	8,477	286.8	759	25.7	263	62.8	23,892	808.3	4,480	151.6	-
1,669,951	1,329.9	361,714	288.1	33,163	26.4	20,758	113.6	1,235,709	984.1	259,245	206.5	-
33,548	1,123.5	7,970	266.9	355	11.9	4,210	848.8	20,952	701.7	3,850	128.9	307
1,647,253	1,297.8	358,153	282.2	22,631	17.8	241,160	1,095.9	1,022,913	805.9	216,755	170.8	22,786
33,126	1,113.5	7,662	257.5	217	7.3	5,887	1,022.0	19,312	649.1	2,941	98.9	327
1,631,473	1,276.9	354,296	277.3	11,949	9.4	359,230	1,399.3	904,199	707.7	167,000	130.7	24,681
33,441	1,125.2	7,585	255.2	217	7.3	5,908	992.9	19,683	662.3	2,838	95.5	307
1,626,589	1,273.1	352,437	275.8	11,129	8.7	350,230	1,316.5	911,014	713.0	159,898	125.1	21,584
33,157	1,116.8	7,556	254.5	213	7.2	5,998	978.5	19,342	651.5	2,833	95.4	268
1,620,173	1,268.0	351,188	274.9	10,542	8.3	343,400	1,250.4	913,234	714.7	155,143	121.4	18,993
33,025	1,114.2	7,507	253.3	171	5.8	5,952	941.8	19,347	652.7	2,778	93.7	248
1,609,403	1,260.4	349,321	273.6	9,502	7.4	339,358	1,202.7	909,437	712.2	146,568	114.8	17,519
32,797	1,108.0	7,480	252.7	171	5.8	5,937	912.0	19,161	647.3	2,681	90.6	212
1,601,476	1,256.0	348,121	273.0	8,924	7.0	336,273	1,159.3	906,401	710.8	141,817	111.2	16,476
32,525	1,095.2	7,472	251.6	168	5.7	5,807	873.1	19,030	640.8	2,631	88.6	212
1,593,354	1,244.3	346,715	270.7	8,244	6.4	332,986	1,138.6	903,621	705.6	136,861	106.9	15,078
32,376	1,094.5	7,466	252.4	128	4.3	5,787	856.1	18,947	640.5	2,418	81.7	178
1,583,073	1,238.7	344,047	269.2	7,681	6.0	330,167	1,109.7	899,385	703.7	129,366	101.2	14,150
32,428	1,101.9	7,462	253.6	128	4.3	5,809	828.7	18,981	645.0	2,349	79.8	159
1,578,254	1,237.7	342,194	268.4	7,208	5.7	328,888	1,068.1	898,166	704.4	125,599	98.5	13,308
32,317	1,102.6	7,462	254.6	128	4.4	5,792	795.6	18,887	644.4	2,305	78.6	159
1,573,772	1,236.3	339,780	266.9	6,602	5.2	328,195	1,028.9	897,380	704.9	121,342	95.3	12,473
32,151	1,101.4	7,383	252.9	128	4.4	5,742	761.5	18,850	645.8	2,140	73.3	142
1,568,261	1,234.0	338,174	266.1	5,949	4.7	328,144	994.4	894,216	703.6	112,364	88.4	11,410
31,956	1,095.5	7,374	252.8	128	4.4	5,716	740.7	18,690	640.7	2,031	69.6	127
1,565,968	1,232.1	336,282	264.6	5,496	4.3	328,406	981.3	893,970	703.4	107,626	84.7	10,657
31,672	1,090.3	7,350	253.0	128	4.4	5,710	712.9	18,436	634.6	1,870	64.4	127
1,561,005	1,229.8	334,258	263.3	5,347	4.2	328,161	948.7	891,398	702.3	103,451	81.5	9,906
31,594	1,092.5	7,342	253.9	128	4.4	5,713	697.6	18,363	635.0	1,791	61.9	120
1,554,879	1,227.2	331,700	261.8	5,210	4.1	325,228	925.2	890,865	703.1	98,355	77.6	9,069
30,855	1,072.5	7,292	253.5	80	2.8	5,510	661.5	17,925	623.0	1,649	57.3	120
1,546,554	1,223.1	329,692	260.7	4,762	3.8	319,506	898.0	890,712	704.4	94,853	75.0	8,509

※65歳以上人口10万対

第9表 診療科目別にみた一般病院数(重複計上, 二次保健医療圏・保健所別)

	総数	保 健 所									
		水戸	常陸大宮	日立	鉾田	潮来	竜ヶ崎	土浦	筑西	常総	古河
一 般 病 院 数	153	37	11	18	3	9	16	16	7	9	8
内 科	145	34	11	16	3	9	16	16	7	9	7
呼 吸 器 内 科	76	13	6	8	2	4	11	9	5	4	3
循 環 器 内 科	91	21	6	11	3	4	13	9	4	5	5
消 化 器 内 科 (胃 腸 内 科)	93	18	8	12	2	6	11	10	4	6	4
腎 臓 内 科	34	7	3	3	1	3	5	4	1	1	2
神 経 内 科	63	12	3	6	2	2	10	9	4	2	3
糖 尿 病 内 科 (代 謝 内 科)	36	6	3	2	2	2	7	3	1	1	3
血 液 内 科	18	4	-	1	1	-	3	2	-	1	1
皮 膚 科	90	18	9	7	2	6	10	11	5	6	6
ア レ ル ギ ー 科	11	3	1	1	1	-	-	-	-	-	1
リ ウ マ チ 科	32	7	1	2	1	1	7	3	1	-	3
感 染 症 内 科	7	2	1	1	-	-	-	-	-	-	-
小 児 科	69	13	6	7	3	2	6	7	5	4	7
精 神 科	32	9	-	4	-	1	4	3	2	3	2
心 療 内 科	14	2	1	2	-	1	3	1	1	-	-
外 科	104	24	7	10	3	5	10	11	6	9	6
呼 吸 器 外 科	24	5	-	1	-	2	2	4	-	2	3
心 臓 血 管 外 科 ※	31	7	1	3	-	1	5	3	1	-	3
乳 腺 外 科	27	6	-	2	-	3	4	2	1	1	4
気 管 食 道 外 科	2	-	-	-	-	-	-	2	-	-	-
消 化 器 外 科 (胃 腸 外 科)	58	12	6	5	1	4	5	3	1	8	4
泌 尿 器 科	80	18	8	8	3	6	10	8	4	5	4
肛 門 外 科	33	3	6	3	-	2	2	4	1	5	2
脳 神 経 外 科	66	17	3	6	2	3	8	7	4	5	4
整 形 外 科	110	24	10	10	3	6	14	13	5	9	5
形 成 外 科	40	11	1	4	-	3	5	4	1	2	4
美 容 外 科	6	2	-	2	-	-	-	-	1	-	1
眼 科	59	12	5	5	2	5	6	8	3	1	4
耳 鼻 い ん こ う 科	39	7	3	3	3	3	4	7	2	-	2
小 児 外 科	8	4	-	-	-	-	1	1	-	-	1
産 婦 人 科	26	7	-	3	1	2	5	3	-	-	2
産 科	3	-	-	-	-	-	-	-	-	-	-
婦 人 科	20	2	2	1	-	2	1	2	1	1	3
リハビリテーション科	100	21	8	9	2	7	11	13	5	6	4
放 射 線 科	68	15	8	6	1	4	8	8	3	4	4
麻 酔 科	59	15	4	3	2	3	7	6	2	2	4
病 理 診 断 科	19	5	-	1	1	-	1	3	-	-	3
臨 床 検 査 科	4	-	-	1	1	-	1	-	-	-	-
救 急 科	19	6	2	1	2	-	2	1	-	-	1
歯 科	26	7	1	4	-	3	1	4	2	-	1
矯 正 歯 科	2	1	1	-	-	-	-	-	-	-	-
小 児 歯 科	6	1	1	2	-	1	-	-	-	-	-
歯 科 口 腔 外 科	29	4	2	3	-	3	3	6	2	1	1

※心臓血管外科には循環器外科を含む。

(平成30年10月1日現在)

二 次 保 健 医 療 圏										
つくば	ひたちなか	水戸	日立	常陸太田・ひたちなか	鹿行	土浦	つくば	取手・竜ヶ崎	筑西・下妻	古河・坂東
11	8	37	18	19	12	13	14	19	11	10
11	6	34	16	17	12	13	14	19	11	9
8	3	13	8	9	6	8	10	12	7	3
8	2	21	11	8	7	7	10	15	6	6
9	3	18	12	11	8	9	11	12	7	5
2	2	7	3	5	4	4	3	5	1	2
8	2	12	6	5	4	6	8	13	4	5
5	1	6	2	4	4	3	5	7	2	3
4	1	4	1	1	1	2	5	3	-	1
7	3	18	7	12	8	8	9	13	7	8
3	1	3	1	2	1	-	3	-	-	1
5	1	7	2	2	2	3	5	7	1	3
2	1	2	1	2	-	-	2	-	-	-
5	4	13	7	10	5	5	7	8	6	8
3	1	9	4	1	1	1	3	6	3	4
2	1	2	2	2	1	1	2	3	1	-
7	6	24	10	13	8	8	10	13	10	8
3	2	5	1	2	2	3	3	3	1	4
4	3	7	3	4	1	3	4	5	1	3
3	1	6	2	1	3	2	3	4	1	5
-	-	-	-	-	-	2	-	-	-	-
7	2	12	5	8	5	3	9	5	5	6
5	1	18	8	9	9	5	7	13	6	5
4	1	3	3	7	2	4	6	2	4	2
5	2	17	6	5	5	6	7	9	5	6
7	4	24	10	14	9	10	10	17	9	7
4	1	11	4	2	3	3	4	6	2	5
-	-	2	2	-	-	-	-	-	1	1
7	1	12	5	6	7	5	8	9	3	4
3	2	7	3	5	6	4	3	7	2	2
1	-	4	-	-	-	1	1	1	-	1
1	2	7	3	2	3	2	1	6	-	2
2	1	-	-	1	-	-	2	-	-	-
3	2	2	1	4	2	1	4	2	1	3
9	5	21	9	13	9	10	12	14	7	5
5	2	15	6	10	5	6	7	10	4	5
7	4	15	3	8	5	4	9	9	2	4
3	2	5	1	2	1	2	3	2	-	3
-	1	-	1	1	1	-	-	1	-	-
3	1	6	1	3	2	1	3	2	-	1
1	2	7	4	3	3	2	1	3	2	1
-	-	1	-	1	-	-	-	-	-	-
-	1	1	2	2	1	-	-	-	-	-
2	2	4	3	4	3	5	2	4	2	2

第10表 病院の年間患者数(二次保健医療圏・保健所別)

	在 院 患 者 延 数						新 入 院 患 者 数			
	総 数	精 神	感 染 症	結 核	療 養 病 床	一 般 病 床	総 数	精 神	感 染 症	結 核
総 数	8,649,068	2,107,811	80	9,221	1,706,107	4,825,849	322,951	6,201	4	133
水 戸 保 健 所	1,646,980	309,780	-	1,618	268,231	1,067,351	77,183	1,264	-	19
常 陸 大 宮 保 健 所	430,330	108,269	-	-	130,577	191,484	9,062	489	-	-
日 立 保 健 所	1,028,728	392,128	-	-	179,165	457,435	31,102	1,181	-	-
鉾 田 保 健 所	76,611	-	-	-	-	76,611	3,273	-	-	-
潮 来 保 健 所	412,889	56,956	73	458	174,804	180,598	13,760	124	3	5
竜 ヶ 崎 保 健 所	1,166,943	348,356	-	-	155,865	662,722	37,558	686	-	-
土 浦 保 健 所	1,157,576	378,980	-	-	189,283	589,313	43,218	775	-	-
筑 西 保 健 所	572,145	122,741	-	-	250,251	199,153	11,705	275	-	-
常 総 保 健 所	402,725	162,960	-	-	96,183	143,582	7,382	826	-	-
古 河 保 健 所	520,781	155,326	-	-	52,143	313,312	22,710	207	-	-
つ く ば 保 健 所	937,161	72,315	7	4,103	161,180	699,556	50,780	374	1	72
ひ ち ち な か 保 健 所	296,199	-	-	3,042	48,425	244,732	15,218	-	-	37
(再)二次医療圏										
水 戸	1,646,980	309,780	-	1,618	268,231	1,067,351	77,183	1,264	-	19
日 立	1,028,728	392,128	-	-	179,165	457,435	31,102	1,181	-	-
常陸太田・ひたちなか	726,529	108,269	-	3,042	179,002	436,216	24,280	489	-	37
鹿 行	489,500	56,956	73	458	174,804	257,209	17,033	124	3	5
土 浦	900,540	345,292	-	-	143,586	411,662	32,268	579	-	-
つ く ば	1,106,011	145,310	7	4,103	193,720	762,871	54,081	679	1	72
取手・竜ヶ崎	1,423,979	382,044	-	-	201,562	840,373	48,508	882	-	-
筑西・下妻	663,408	122,741	-	-	297,934	242,733	13,668	275	-	-
古河・坂東	663,393	245,291	-	-	68,103	349,999	24,828	728	-	-

第11表 病院の一日平均患者数及び病床利用率・平均在院日数(二次保健医療圏・保健所別)

	一 日 平 均 患 者 数				病 床 利 用 率					
	在 院	新 入 院	退 院	外 来	総 数	精 神	感 染 症	結 核	療 養 病 床	一 般 病 床
総 数	23,696	885	887	29,491	75.5	78.9	0.5	28.8	83.1	72.2
水 戸 保 健 所	4,512	211	211	6,008	71.1	66.0	-	17.7	87.4	69.8
常 陸 大 宮 保 健 所	1,179	25	25	1,240	79.9	91.8	-	-	82.9	73.1
日 立 保 健 所	2,818	85	85	2,622	71.7	82.4	-	-	66.1	66.6
鉾 田 保 健 所	210	9	9	575	66.4	-	-	-	-	66.4
潮 来 保 健 所	1,131	38	38	1,822	70.6	87.7	5.0	62.7	80.5	60.0
竜 ヶ 崎 保 健 所	3,197	103	103	3,866	82.5	92.7	-	-	83.6	78.1
土 浦 保 健 所	3,171	118	119	4,308	78.1	80.6	-	-	87.5	74.2
筑 西 保 健 所	1,568	32	33	1,699	74.7	85.7	-	-	87.7	59.0
常 総 保 健 所	1,103	20	20	1,008	79.7	78.5	-	-	91.2	74.6
古 河 保 健 所	1,427	62	62	2,070	70.6	65.6	-	-	85.0	71.6
つ く ば 保 健 所	2,568	139	139	3,153	79.3	66.7	0.3	34.1	87.6	80.0
ひ ち ち な か 保 健 所	812	42	41	1,119	78.4	-	-	30.0	78.5	80.1
(再)二次医療圏										
水 戸	4,512	211	211	6,008	71.1	66.0	-	17.7	87.4	69.8
日 立	2,818	85	85	2,622	71.7	82.4	-	-	66.1	66.6
常陸太田・ひたちなか	1,990	67	66	2,359	79.3	91.8	-	30.0	81.6	76.9
鹿 行	1,341	47	47	2,397	69.9	87.7	5.0	62.7	80.5	61.8
土 浦	2,467	88	89	3,391	78.7	81.0	-	-	84.2	75.5
つ く ば	3,030	148	148	3,675	79.9	77.2	0.3	34.1	88.5	79.2
取手・竜ヶ崎	3,901	133	133	4,783	81.3	90.9	-	-	86.7	76.6
筑西・下妻	1,818	37	39	1,953	76.0	85.7	-	-	88.2	62.0
古河・坂東	1,818	68	68	2,303	71.1	67.3	-	-	85.6	71.7

(平成30年)

		退 院 患 者 数						外来患者 延 数	
療養病床	一般病床	総 数	精 神	感染症	結核	療養病床	一般病床		
5,789	310,824	323,592	6,211	5	136	11,463	305,777		10,764,367
904	74,996	77,192	1,256	-	18	1,686	74,232		2,193,021
260	8,313	9,090	489	-	-	452	8,149		452,473
115	29,806	31,119	1,179	-	-	507	29,433		957,085
-	3,273	3,274	-	-	-	-	3,274		209,805
1,061	12,567	13,803	129	2	5	1,744	11,923		664,971
1,089	35,783	37,681	729	-	-	1,293	35,659		1,411,154
511	41,932	43,366	754	-	-	1,576	41,036		1,572,527
661	10,769	12,083	274	-	-	1,142	10,667		620,297
212	6,344	7,347	808	-	-	731	5,808		368,057
59	22,444	22,657	200	-	-	257	22,200		755,607
551	49,782	50,836	393	3	73	1,452	48,915		1,150,870
366	14,815	15,144	-	-	40	623	14,481		408,500
904	74,996	77,192	1,256	-	18	1,686	74,232		2,193,021
115	29,806	31,119	1,179	-	-	507	29,433		957,085
626	23,128	24,234	489	-	40	1,075	22,630		860,973
1,061	15,840	17,077	129	2	5	1,744	15,197		874,776
504	31,185	32,465	568	-	-	1,041	30,856		1,237,715
559	52,770	54,120	699	3	73	1,553	51,792		1,341,250
1,096	46,530	48,582	915	-	-	1,828	45,839		1,745,966
852	12,541	14,064	274	-	-	1,656	12,134		712,827
72	24,028	24,739	702	-	-	373	23,664		840,754

(平成30年)

平 均 在 院 日 数					
総 数	精 神	感染症	結核	療養病床	一般病床
26.8	339.6	17.8	68.6	132.5	15.7
21.3	245.9	-	87.5	140.1	14.3
47.4	221.4	-	-	187.1	23.3
33.1	332.3	-	-	268.4	15.4
23.4	-	-	-	-	23.4
30.0	450.2	29.2	91.6	98.3	14.7
31.0	492.4	-	-	115.6	18.6
26.7	495.7	-	-	106.2	14.2
48.1	447.1	-	-	185.8	18.6
54.7	199.5	-	-	121.1	23.6
23.0	763.3	-	-	199.4	14.0
18.4	188.6	3.5	56.6	108.0	14.2
19.5	-	-	79.0	61.1	16.7
21.3	245.9	-	87.5	140.1	14.3
33.1	332.3	-	-	268.4	15.4
30.0	221.4	-	79.0	120.1	19.1
28.7	450.2	29.2	91.6	98.3	16.6
27.8	602.1	-	-	125.1	13.3
20.4	210.9	3.5	56.6	119.1	14.6
29.3	425.2	-	-	101.7	18.2
47.8	447.1	-	-	157.6	19.7
26.8	343.1	-	-	180.2	14.7