

令和 6 年度
国民健康保険事業費納付金
秋の試算（仮算定）について

国保事業費納付金の算定

国保事業費納付金とは

県が市町村の行う保険給付に要する費用を交付する財源等に充てるため、市町村に納付を求めるもの。
(市町村が徴収した保険料を県に納めるイメージ)

国保事業費納付金の算定（配分）方法

■基本的な考え方

国保事業費納付金は、本県の保険給付費見込額から公費等（歳入・歳出）の見込額を加算・減算して、「県全体で納付金として集めるべき総額」を算出し、各市町村の医療費水準、所得水準に応じて配分する。

〔医療費水準〕

医療費水準に応じた保険料負担とするため、また、医療費適正化などの保険者機能が発揮されやすいよう、市町村ごとの医療費水準をすべて反映する。（医療費指数反映係数 $\alpha = 1$ ）

〔所得水準〕

負担能力に応じた負担とするため、全国と比較した当県の1人当たりの所得水準を反映する。
(国が都道府県に対して示す所得係数 β)

※国保財政のイメージ図※

| | | | |
|----|---|-----------------------|-----------------------------------|
| 歳出 | 保険給付費（1,802億円）／ 後期高齢者支援金（409億円）／ 介護納付金（134億円）等 計 2,423億円 | | |
| 歳入 | 前期高齢者交付金 774億円 [支払基金→県] | 国庫支出金等 843億円 [国→県] | 国保事業費納付金 803億円 [市町村→県] |

市町村は保険料として徴収

被保険者数の推計について

推計方法

令和4年度から令和6年度にかけて、団塊の世代の後期高齢者医療制度への移行を反映させるため、**コーホート要因法**による被保険者数の推計を採用した。



被保険者を各年齢別・性別等に分けた上で、「自然増減」（出生と死亡）及び「純移動」（資格取得・喪失）の二つの「変動要因」の実績に基づき推計する方法。

推計結果

被保険者数の推計結果（仮算定）

| 区分 | R6年度 (推計) | R4年度 (実績) | 伸び率 (単年度換算) |
|----------|----------------|--------------|----------------|
| 被保険者数（人） | 569,231 | 628,475 | △4.83% |

〔参考：被保険者数の推移〕

| 年度 | 被保険者数 (一般・年度平均) | 伸び率 |
|-----|--------------------|-------|
| H28 | 787,837 | △3.24 |
| H29 | 749,619 | △4.85 |
| H30 | 720,477 | △3.89 |
| R1 | 689,822 | △4.25 |
| R2 | 670,305 | △2.83 |
| R3 | 654,060 | △2.42 |
| R4 | 628,475 | △3.91 |

保険給付費の推計について

推計方法

- 「1人当たりの診療費×被保険者数（推計）×給付率」により推計した。
- 1人当たりの診療費は、令和5年3月から直近月（令和5年6月）までの4か月分の実績を基礎とし、過去2年間の伸び率を用いて推計した。

推計結果

保険給付費の推計結果（仮算定）

| 区分 | R6年度 (推計) | R4年度 (実績) | 伸び率 (単年度換算) |
|----------|----------------|--------------|----------------|
| 1人当たり（円） | 316,526 | 293,983 | 3.76% |
| 総額（億円） | 1,802 | 1,848 | △1.25% |

〔参考：保険給付費の推移〕

| 年度 | 総額 | | 1人当たり | |
|-----|-------------|-------|------------|-------|
| | 給付費 (億円) | 伸び率 | 給付費 (円) | 伸び率 |
| H28 | 1,999 | △0.45 | 253,671 | 2.84 |
| H29 | 1,946 | △2.65 | 259,642 | 2.35 |
| H30 | 1,910 | △1.85 | 265,104 | 2.10 |
| R1 | 1,906 | △0.21 | 276,335 | 4.24 |
| R2 | 1,823 | △4.35 | 271,992 | △1.57 |
| R3 | 1,882 | 3.24 | 287,786 | 5.81 |
| R4 | 1,848 | △1.84 | 293,983 | 2.15 |

令和6年度国民健康保険事業費納付金等算定（仮算定）結果の概要

算定結果

令和6年度国民健康保険事業費納付金は803億円となり、令和5年度と比べて県総額で7億円の減、1人当たりで7,455円の増となった。

〔令和6年度国保事業費納付金仮算定結果〕

| 区分 | | R6年度 | R5年度 | R4年度 |
|-----------|-------|---------------------|-----------------------|---------------------|
| 総額 | | 803億円 | 810億円 | 735億円 |
| 1人当たりの額 | | 141,135円 | 133,680円 | 118,094円 |
| 前年度 比較 | 総額 | △7億円 (△0.78%) | +75億円 (+10.11%) | +30億円 (+4.25%) |
| | 1人当たり | +7,455円 (+5.58%) | +15,586円 (+13.20%) | +9,096円 (+8.35%) |

納付金総額減少の主な要因

保険給付費推計値の減（影響額 △18.5億円）

被保険者数の減に伴い、保険給付費の推計結果が令和5年度納付金算定時の推計値から減少する結果となったこと

※その他の歳入・歳出の増減を含めると、納付金総額としては約7億円の減となっている。

※仮算定結果は、国から示された仮係数に基づき試算したものであり、今後12月末に示される確定係数に基づき再度算定を行う。

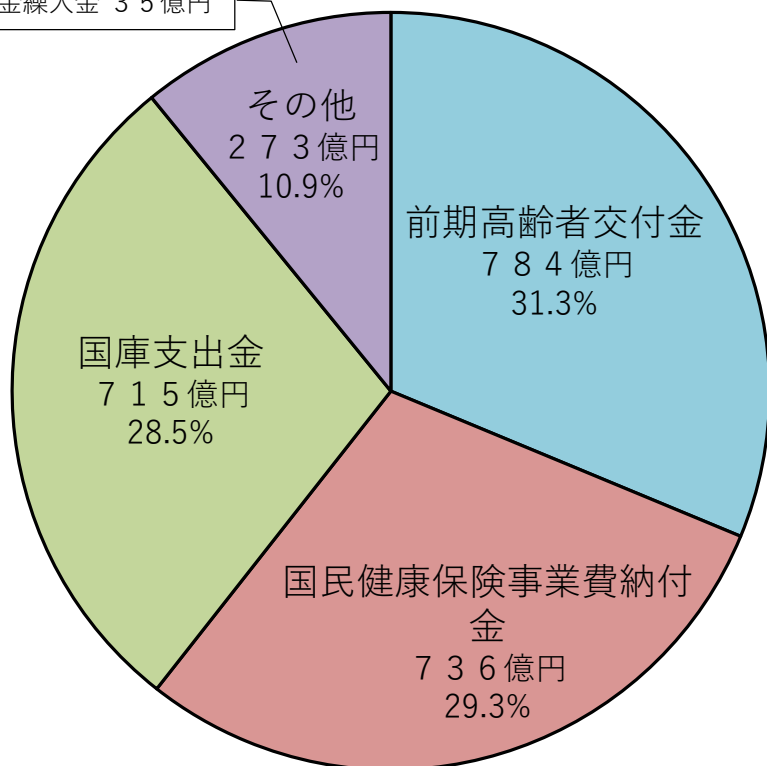
令和6年度
国民健康保険事業費納付金等
秋の試算(仮算定)
参考資料

茨城県国民健康保険特別会計 令和4年度決算額の概要

- 令和4年度の決算額は、歳入が約2,508億円で、歳出が約2,465億円となり、歳入から歳出を差引いた形式収支は、約43億円の黒字となった。
- しかし、繰越金・基金繰入金を除いた収支は約66億円の赤字となっている。

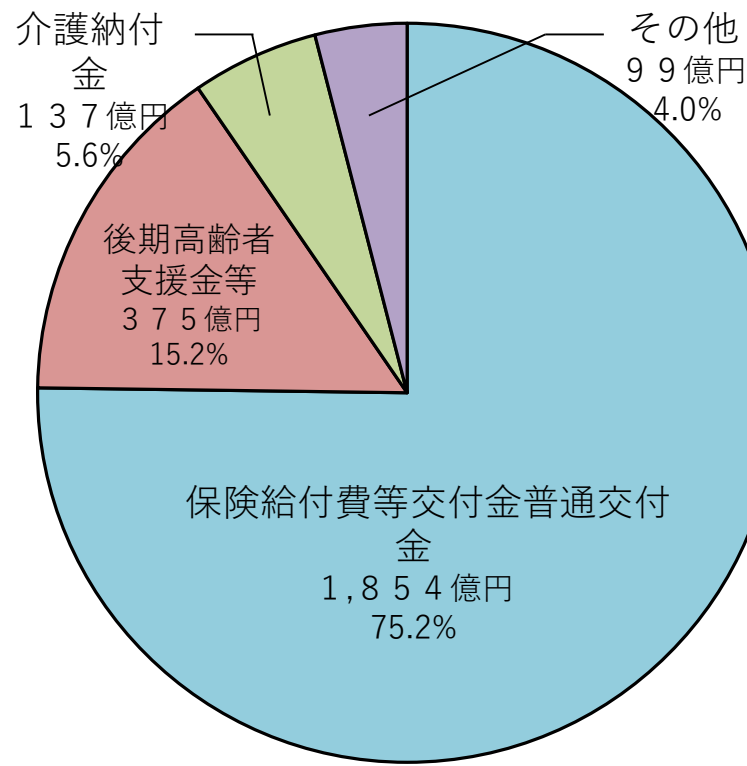
うち繰越金 74億円
基金繰入金 35億円

歳 入



2,508億円

歳 出



2,465億円

茨城県国民健康保険特別会計 令和4年度決算額

○歳入

(単位：千円)

| 科目 | | R4決算(A) | R3決算(B) | 増減(A-B) | 対前年度比 (%) |
|-------|----------------|-------------|-------------|--------------|--------------|
| 負担金 | 国民健康保険事業費納付金 | 73,555,783 | 70,535,420 | 3,020,363 | 104.2 |
| 国庫支出金 | 療養給付費等負担金 | 48,932,186 | 50,740,743 | ▲ 1,808,557 | 96.4 |
| | 高額医療費負担金 | 2,070,821 | 2,041,952 | 28,869 | 101.4 |
| | 特別高額医療費共同事業負担金 | 119,228 | 112,176 | 7,052 | 106.2 |
| | 特定健診等負担金 | 327,758 | 308,514 | 19,244 | 106.2 |
| | 普通調整交付金 | 15,004,742 | 14,894,150 | 110,592 | 100.7 |
| | 特別調整交付金 | 1,819,365 | 2,137,233 | ▲ 317,868 | 85.1 |
| | 保険者努力支援制度交付金 | 3,265,699 | 3,426,750 | ▲ 161,051 | 95.3 |
| | 計 | 71,539,799 | 73,661,518 | ▲ 2,121,719 | 97.1 |
| 財産収入 | 財政安定化基金預金利子 | 119 | 298 | ▲ 179 | 39.9 |
| 繰入金 | 特定健康診査等負担金繰入金 | 327,752 | 284,391 | 43,361 | 115.2 |
| | 都道府県繰入金 | 13,497,542 | 13,325,502 | 172,040 | 101.2 |
| | 高額医療費負担金繰入金 | 2,056,633 | 2,041,953 | 14,680 | 100.7 |
| | その他一般会計繰入金 | 1,858 | 3,319 | ▲ 1,461 | 55.9 |
| | 財政安定化基金繰入金 | 3,520,167 | 0 | 3,520,167 | - |
| | 特例基金繰入金 | 0 | 0 | 0 | - |
| | 計 | 19,403,952 | 15,655,165 | 3,748,787 | 123.9 |
| 繰越金 | 繰越金 | 7,416,560 | 16,732,895 | ▲ 9,316,335 | 44.3 |
| 諸収入 | 療養給付費等交付金 | 0 | 0 | 0 | - |
| | 前期高齢者交付金 | 78,437,700 | 84,236,375 | ▲ 5,798,675 | 93.1 |
| | 特別高額医療費共同事業交付金 | 371,165 | 329,278 | 41,887 | 112.7 |
| | 雑入 | 115,201 | 132,688 | ▲ 17,487 | 86.8 |
| | 計 | 78,924,066 | 84,698,341 | ▲ 5,774,275 | 93.1 |
| 計 | | 250,840,279 | 261,283,637 | ▲ 10,443,358 | 96.0 |

茨城県国民健康保険特別会計 令和4年度決算額

○歳出

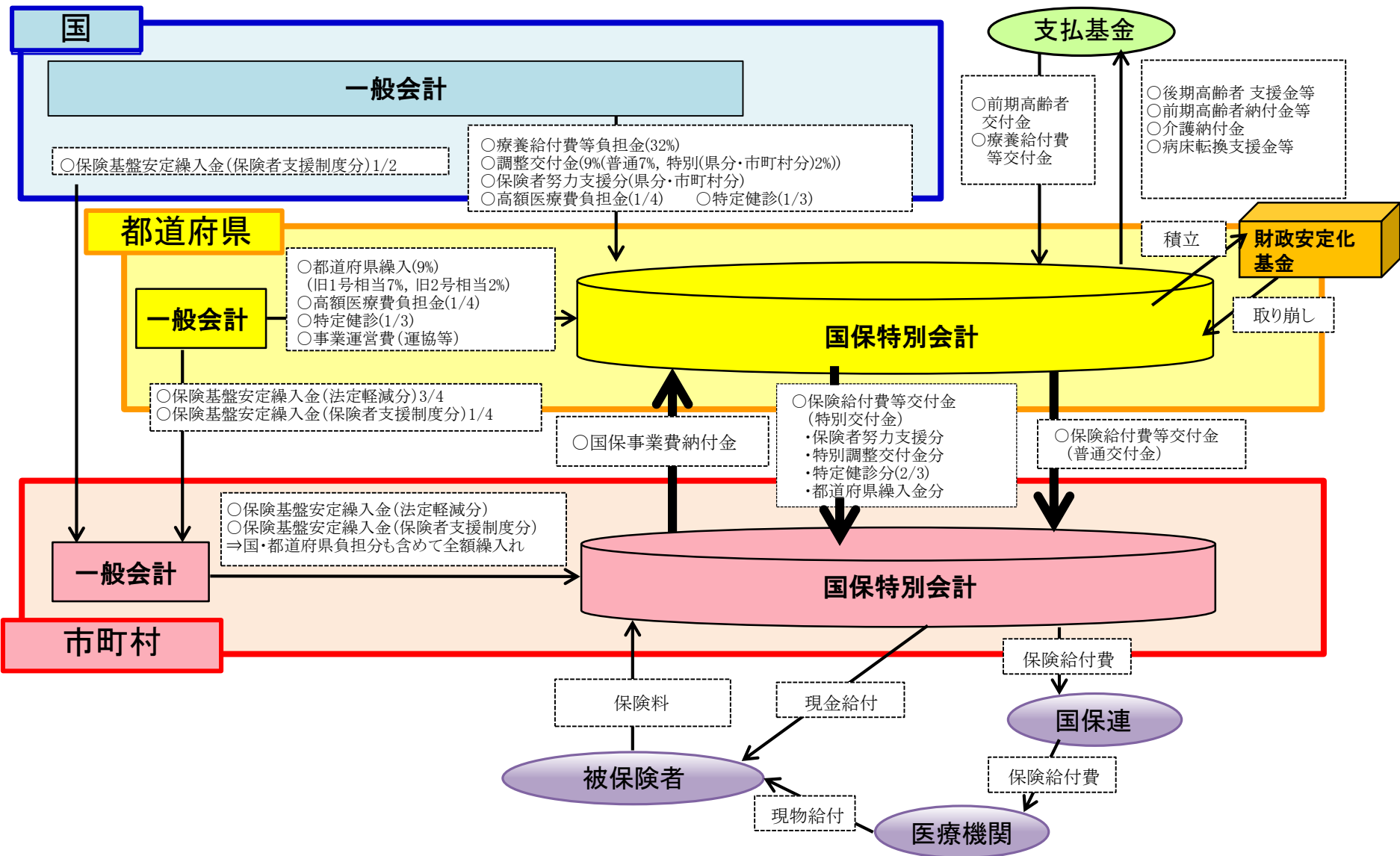
(単位：千円)

| 科目 | | R4決算(A) | R3決算(B) | 増減(A-B) | 対前年度比 (%) | |
|---------------|------------------|------------------------|-------------|-------------|--------------|-------|
| 保険給付費等 交付金 | 普通交付金(①) | 185,421,989 | 188,760,988 | ▲ 3,338,999 | 98.2 | |
| | 特別交付 金 (②) | 特別調整交付金(市町村分) | 606,131 | 651,842 | ▲ 45,711 | 92.9 |
| | | 都道府県繰入金交付金 | 2,999,454 | 2,961,223 | 38,231 | 101.2 |
| | | 保険者努力支援制度交付金 (市町村分) | 1,448,729 | 1,339,958 | 108,771 | 108.1 |
| | | 特定健診等負担金 | 697,716 | 666,308 | 31,408 | 104.7 |
| | | 計 | 5,752,030 | 5,619,331 | 132,699 | 102.3 |
| 計(①+②) | | 191,174,019 | 194,380,319 | ▲ 3,206,300 | 98.3 | |
| 後期高齢者支援金等 | | 37,517,447 | 38,811,249 | ▲ 1,293,802 | 96.6 | |
| 前期高齢者納付金等 | | 100,240 | 73,540 | 26,700 | 136.3 | |
| 介護納付金 | | 13,650,799 | 14,013,695 | ▲ 362,896 | 97.4 | |
| 病床転換支援金等 | | 132 | 143 | ▲ 11 | 92.3 | |
| 総務費 | 事業運営費 | 24,946 | 26,875 | ▲ 1,929 | 92.8 | |
| | 保健事業費 | 34,537 | 32,546 | 1,991 | 106.1 | |
| | 計 | 59,483 | 59,421 | 62 | 100.1 | |
| 諸支出金 | 特別高額医療費共同事業拠出金 | 359,264 | 317,844 | 41,420 | 113.0 | |
| | 財政安定化事業費 | 0 | 0 | 0 | - | |
| | 療養給付費等負担金償還金 | 3,478,097 | 5,890,534 | ▲ 2,412,437 | 59.0 | |
| | 療養給付費等交付金償還金 | 121,608 | 254,312 | ▲ 132,704 | 47.8 | |
| | 特定健康診査等負担金償還金 | 6 | 24,123 | ▲ 24,117 | 0.0 | |
| | 調整交付金償還金 | 76,898 | 41,599 | 35,299 | 184.8 | |
| 計 | | 4,035,873 | 6,528,412 | ▲ 2,492,539 | 61.8 | |
| 財政安定化基金積立金 | | 119 | 298 | ▲ 179 | 39.9 | |
| 予備費 | | 0 | 0 | 0 | - | |
| 計 | | 246,538,112 | 253,867,077 | ▲ 7,328,965 | 97.1 | |

| | |
|--------------|-------------|
| 歳入合計A | 250,840,279 |
| 歳出合計B | 246,538,112 |
| 翌年度への繰越(A-B) | 4,302,167 |

(新 H30~)国保財政の基本的な枠組みについて

参考



令和6年度 国保事業費納付金算定(仮算定)
被保険者推計数

| 区分 | 市町村ごとの一般被保険者数 | | | | |
|-----|---------------|--------------|--------------|----------|--------|
| | R6推計値 (人) | R4実績値 (人) | 対R4比較(単年度換算) | | |
| | | | 増減(人) | 増減率(%) | |
| 001 | 水戸市 | 47,871 | 53,212 | △ 2,671 | △ 5.15 |
| 002 | 日立市 | 27,690 | 29,978 | △ 1,144 | △ 3.89 |
| 003 | 土浦市 | 26,873 | 29,945 | △ 1,536 | △ 5.27 |
| 004 | 古河市 | 29,405 | 32,170 | △ 1,383 | △ 4.39 |
| 005 | 石岡市 | 14,751 | 16,786 | △ 1,018 | △ 6.26 |
| 007 | 結城市 | 10,359 | 11,556 | △ 599 | △ 5.32 |
| 008 | 龍ヶ崎市 | 15,141 | 16,845 | △ 852 | △ 5.19 |
| 010 | 下妻市 | 8,816 | 9,974 | △ 579 | △ 5.98 |
| 011 | 常総市 | 12,753 | 14,338 | △ 793 | △ 5.69 |
| 012 | 常陸太田市 | 10,764 | 11,683 | △ 460 | △ 4.02 |
| 014 | 高萩市 | 5,262 | 5,976 | △ 357 | △ 6.17 |
| 015 | 北茨城市 | 8,180 | 9,069 | △ 445 | △ 5.03 |
| 017 | 取手市 | 20,991 | 23,336 | △ 1,173 | △ 5.16 |
| 020 | 茨城町 | 7,314 | 8,180 | △ 433 | △ 5.44 |
| 027 | 大洗町 | 3,941 | 4,292 | △ 176 | △ 4.18 |
| 032 | 東海村 | 5,454 | 6,062 | △ 304 | △ 5.15 |
| 033 | 那珂市 | 10,411 | 11,707 | △ 648 | △ 5.70 |
| 035 | 常陸大宮市 | 9,371 | 10,293 | △ 461 | △ 4.59 |
| 042 | 大子町 | 4,084 | 4,622 | △ 269 | △ 6.00 |
| 048 | 鹿嶋市 | 13,921 | 15,337 | △ 708 | △ 4.73 |
| 049 | 神栖市 | 18,978 | 20,816 | △ 919 | △ 4.52 |
| 053 | 潮来市 | 6,253 | 6,922 | △ 335 | △ 4.95 |
| 057 | 美浦村 | 3,057 | 3,481 | △ 212 | △ 6.29 |
| 058 | 阿見町 | 9,282 | 10,278 | △ 498 | △ 4.97 |
| 059 | 牛久市 | 15,635 | 17,502 | △ 934 | △ 5.49 |
| 062 | 河内町 | 1,890 | 2,154 | △ 132 | △ 6.33 |
| 082 | 八千代町 | 6,047 | 6,584 | △ 269 | △ 4.17 |
| 086 | 五霞町 | 1,848 | 2,073 | △ 113 | △ 5.58 |
| 089 | 境町 | 5,651 | 6,239 | △ 294 | △ 4.83 |
| 090 | 守谷市 | 10,473 | 11,832 | △ 680 | △ 5.92 |
| 092 | 利根町 | 3,797 | 4,300 | △ 252 | △ 6.03 |
| 093 | つくば市 | 41,026 | 43,634 | △ 1,304 | △ 3.04 |
| 094 | ひたちなか市 | 25,092 | 27,670 | △ 1,289 | △ 4.77 |
| 095 | 城里町 | 4,317 | 4,852 | △ 268 | △ 5.68 |
| 096 | 稲敷市 | 9,361 | 10,490 | △ 565 | △ 5.53 |
| 097 | 坂東市 | 12,726 | 14,069 | △ 672 | △ 4.89 |
| 098 | 筑西市 | 21,570 | 23,976 | △ 1,203 | △ 5.15 |
| 099 | かすみがうら市 | 7,963 | 9,228 | △ 633 | △ 7.11 |
| 100 | 行方市 | 9,306 | 10,027 | △ 361 | △ 3.66 |
| 101 | 桜川市 | 9,187 | 10,118 | △ 466 | △ 4.71 |
| 102 | 鉾田市 | 16,635 | 17,651 | △ 508 | △ 2.92 |
| 103 | つくばみらい市 | 8,943 | 9,855 | △ 456 | △ 4.74 |
| 104 | 笠間市 | 16,043 | 17,456 | △ 707 | △ 4.13 |
| 105 | 小美玉市 | 10,799 | 11,907 | △ 554 | △ 4.77 |
| | 合計 | 569,231 | 628,475 | △ 29,622 | △ 4.83 |

令和6年度 国保事業費納付金算定(仮算定)
国保事業費納付金 総額 算定結果(一般被保険者分)

| 区分 | R6 | R5 | 増減 | 伸び率 | |
|-----|---------|----------------|----------------|---------------|--------|
| 001 | 水戸市 | 6,847,822,863 | 7,011,927,722 | △ 164,104,859 | △ 2.34 |
| 002 | 日立市 | 3,698,265,545 | 3,590,547,595 | 107,717,950 | 3.00 |
| 003 | 土浦市 | 4,014,694,508 | 4,070,567,127 | △ 55,872,619 | △ 1.37 |
| 004 | 古河市 | 4,239,678,570 | 4,261,589,083 | △ 21,910,513 | △ 0.51 |
| 005 | 石岡市 | 1,985,870,655 | 2,079,168,065 | △ 93,297,410 | △ 4.49 |
| 007 | 結城市 | 1,303,714,237 | 1,347,487,412 | △ 43,773,175 | △ 3.25 |
| 008 | 龍ヶ崎市 | 1,962,256,865 | 1,988,213,451 | △ 25,956,586 | △ 1.31 |
| 010 | 下妻市 | 1,363,342,088 | 1,415,243,030 | △ 51,900,942 | △ 3.67 |
| 011 | 常総市 | 1,835,828,475 | 1,882,098,495 | △ 46,270,020 | △ 2.46 |
| 012 | 常陸太田市 | 1,344,315,728 | 1,357,538,017 | △ 13,222,289 | △ 0.97 |
| 014 | 高萩市 | 668,428,192 | 689,505,446 | △ 21,077,254 | △ 3.06 |
| 015 | 北茨城市 | 1,069,870,158 | 1,111,370,741 | △ 41,500,583 | △ 3.73 |
| 017 | 取手市 | 2,505,129,042 | 2,494,850,424 | 10,278,618 | 0.41 |
| 020 | 茨城町 | 1,091,836,202 | 1,108,711,606 | △ 16,875,404 | △ 1.52 |
| 027 | 大洗町 | 560,383,257 | 548,387,350 | 11,995,907 | 2.19 |
| 032 | 東海村 | 815,669,695 | 812,739,908 | 2,929,787 | 0.36 |
| 033 | 那珂市 | 1,489,282,328 | 1,526,138,606 | △ 36,856,278 | △ 2.42 |
| 035 | 常陸大宮市 | 1,250,145,978 | 1,268,588,844 | △ 18,442,866 | △ 1.45 |
| 042 | 大子町 | 550,350,463 | 569,183,423 | △ 18,832,960 | △ 3.31 |
| 048 | 鹿嶋市 | 1,944,993,525 | 1,931,457,013 | 13,536,512 | 0.70 |
| 049 | 神栖市 | 2,886,695,965 | 2,920,955,388 | △ 34,259,423 | △ 1.17 |
| 053 | 潮来市 | 834,154,505 | 848,101,652 | △ 13,947,147 | △ 1.64 |
| 057 | 美浦村 | 458,010,015 | 485,124,579 | △ 27,114,564 | △ 5.59 |
| 058 | 阿見町 | 1,266,480,556 | 1,256,243,686 | 10,236,870 | 0.81 |
| 059 | 牛久市 | 1,954,475,626 | 1,919,133,261 | 35,342,365 | 1.84 |
| 062 | 河内町 | 278,197,287 | 296,900,474 | △ 18,703,187 | △ 6.30 |
| 082 | 八千代町 | 936,692,874 | 967,795,445 | △ 31,102,571 | △ 3.21 |
| 086 | 五霞町 | 259,659,075 | 278,360,224 | △ 18,701,149 | △ 6.72 |
| 089 | 境町 | 832,771,833 | 842,182,151 | △ 9,410,318 | △ 1.12 |
| 090 | 守谷市 | 1,613,476,889 | 1,654,844,086 | △ 41,367,197 | △ 2.50 |
| 092 | 利根町 | 475,942,699 | 472,492,733 | 3,449,966 | 0.73 |
| 093 | つくば市 | 6,321,611,159 | 6,151,943,757 | 169,667,402 | 2.76 |
| 094 | ひたちなか市 | 3,602,224,076 | 3,628,073,198 | △ 25,849,122 | △ 0.71 |
| 095 | 城里町 | 465,663,341 | 478,812,953 | △ 13,149,612 | △ 2.75 |
| 096 | 稲敷市 | 1,370,730,239 | 1,424,609,001 | △ 53,878,762 | △ 3.78 |
| 097 | 坂東市 | 1,857,550,013 | 1,867,249,613 | △ 9,699,600 | △ 0.52 |
| 098 | 筑西市 | 3,064,645,110 | 3,131,176,433 | △ 66,531,323 | △ 2.12 |
| 099 | かすみがうら市 | 1,134,156,298 | 1,183,357,721 | △ 49,201,423 | △ 4.16 |
| 100 | 行方市 | 1,435,560,900 | 1,444,097,397 | △ 8,536,497 | △ 0.59 |
| 101 | 桜川市 | 1,311,723,510 | 1,330,986,136 | △ 19,262,626 | △ 1.45 |
| 102 | 鉾田市 | 2,586,022,857 | 2,540,205,800 | 45,817,057 | 1.80 |
| 103 | つくばみらい市 | 1,209,887,637 | 1,166,217,284 | 43,670,353 | 3.74 |
| 104 | 笠間市 | 2,131,406,851 | 2,093,645,633 | 37,761,218 | 1.80 |
| 105 | 小美玉市 | 1,508,643,451 | 1,520,597,786 | △ 11,954,335 | △ 0.79 |
| | 合計 | 80,338,261,140 | 80,968,419,749 | △ 630,158,609 | △ 0.78 |

令和6年度 国保事業費納付金算定(仮算定)
国保事業費納付金 1人当たり 算定結果(一般被保険者分)

| 区分 | | 納付金1人あたりの額 | | | |
|-----|---------|------------|---------|--------|------|
| | | R6 | R5 | 増減 | 伸び率 |
| 001 | 水戸市 | 143,047 | 136,512 | 6,535 | 4.79 |
| 002 | 日立市 | 133,560 | 126,126 | 7,434 | 5.89 |
| 003 | 土浦市 | 149,395 | 141,590 | 7,805 | 5.51 |
| 004 | 古河市 | 144,182 | 136,787 | 7,395 | 5.41 |
| 005 | 石岡市 | 134,626 | 128,304 | 6,322 | 4.93 |
| 007 | 結城市 | 125,853 | 119,585 | 6,268 | 5.24 |
| 008 | 龍ヶ崎市 | 129,599 | 122,593 | 7,006 | 5.71 |
| 010 | 下妻市 | 154,644 | 145,856 | 8,788 | 6.03 |
| 011 | 常総市 | 143,953 | 136,019 | 7,934 | 5.83 |
| 012 | 常陸太田市 | 124,890 | 120,402 | 4,488 | 3.73 |
| 014 | 高萩市 | 127,029 | 120,754 | 6,275 | 5.20 |
| 015 | 北茨城市 | 130,791 | 127,349 | 3,442 | 2.70 |
| 017 | 取手市 | 119,343 | 113,207 | 6,136 | 5.42 |
| 020 | 茨城町 | 149,280 | 140,699 | 8,581 | 6.10 |
| 027 | 大洗町 | 142,193 | 131,983 | 10,210 | 7.74 |
| 032 | 東海村 | 149,554 | 140,442 | 9,112 | 6.49 |
| 033 | 那珂市 | 143,049 | 136,202 | 6,847 | 5.03 |
| 035 | 常陸大宮市 | 133,406 | 127,215 | 6,191 | 4.87 |
| 042 | 大子町 | 134,758 | 128,397 | 6,361 | 4.95 |
| 048 | 鹿嶋市 | 139,717 | 132,273 | 7,444 | 5.63 |
| 049 | 神栖市 | 152,107 | 142,911 | 9,196 | 6.43 |
| 053 | 潮来市 | 133,401 | 126,639 | 6,762 | 5.34 |
| 057 | 美浦村 | 149,823 | 144,168 | 5,655 | 3.92 |
| 058 | 阿見町 | 136,445 | 127,344 | 9,101 | 7.15 |
| 059 | 牛久市 | 125,006 | 116,128 | 8,878 | 7.65 |
| 062 | 河内町 | 147,194 | 143,430 | 3,764 | 2.62 |
| 082 | 八千代町 | 154,902 | 149,559 | 5,343 | 3.57 |
| 086 | 五霞町 | 140,508 | 138,764 | 1,744 | 1.26 |
| 089 | 境町 | 147,367 | 138,063 | 9,304 | 6.74 |
| 090 | 守谷市 | 154,061 | 146,395 | 7,666 | 5.24 |
| 092 | 利根町 | 125,347 | 118,896 | 6,451 | 5.43 |
| 093 | つくば市 | 154,088 | 145,288 | 8,800 | 6.06 |
| 094 | ひたちなか市 | 143,561 | 136,496 | 7,065 | 5.18 |
| 095 | 城里町 | 107,867 | 102,245 | 5,622 | 5.50 |
| 096 | 稲敷市 | 146,430 | 140,758 | 5,672 | 4.03 |
| 097 | 坂東市 | 145,965 | 136,325 | 9,640 | 7.07 |
| 098 | 筑西市 | 142,079 | 135,163 | 6,916 | 5.12 |
| 099 | かすみがうら市 | 142,428 | 133,637 | 8,791 | 6.58 |
| 100 | 行方市 | 154,262 | 148,219 | 6,043 | 4.08 |
| 101 | 桜川市 | 142,780 | 135,525 | 7,255 | 5.35 |
| 102 | 鉾田市 | 155,457 | 146,536 | 8,921 | 6.09 |
| 103 | つくばみらい市 | 135,289 | 123,894 | 11,395 | 9.20 |
| 104 | 笠間市 | 132,856 | 124,651 | 8,205 | 6.58 |
| 105 | 小美玉市 | 139,702 | 131,460 | 8,242 | 6.27 |
| | 合計 | 141,135 | 133,680 | 7,455 | 5.58 |

令和6年度 国保事業費納付金算定(仮算定)

市町村別 医療費指数・所得の状況

| 区分 | 医療費指数 (3年平均) | 1人あたり所得(3年平均)(円) | | | |
|-----|-----------------|------------------|--------------|--------------|---------------|
| | | 医療分 | 後期分 | 介護分 | |
| 001 | 水戸市 | 0.8522269 (28) | 595,796 (25) | 573,330 (25) | 688,732 (30) |
| 002 | 日立市 | 0.8880227 (11) | 500,273 (41) | 478,431 (42) | 581,063 (42) |
| 003 | 土浦市 | 0.9117646 (5) | 614,966 (16) | 590,242 (17) | 724,258 (24) |
| 004 | 古河市 | 0.8690047 (21) | 601,280 (22) | 578,096 (21) | 758,640 (17) |
| 005 | 石岡市 | 0.8275519 (41) | 563,879 (32) | 546,158 (32) | 653,637 (37) |
| 007 | 結城市 | 0.8462538 (32) | 607,606 (19) | 582,276 (19) | 766,565 (15) |
| 008 | 龍ヶ崎市 | 0.8341739 (38) | 619,910 (15) | 604,435 (14) | 683,958 (32) |
| 010 | 下妻市 | 0.9420809 (1) | 627,655 (14) | 602,772 (15) | 828,660 (8) |
| 011 | 常総市 | 0.9087117 (7) | 611,266 (18) | 591,228 (16) | 830,155 (7) |
| 012 | 常陸太田市 | 0.8392359 (35) | 517,406 (40) | 505,276 (40) | 606,574 (41) |
| 014 | 高萩市 | 0.9157205 (3) | 468,616 (44) | 459,527 (44) | 540,548 (44) |
| 015 | 北茨城市 | 0.8984494 (9) | 474,972 (43) | 462,580 (43) | 553,223 (43) |
| 017 | 取手市 | 0.8411299 (33) | 601,674 (21) | 585,070 (18) | 658,096 (36) |
| 020 | 茨城町 | 0.9111802 (6) | 599,464 (23) | 576,325 (22) | 778,866 (14) |
| 027 | 大洗町 | 0.8316331 (40) | 605,334 (20) | 581,151 (20) | 758,890 (16) |
| 032 | 東海村 | 0.9131433 (4) | 636,011 (13) | 613,208 (13) | 752,834 (19) |
| 033 | 那珂市 | 0.8679510 (22) | 586,154 (30) | 570,416 (28) | 708,352 (26) |
| 035 | 常陸大宮市 | 0.8609942 (25) | 518,550 (39) | 508,046 (39) | 638,044 (39) |
| 042 | 大子町 | 0.9346235 (2) | 488,101 (42) | 478,946 (41) | 637,783 (40) |
| 048 | 鹿嶋市 | 0.8619679 (24) | 583,212 (31) | 560,396 (31) | 677,946 (33) |
| 049 | 神栖市 | 0.8768258 (16) | 659,965 (7) | 631,065 (8) | 796,298 (10) |
| 053 | 潮来市 | 0.8558462 (26) | 526,086 (38) | 511,747 (38) | 668,456 (34) |
| 057 | 美浦村 | 0.8706375 (20) | 656,500 (12) | 614,847 (12) | 724,825 (23) |
| 058 | 阿見町 | 0.8746200 (17) | 656,738 (11) | 629,603 (11) | 782,938 (12) |
| 059 | 牛久市 | 0.8367465 (36) | 671,980 (6) | 643,448 (6) | 733,253 (21) |
| 062 | 河内町 | 0.8786061 (15) | 590,559 (29) | 567,764 (30) | 781,609 (13) |
| 082 | 八千代町 | 0.8349219 (37) | 727,306 (3) | 662,964 (4) | 1,048,668 (2) |
| 086 | 五霞町 | 0.8480423 (30) | 593,278 (26) | 573,897 (24) | 717,056 (25) |
| 089 | 境町 | 0.8323650 (39) | 657,263 (9) | 630,248 (9) | 869,053 (5) |
| 090 | 守谷市 | 0.8000758 (43) | 773,297 (1) | 738,773 (1) | 729,979 (22) |
| 092 | 利根町 | 0.8540016 (27) | 535,075 (37) | 524,747 (37) | 648,950 (38) |
| 093 | つくば市 | 0.8792109 (14) | 725,236 (4) | 682,025 (3) | 888,357 (3) |
| 094 | ひたちなか市 | 0.8630718 (23) | 592,056 (27) | 570,108 (29) | 688,407 (31) |
| 095 | 城里町 | 0.8514205 (29) | 541,318 (36) | 529,967 (36) | 666,619 (35) |
| 096 | 稲敷市 | 0.8862280 (12) | 612,018 (17) | 571,777 (27) | 758,117 (18) |
| 097 | 坂東市 | 0.8400658 (34) | 659,090 (8) | 629,670 (10) | 882,307 (4) |
| 098 | 筑西市 | 0.8914891 (10) | 558,951 (33) | 541,762 (35) | 690,189 (29) |
| 099 | かすみがうら市 | 0.8819301 (13) | 591,625 (28) | 572,561 (26) | 707,118 (27) |
| 100 | 行方市 | 0.8732400 (19) | 686,321 (5) | 645,703 (5) | 851,214 (6) |
| 101 | 桜川市 | 0.9013950 (8) | 556,809 (35) | 543,599 (33) | 739,981 (20) |
| 102 | 鉾田市 | 0.7975959 (44) | 769,746 (2) | 704,124 (2) | 1,054,668 (1) |
| 103 | つくばみらい市 | 0.8739279 (18) | 656,970 (10) | 635,446 (7) | 792,579 (11) |
| 104 | 笠間市 | 0.8042533 (42) | 557,288 (34) | 542,703 (34) | 691,508 (28) |
| 105 | 小美玉市 | 0.8468430 (31) | 599,445 (24) | 575,724 (23) | 796,300 (9) |
| | 県平均 | 0.8661177 | 611,485 | 586,366 | 739,681 |

令和6年度 標準保険料率 仮算定結果

(単位:%、円)

| 区分 | | 医療分 | | 後期分 | | 介護分 | |
|------------|---------|------|--------|------|--------|------|--------|
| | | 所得割率 | 均等割額 | 所得割率 | 均等割額 | 所得割率 | 均等割額 |
| 都道府県標準保険料率 | | 7.26 | 43,716 | 3.30 | 19,361 | 2.77 | 20,138 |
| 001 | 水戸市 | 7.63 | 45,993 | 3.38 | 19,821 | 2.84 | 20,590 |
| 002 | 日立市 | 7.39 | 44,517 | 3.34 | 19,595 | 2.81 | 20,383 |
| 003 | 土浦市 | 7.72 | 46,496 | 3.40 | 19,954 | 2.84 | 20,652 |
| 004 | 古河市 | 7.41 | 44,676 | 3.37 | 19,771 | 2.84 | 20,607 |
| 005 | 石岡市 | 6.93 | 41,739 | 3.31 | 19,432 | 2.80 | 20,368 |
| 007 | 結城市 | 6.24 | 37,620 | 3.01 | 17,647 | 2.46 | 17,876 |
| 008 | 龍ヶ崎市 | 6.64 | 40,010 | 3.09 | 18,167 | 2.57 | 18,690 |
| 010 | 下妻市 | 7.79 | 46,952 | 3.42 | 20,077 | 2.83 | 20,569 |
| 011 | 常総市 | 7.64 | 46,021 | 3.26 | 19,123 | 2.72 | 19,753 |
| 012 | 常陸太田市 | 6.67 | 40,173 | 3.35 | 19,668 | 2.82 | 20,503 |
| 014 | 高萩市 | 7.05 | 42,469 | 3.43 | 20,157 | 2.84 | 20,658 |
| 015 | 北茨城市 | 7.08 | 42,674 | 3.27 | 19,230 | 2.73 | 19,841 |
| 017 | 取手市 | 5.63 | 33,913 | 2.99 | 17,563 | 2.57 | 18,635 |
| 020 | 茨城町 | 7.93 | 47,780 | 3.31 | 19,448 | 2.79 | 20,226 |
| 027 | 大洗町 | 7.37 | 44,401 | 3.30 | 19,380 | 2.83 | 20,522 |
| 032 | 東海村 | 8.10 | 48,825 | 3.24 | 19,023 | 2.69 | 19,507 |
| 033 | 那珂市 | 7.40 | 44,582 | 3.37 | 19,788 | 2.82 | 20,484 |
| 035 | 常陸大宮市 | 7.09 | 42,705 | 3.30 | 19,398 | 2.84 | 20,639 |
| 042 | 大子町 | 6.94 | 41,843 | 3.31 | 19,446 | 2.79 | 20,267 |
| 048 | 鹿嶋市 | 7.52 | 45,295 | 3.35 | 19,691 | 2.82 | 20,454 |
| 049 | 神栖市 | 7.81 | 47,086 | 3.40 | 19,965 | 2.84 | 20,653 |
| 053 | 潮来市 | 7.24 | 43,609 | 3.29 | 19,332 | 2.78 | 20,171 |
| 057 | 美浦村 | 7.70 | 46,424 | 3.30 | 19,381 | 2.75 | 19,940 |
| 058 | 阿見町 | 6.74 | 40,623 | 3.03 | 17,786 | 2.55 | 18,521 |
| 059 | 牛久市 | 5.48 | 33,032 | 2.89 | 16,947 | 2.48 | 17,990 |
| 062 | 河内町 | 7.74 | 46,621 | 3.32 | 19,517 | 2.80 | 20,366 |
| 082 | 八千代町 | 7.45 | 44,891 | 3.40 | 19,943 | 2.84 | 20,640 |
| 086 | 五霞町 | 7.58 | 45,679 | 3.34 | 19,617 | 2.83 | 20,554 |
| 089 | 境町 | 7.33 | 44,147 | 3.37 | 19,796 | 2.83 | 20,516 |
| 090 | 守谷市 | 7.32 | 44,134 | 3.40 | 19,941 | 2.81 | 20,382 |
| 092 | 利根町 | 7.85 | 47,316 | 3.66 | 21,519 | 3.13 | 22,743 |
| 093 | つくば市 | 7.79 | 46,918 | 3.30 | 19,353 | 2.78 | 20,162 |
| 094 | ひたちなか市 | 7.41 | 44,651 | 3.40 | 19,990 | 2.89 | 20,959 |
| 095 | 城里町 | 4.23 | 25,498 | 2.83 | 16,635 | 2.30 | 16,715 |
| 096 | 稲敷市 | 7.42 | 44,738 | 3.27 | 19,225 | 2.75 | 20,003 |
| 097 | 坂東市 | 7.33 | 44,155 | 3.35 | 19,664 | 2.78 | 20,163 |
| 098 | 筑西市 | 7.68 | 46,262 | 3.37 | 19,792 | 2.85 | 20,662 |
| 099 | かすみがうら市 | 7.10 | 42,756 | 3.31 | 19,462 | 2.78 | 20,151 |
| 100 | 行方市 | 7.47 | 45,008 | 3.33 | 19,552 | 2.77 | 20,126 |
| 101 | 桜川市 | 7.86 | 47,370 | 3.27 | 19,217 | 2.75 | 19,955 |
| 102 | 鉾田市 | 7.12 | 42,918 | 3.39 | 19,893 | 2.84 | 20,621 |
| 103 | つくばみらい市 | 6.45 | 38,874 | 3.04 | 17,823 | 2.59 | 18,780 |
| 104 | 笠間市 | 7.12 | 42,904 | 3.34 | 19,602 | 2.80 | 20,300 |
| 105 | 小美玉市 | 7.32 | 44,097 | 3.37 | 19,792 | 2.84 | 20,605 |

国保事業費納付金等の算定方法

(1) 算定方法の考え方

茨城県国民健康保険制度移行準備委員会委員の意見を踏まえ、市町村ごとの医療費水準（全国の平均的な年齢構成であった場合の水準に補正）と所得水準を反映した算定方法することで、市町村と合意した。

- 同じ所得水準であれば、市町村ごとの医療費水準に応じた保険料水準となる。
- 保健事業など医療費適正化の成果が、当該市町村の納付金額に反映されるため、医療費適正化などの保険者機能が発揮されやすい。

(2) 算定方法

| <p>①納付金算定基礎額の算出</p> | <p>・県全体の保険給付費や県に交付される公費等から算出</p> | | | | | | | | | | | | | | | | | | | |
|----------------------|---|---|----|-----|----|----|-----|----|------|----|----|----|-----|----|------|----|----|----|-----|----|
| <p>②各市町村の納付金額の算出</p> | <p>・市町村ごとの医療費水準と所得水準を考慮して按分 ・高額医療費負担金や地方単独事業の減額調整額等を加減算</p> | | | | | | | | | | | | | | | | | | | |
| <p>③保険料必要総額の算出</p> | <p>・市町村に交付される特別調整交付金分や県繰入金2号分の公費を減算 ・市町村の方針により水準に差が生じる保健事業、葬祭費、直診勘定繰出金等の費用を加算</p> | | | | | | | | | | | | | | | | | | | |
| <p>④標準保険料率の算出</p> | <p>・標準的な保険料収納率で割り戻して賦課総額を算出 ・賦課総額から保険料率を換算</p> | <table border="1"> <thead> <tr> <th></th> <th>A市</th> <th>B市</th> <th>C村</th> <th>...</th> <th>Z町</th> </tr> </thead> <tbody> <tr> <td>所得割率</td> <td>○%</td> <td>□%</td> <td>▲%</td> <td>...</td> <td>■%</td> </tr> <tr> <td>均等割額</td> <td>△円</td> <td>●円</td> <td>◇円</td> <td>...</td> <td>◎円</td> </tr> </tbody> </table> | | A市 | B市 | C村 | ... | Z町 | 所得割率 | ○% | □% | ▲% | ... | ■% | 均等割額 | △円 | ●円 | ◇円 | ... | ◎円 |
| | A市 | B市 | C村 | ... | Z町 | | | | | | | | | | | | | | | |
| 所得割率 | ○% | □% | ▲% | ... | ■% | | | | | | | | | | | | | | | |
| 均等割額 | △円 | ●円 | ◇円 | ... | ◎円 | | | | | | | | | | | | | | | |

※ 実際に賦課する保険料(税)率は、各市町村において、納付金等の算定上算入していない繰越金や基金活用額等も含め、それぞれの実情を踏まえて翌年度における歳出と歳入を勘案して検討の上、決定する。