

～平成30年度 県内保健所における相談・検査件数（年代別）～



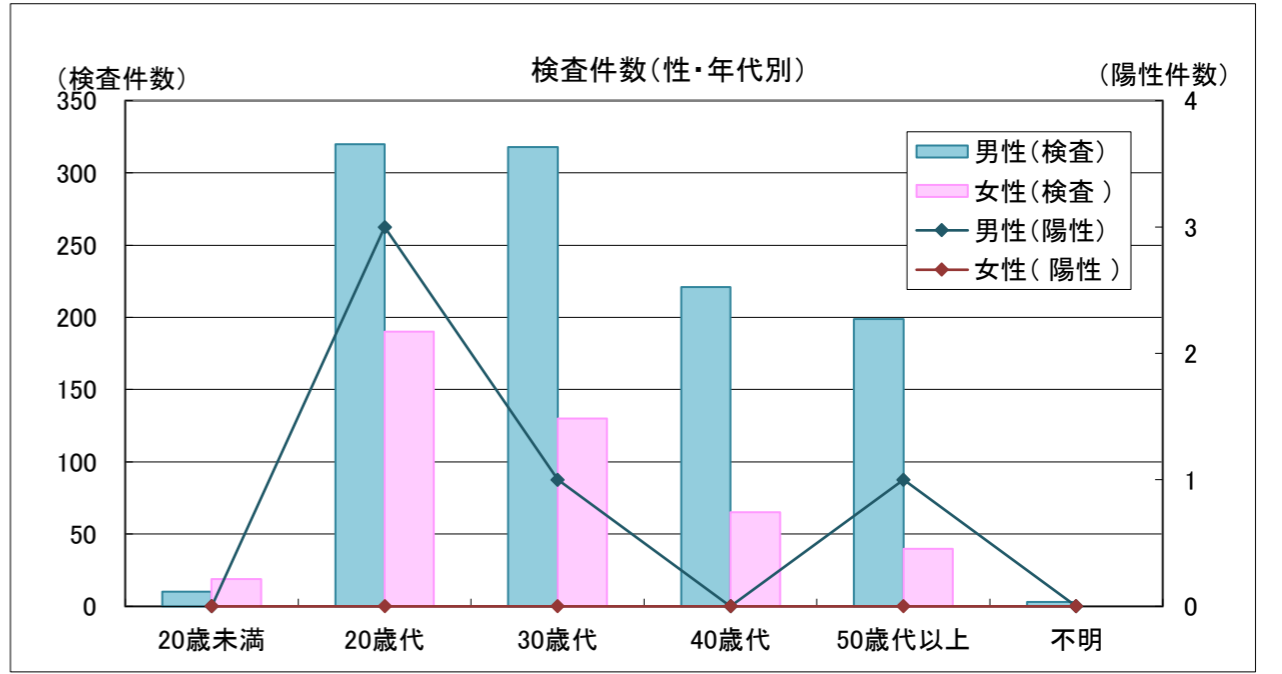
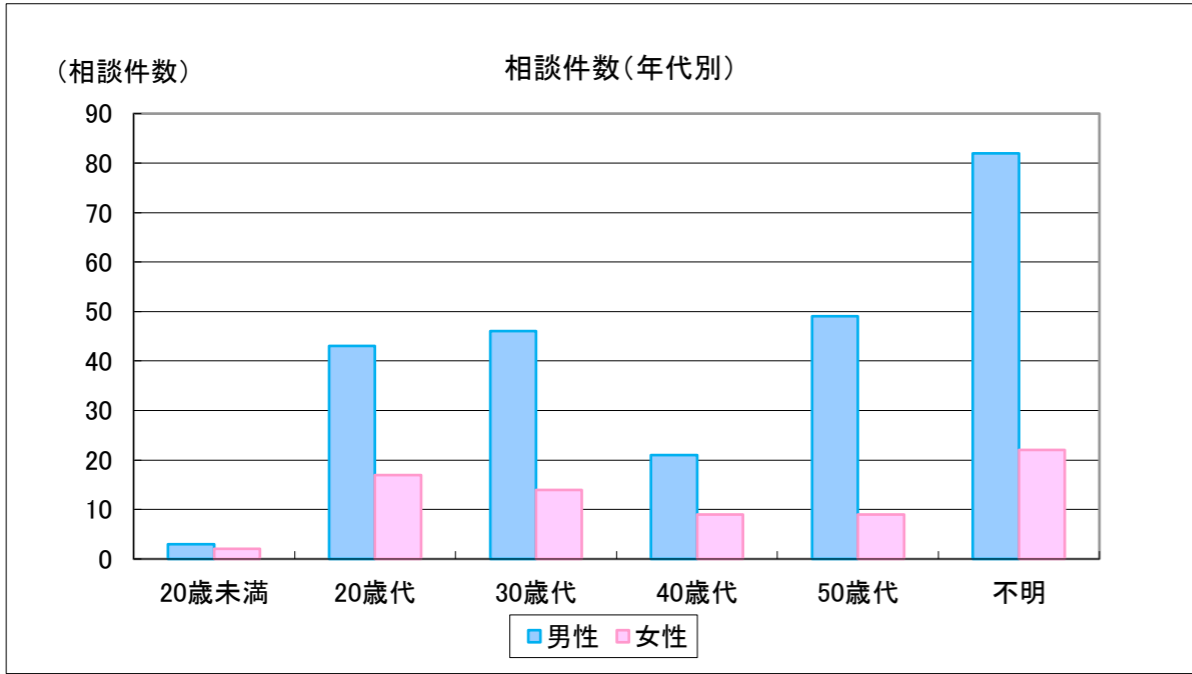
1 HIV

①相談件数

	20歳未満	20歳代	30歳代	40歳代	50歳代	不明	計
男性	3	43	46	21	49	82	244
女性	2	17	14	9	9	22	73
計	5	60	60	30	58	104	317

②検査件数

	20歳未満	20歳代	30歳代	40歳代	50歳代	不明	計
男性	10	320	318	221	199	3	1,071
(再掲) 陽性	0	3	1	0	1	0	5
女性	19	190	130	65	40	0	444
(再掲) 陽性	0	0	0	0	0	0	0
計	29	510	448	286	239	3	1,515
(再掲) 陽性	0	3	1	0	1	0	5



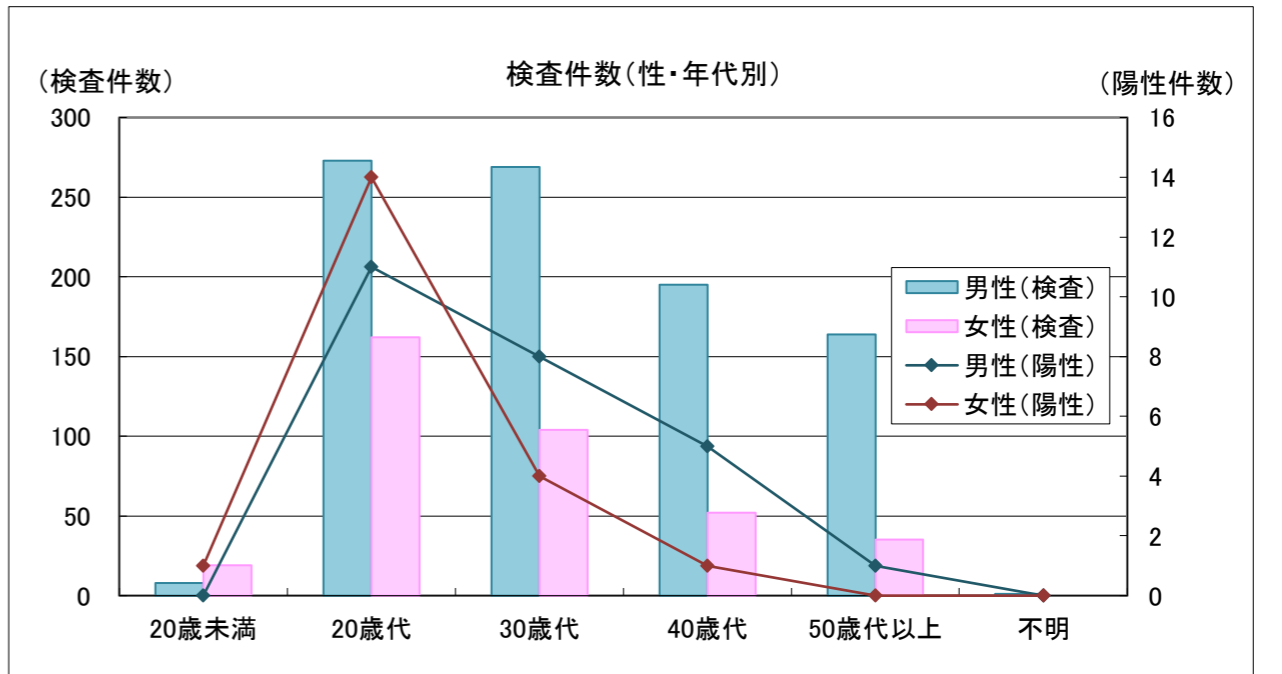
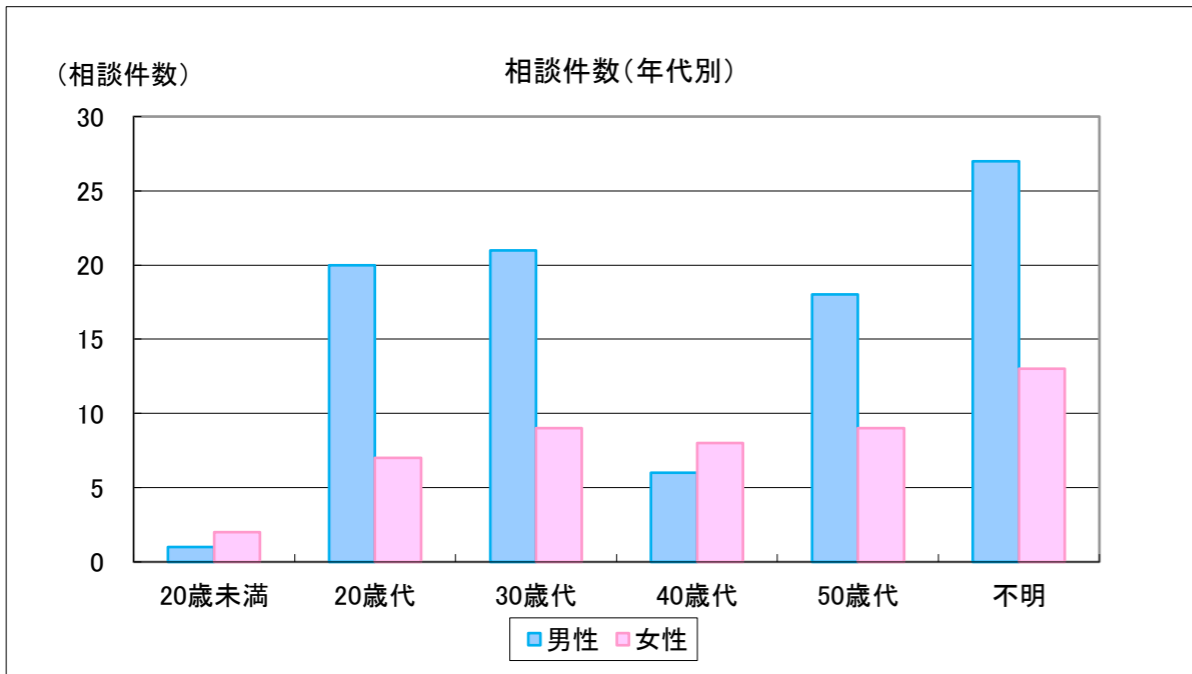
2 クラミジア

①相談件数

	20歳未満	20歳代	30歳代	40歳代	50歳代	不明	計
男性	1	20	21	6	18	27	93
女性	2	7	9	8	9	13	48
計	3	27	30	14	27	40	141

②検査件数

	20歳未満	20歳代	30歳代	40歳代	50歳代	不明	計
男性	8	273	269	195	164	1	910
(再掲) 陽性	0	11	8	5	1	0	25
女性	19	162	104	52	35	0	372
(再掲) 陽性	1	14	4	1	0	0	20
計	27	435	373	247	199	1	1,282
(再掲) 陽性	1	25	12	6	1	0	45



3 梅毒

①相談件数

	20歳未満	20歳代	30歳代	40歳代	50歳代	不明	計
男性	1	17	24	6	20	26	94
女性	2	5	8	4	10	10	39
計	3	22	32	10	30	36	133

②検査件数

	20歳未満	20歳代	30歳代	40歳代	50歳代	不明	計
男性	8	282	284	207	188	5	974
(再掲) 陽性	0	4	7	5	5	0	21
女性	18	171	122	55	37	0	403
(再掲) 陽性	0	2	0	0	0	0	2
計	26	453	406	262	225	5	1,377
(再掲) 陽性	0	6	7	5	5	0	23

