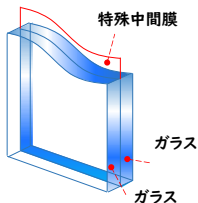


## 防犯カメラ



カメラの存在を知らせることで、**住宅・自動車の被害防止**が期待できます。  
手の届かない目立つ場所に設置すると効果的です。

## 防犯ガラス



破られにくく、防犯性能が高いガラスを採用することで、**犯人に侵入を諦めさせ**ましょう。

## タイヤロック ハンドルロック



タイヤロックは、**犯人にエンジンを始動されても、物理的に走行を防ぎます。**

ハンドルロックは、様々な手口に対応できますが、切断する犯人もいますので、**強固なものを推奨**しています。

被害多発車種  
・プリウス  
・ランドクルーザー  
・ハリアー  
・アルファード  
・レクサス  
など

## 門扉

門扉を設置し鍵を掛けることで、敷地内への侵入を防ぎ、防犯効果が高まり、自動車盗の対策にもなります。  
また、子供、ペットの敷地外への飛び出し防止にもなります。

## センサーライト




犯人は、**光を嫌います。**  
暗闇で光るセンサーライトは、**心理的に犯罪を犯しにくい環境**を作ります。  
夜、帰宅時も便利です。

## 防犯砂利




犯人は、**音を嫌います。**  
大きな音が出る防犯砂利は、**窓等の侵入経路への設置が効果的**です。

## 鍵かけ



玄関ドアや窓は**常にロック**  
在宅時も短時間の外出でも鍵をかける癖をつけましょう。

## 録画機能付きインターホン



犯人は、インターホンを押して不在確認をしたり、業者をよそおって個人情報を聞き出そうとすることがあります。  
録画機能付きインターホンで記録化をしましょう。

塀などは高すぎず、植栽は手入れをして敷地内外の**視認性は確保**しましょう。

住宅被害の盗難事件は、**無施錠箇所からの侵入が4割、窓ガラス等を破壊して侵入が5割**です。  
**鍵かけを徹底し、玄関や窓ガラス等の防犯性能を強化して被害を防ぎましょう。**  
防犯ガラスの設置が困難な場合は、**補助錠や防犯フィルム**の取付けやシャッターの活用も有効です。

