

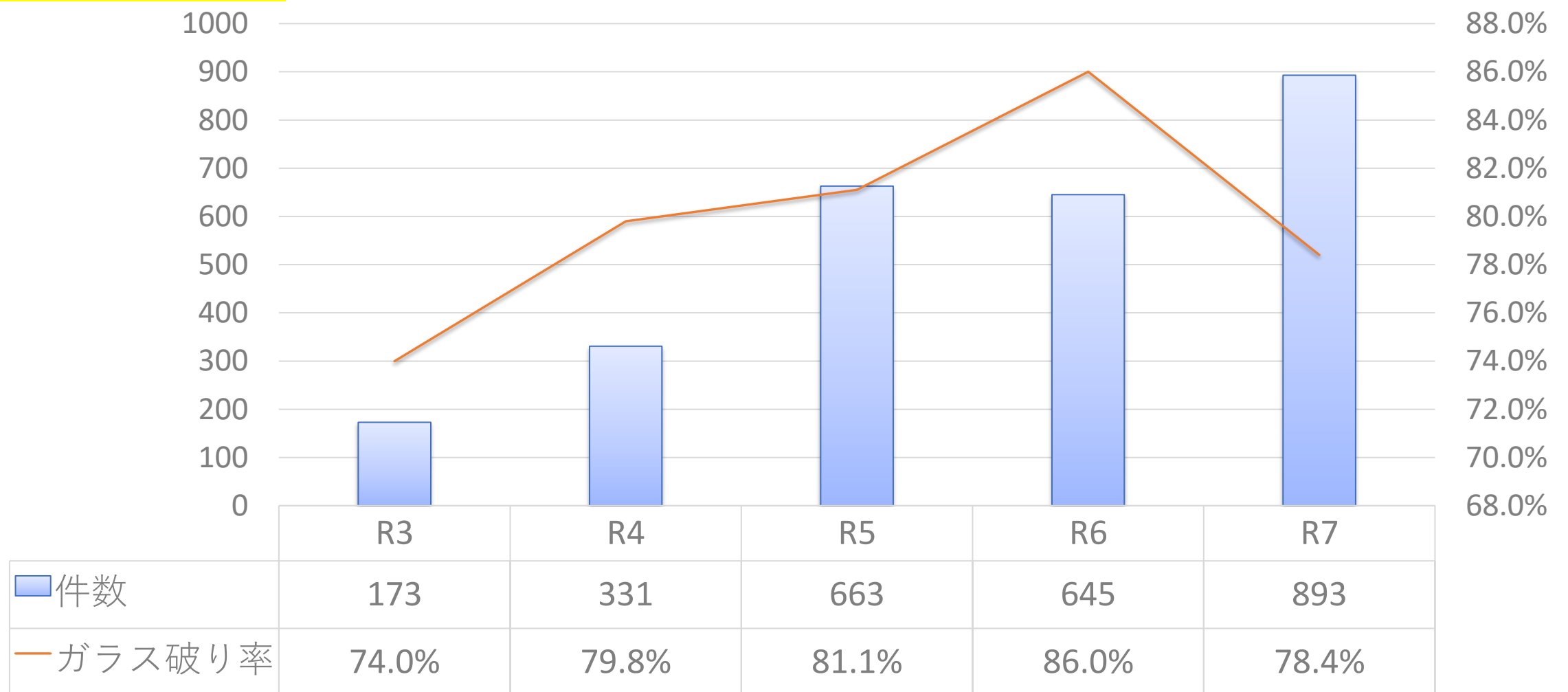


令和7年中の空き家対象侵入窃盗事件の発生状況について

- **空き家など長期間不在の住宅を狙った窃盗事件が急増！**
- **窓ガラスなどを破壊して侵入するケースが約8割です**
- **主な被害品は、現金や宝飾品類などの貴重品、家電類などです**
- **定期的な見回り、庭の手入れ、郵便物の回収など犯人に狙われにくい対策をお願いします**

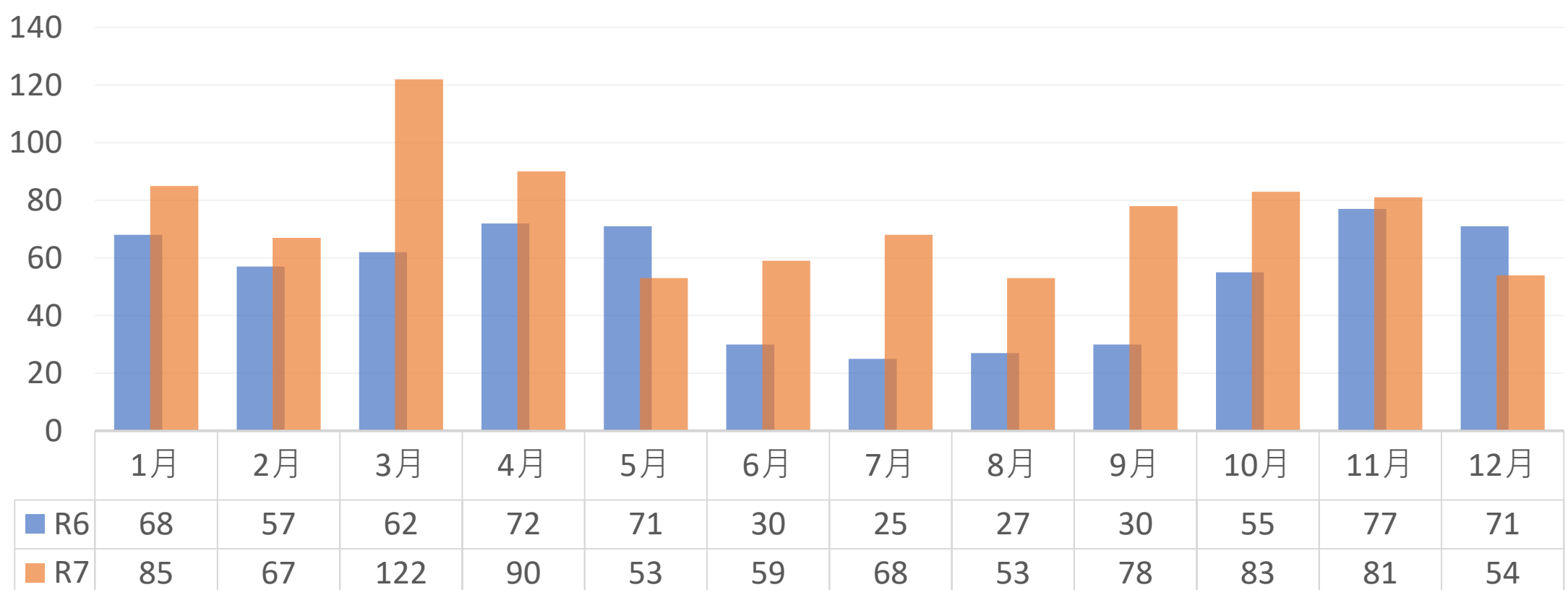


1 認知件数の推移



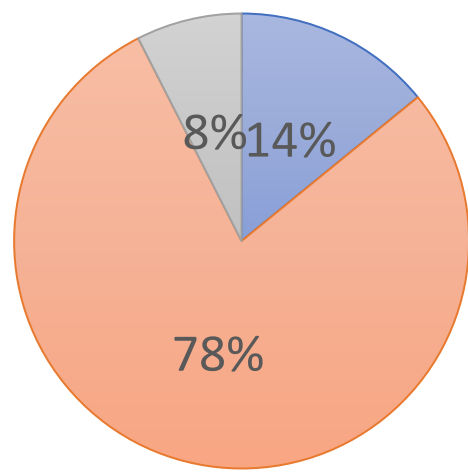
- 空き家対象侵入窃盗事件（以下、空き家窃盗）は、R5年に600件超えし、R7年は893件と急増している

2 月別の認知件数



- R7年中の月別認知件数は、3月にピークとなり、5月以降は50～80件台の高水準で推移している

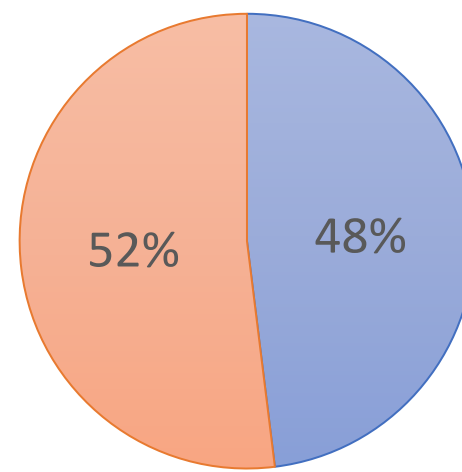
3 侵入手段別



■ 無施錠 ■ ガラス破り ■ その他

○ 窓などのガラス破りが約8割

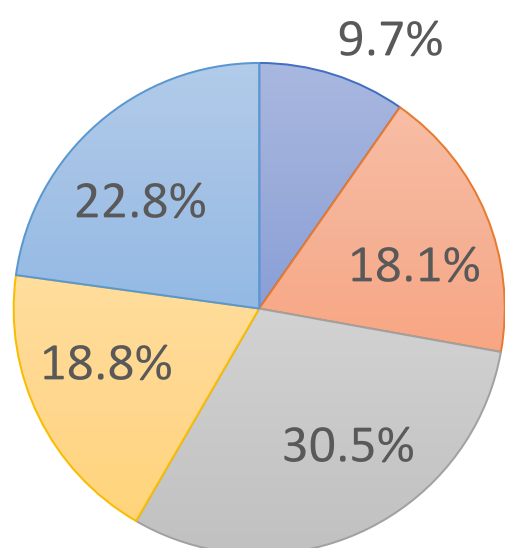
4 既遂、未遂別



■ 既遂 ■ 未遂

○ 未遂が5割超

5 地域別発生割合



■ 県北 ■ 県央 ■ 県南 ■ 県西 ■ 鹿行

○ 発生が多いのは、県南地域、次に鹿行地域



空き家の現状について

- 令和5年の土地・統計調査では、県内の住宅は、約139万戸のうち、**約19.6万戸が空き家**となっています。また、国交省資料では、空き家となった物件の取得理由は、「**相続**」が**5割超**となっています。
- 空き家にしないために、早めに家族で相談し、市町村の相談窓口なども活用しましょう！



6 市町村別発生件数

署	市町村	R7	前年比
総計		893	248
県北		87	-11
大宮署	常陸大宮市	3	-5
太田署	常陸太田市	28	7
大子署	大子町	10	8
日立署	日立市	27	-15
高萩署	高萩市	10	3
	北茨城市	9	-9
県央		162	86
水戸署	水戸市	58	26
	茨城町	21	16
	大洗町	7	5
笠間署	笠間市	27	21
	城里町	6	4
ひたちなか署	ひたちなか市	22	6
	東海村	7	4
那珂署	那珂市	14	4

署	市町村	R7	前年比
県南		272	51
竜ヶ崎署	龍ヶ崎市	32	10
	河内町	4	0
牛久署	牛久市	20	-1
	阿見町	14	8
稲敷署	稲敷市	12	-7
	美浦村	5	2
土浦署	土浦市	16	-20
	かすみがうら市	10	-3
石岡署	石岡市	43	30
	小美玉市	34	19
つくば署	つくば市	35	-8
取手署	取手市	27	10
	守谷市	9	6
	利根町	11	5

署	市町村	R7	前年比
県西		168	20
筑西署	筑西市	39	14
下妻署	下妻市	9	-4
	八千代町	4	2
桜川署	桜川市	14	1
結城署	結城市	26	3
常総署	常総市	9	-9
	つくばみらい市	13	10
古河署	古河市	35	6
境署	境町	4	-1
	坂東市	11	-4
	五霞町	4	2
鹿行		204	102
鉾田署	鉾田市	72	33
鹿嶋署	鹿嶋市	50	17
神栖署	神栖市	41	26
行方署	行方市	28	15
	潮来市	13	11

- 鹿行地域 (+102件)、県央地域 (+86件)、県南地域 (+51件) と大幅な増加
- 発生が多い市町村は、鉾田市 (72件)、水戸市 (58件)、鹿嶋市 (50件)、石岡市 (43件)、神栖市 (41件) など