

ចូរគោរពតាមផ្លាកសញ្ញា និងសញ្ញាសម្គាល់ផ្លូវរបស់ជប៉ុន(1)

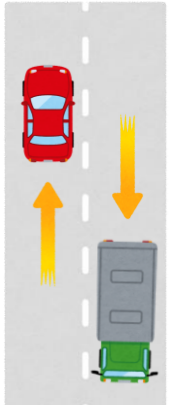
	ទាំងមនុស្ស ទាំងយានយន្ត ត្រូវតែឈប់។ ហើយក៏មិនអនុញ្ញាតឱ្យបត់ស្តាំ និងបត់ឆ្វេងឡើយ។		ត្រូវតែឈប់នៅកន្លែងដែលមានសញ្ញានេះ។
	ភ្លើងពណ៌ក្រហម ក៏ប៉ុន្តែអ្នកអាចបន្តដំណើរទៅតាមទិសដៅព្រៃព្រួញបាន។		
	មិនអនុញ្ញាតឱ្យយានយន្តបើកបរទេ។ *យានយន្តរួមទាំងកង់ផងដែរ។		អ្នកត្រូវតែបើកបរយឺតៗនៅកន្លែងដែលមានសញ្ញានេះ។ *ល្បឿនដែលបានណែនាំគឺ 10km/h ឬយឺតជាងនេះ ដែលជាល្បឿនអាចឈប់ភ្លាមៗបាន។
	មិនអនុញ្ញាតឱ្យរថយន្តផ្សេងទៀត ក្រៅពីទោចក្រយានបើកបរទេ។		
	រថយន្តដឹកទំនិញធំៗមិនអាចបើកបរបានទេ។		អ្នកអាចបើកបរក្នុងល្បឿនត្រឹមតែតួលេខដែលបានបង្ហាញលើនេះប៉ុណ្ណោះ។
	នេះជាផ្លូវសម្រាប់រថយន្ត ហើយអ្នកថ្មើរជើង កង់ ទោចក្រយានមានម៉ូទ័រ ជាដើម មិនអាចបើកបរ ឬដើរតាមផ្លូវនេះបានទេ។		
	ផ្លូវនេះគឺសម្រាប់អ្នកថ្មើរជើង និងកង់តែប៉ុណ្ណោះ ហើយមិនអនុញ្ញាតឱ្យយានយន្តផ្សេងទៀតបើកបរទេ។		នៅកន្លែងសម្រាប់អ្នកថ្មើរជើងឆ្លងផ្លូវ ពេលដែលមានអ្នកចង់ឆ្លង ត្រូវតែឈប់ ហើយផ្តល់អាទិភាពទៅអ្នកនោះឆ្លង។
	ផ្លូវនេះសម្រាប់តែអ្នកថ្មើរជើង ហើយមិនអនុញ្ញាតឱ្យយានយន្តបើកបរទេ។		

ចូរគោរពតាមផ្លាកសញ្ញា និងសញ្ញាសម្គាល់ផ្លូវរបស់ជប៉ុន(2)

	នៅលើផ្លូវមួយទិស អ្នកអាចទៅបានតែតាមទិសនៃព្រៃព្រួញប៉ុណ្ណោះ។		យានយន្តអាចបើកបរតាមទិសដៅនៃព្រៃព្រួញប៉ុណ្ណោះ។
	អ្នកមិនអាចធ្វើដំណើរទៅតាមទិសដែលមានសញ្ញានេះបានទេ។		នៅចំណុចប្រសព្វគ្នា ត្រូវតែបើកបរតាមគន្លងដែលបានកំណត់ អាស្រ័យលើទិសដៅធ្វើដំណើររបស់អ្នក។
	មិនអាចបត់ត្រឡប់ក្រោយបានទេ។		
	នៅពេលដែលវាយានយន្តនៅពីមុខ មិនត្រូវចេញហួសខ្សែបន្ទាត់ពណ៌លឿងទៅខាងស្តាំឡើយ។		នេះគឺជាគន្លងផ្លូវសម្រាប់យានយន្តដែលត្រូវបានកំណត់ពិសេស។
	នៅខាងមុខនេះ មានផ្លូវថ្នល់ឆ្លងកាត់។		មានសាលារៀននៅក្បែរនេះ ហើយមានក្មេងៗដើរច្រើន។
	មិនអនុញ្ញាតឱ្យចតរថយន្ត និងឈប់មួយរយៈពេលទេ។		នៅខាងមុខនេះ មានផ្លូវប្រសព្វគ្នា។
	មិនអាចចតបានទេ។		

សូមគោរពច្បាប់ និងបើកបរប្រកបសុវត្ថិភាពនៅប្រទេសជប៉ុន(1)


(1) បើកបរប្រកាន់ឆ្វេង



- ★ ប្រទេសជប៉ុន គេបើកបរប្រកាន់ឆ្វេង។ ចំពោះអ្នកដែលធ្លាប់បើកបរប្រកាន់ស្តាំនៅប្រទេសខ្លួន ពេលបត់នៅចំណុចប្រសព្វជាដើម អាចច្រឡំបើកបរលើគន្លងខាងស្តាំ ដូច្នេះសូមប្រយ័ត្ន។
- ★ ការបើកបរលើគន្លងខាងស្តាំ គឺអាចមានគ្រោះថ្នាក់ ហើយអាចជាការបំពានច្បាប់ចរាចរណ៍។


(2) បើមានគ្រោះថ្នាក់ចរាចរណ៍កើតឡើង សូមរាយការណ៍ទៅប៉ូលីស

- ★ ប្រសិនបើមានគ្រោះថ្នាក់ចរាចរណ៍កើតឡើង ត្រូវទូរស័ព្ទទៅប៉ូលីស (110) ទោះជាមិនមានអ្នករបួសក៏ដោយ។ ក្នុងករណីដែលមានអ្នករបួស ត្រូវជួយសង្គ្រោះបឋមអ្នករងគ្រោះ ហើយហៅរថយន្តសង្គ្រោះបន្ទាន់ (119) ព្រមទាំងទូរស័ព្ទទៅប៉ូលីស (110)។
- ★ ប្រសិនបើអ្នកមិនបានផ្តល់ជំនួយសង្គ្រោះបឋមដល់អ្នករងរបួស ឬមិនរាយការណ៍ពីគ្រោះថ្នាក់នេះទៅប៉ូលីសទេ អ្នកនឹងត្រូវទទួលរងការពិន័យយ៉ាងធ្ងន់ធ្ងរ និងទណ្ឌកម្មរដ្ឋបាលធ្ងន់ធ្ងរ ដូចជាការដកហូតប័ណ្ណបើកបរបស់អ្នកជាអាទិ៍។



(3) ការហាមការបើកបរក្នុងស្ថានភាពស្រវឹង

- ★ ក្រោយពេលផឹកស្រា ដាច់ខាតមិនត្រូវបើកបរទេ។ ក្រៅពីការពិន័យធ្ងន់ធ្ងរ មានវិធានការរដ្ឋបាលដ៏តឹងរឹងដូចជាការដកហូតប័ណ្ណបើកបរផងដែរ។
- ★ កុំផ្តល់យានយន្តដល់អ្នកណាដែលអាចបើកបរក្រោមឥទ្ធិពលនៃគ្រឿងស្រវឹង។ លើសពីនេះ មិនត្រូវទាមទារ ឬស្នើសុំឱ្យអ្នកណាដែលបានផឹកស្រា បើកបរ ឬជិះជាមួយអ្នកបើកបរណាដែលស្រវឹងស្រា។ ការរំលោភច្បាប់ទាំងនេះ អាចបណ្តាលឱ្យមានការដាក់ពិន័យធ្ងន់ធ្ងរ។



(4) ឈប់នៅកន្លែងឆ្លងកាត់ផ្លូវដែក

- ★ នៅពេលឆ្លងកាត់ផ្លូវដែក ទោះបីជាមិនមានសំឡេងរោទិក៏ដោយ ក៏ត្រូវតែឈប់ ហើយពិនិត្យមើលថាគឺមានរថភ្លើងមកដល់ឬទេ មុនពេលឆ្លងកាត់។




(6) ត្រូវប្រយ័ត្នជាពិសេសនៅចំណុចប្រសព្វ

- ★ នៅចំណុចប្រសព្វ (1) អ្នកថ្មើរជើងមានសិទ្ធិអាទិភាព (2) ពេលបត់ស្តាំ យានយន្តដែលបើកបរត្រង់ ឬបត់ឆ្វេងមានសិទ្ធិអាទិភាព
- ★ ពេលមានអ្នកថ្មើរជើងកំពុងឆ្លង ឬហៀបនឹងឆ្លងផ្លូវនៅកន្លែងសម្រាប់អ្នកថ្មើរជើងឆ្លងកាត់ ត្រូវតែ "ឈប់"។



(5) ឱ្យអាទិភាពទៅអ្នកថ្មើរជើង

- ★ នៅប្រទេសជប៉ុន អ្នកថ្មើរជើងមានអាទិភាពខ្ពស់ជាងគេ។ ប្រសិនបើឃើញអ្នកថ្មើរជើងចង់ឆ្លងកាត់ផ្លូវនៅកន្លែងឆ្លងកាត់ផ្លូវ ឬផ្លូវប្រសព្វ ត្រូវឈប់ ហើយផ្តល់សិទ្ធិឆ្លងកាត់ផ្លូវដល់អ្នកទាំងនោះ។



(7) ហាមប្រើទូរស័ព្ទដៃ

- ★ ពេលកំពុងបើកបរយានយន្ត មិនត្រូវនិយាយទូរស័ព្ទដៃ ឬមើលអេក្រងទេ លើកលែងតែក្នុងករណីមានការបន្ទាន់។



(8) យល់អត្ថន័យនៃផ្លាកសញ្ញាឱ្យត្រឹមត្រូវ

ប្រទេសជប៉ុនមានច្បាប់ចរាចរណ៍ និងផ្លាកសញ្ញាខុសពីប្រទេសកំណើតរបស់អ្នក។

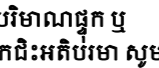

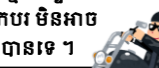




- ★ នៅកន្លែងដែលមានផ្លាកសញ្ញានេះ ត្រូវតែឈប់ ហើយពិនិត្យឆ្វេងស្តាំមើលសុវត្ថិភាព។

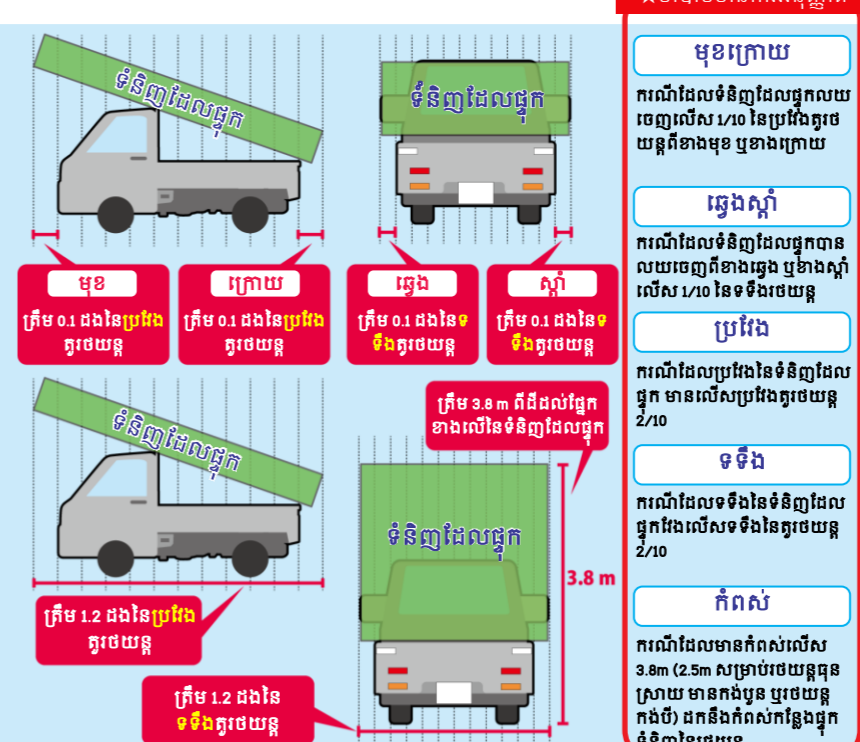
សូមគោរពច្បាប់ និងបើកបរប្រកបសុវត្ថិភាពនៅប្រទេសជប៉ុន(2)

(9) ចូរយល់ដឹងឱ្យច្បាស់អំពីប្រភេទយានយន្តដែលអ្នកអាចបើកបរបាន

- ★ ប្រភេទយានយន្តដែលអ្នកអាចបើកបរអាចខុសពីយានយន្តដែលមានប័ណ្ណបើកបរនៅក្នុងប្រទេសកំណើតរបស់អ្នក។
- ★ សូមពិនិត្យមើលយានយន្តដែលអ្នកអាចបើកបរបានមុននឹងបើកបរ។


គុនធម្មតា	ចំនួនអ្នកជិះអតិបរមា 10នាក់ ទម្ងន់រថយន្តសរុប ក្រោម 3,500kg ទម្ងន់ផ្ទុកអតិបរមា ក្រោម 2,000kg		★ ស្តីពីការបើកបរឡានក្រុងនិងតាក់ស៊ី • ដើម្បីបើកបរឡានក្រុង ឬតាក់ស៊ី (ដឹកមនុស្សដោយយកថ្លៃជិះ) ត្រូវតែមាន "ប័ណ្ណបើកបរប្រភេទទី២"។ • អ្នកចាំបាច់មាន "ប័ណ្ណបើកបរប្រភេទទី២" អាស្រ័យលើប្រភេទរថយន្តដែលអ្នកនឹងបើកបរ។ • លើសពីនេះ ប្រសិនបើការងាររបស់អ្នកជាអ្នកដឹកជញ្ជូនមនុស្ស ក្រៅពីការមានប័ណ្ណបើកបរប្រភេទទី២ អ្នកក៏ត្រូវមានការអនុញ្ញាតពីមន្ទីរដឹកជញ្ជូន ជាអាទិ៍ បន្ថែមទៀត។
គុនប្រហែលមធ្យម	ចំនួនអ្នកជិះអតិបរមា 10នាក់ ទម្ងន់រថយន្តសរុប ក្រោម 7,500kg ទម្ងន់ផ្ទុកអតិបរមា ក្រោម 4,500kg		
គុនមធ្យម	ចំនួនអ្នកជិះអតិបរមា 29នាក់ ទម្ងន់រថយន្តសរុប ក្រោម 11,000kg ទម្ងន់ផ្ទុកអតិបរមា ក្រោម 6,500kg		
គុនធំ	ចំនួនអ្នកជិះអតិបរមា ពី30នាក់ឡើងទៅ ទម្ងន់រថយន្តសរុប 11,000kgឡើងទៅ ទម្ងន់ផ្ទុកអតិបរមា 6,500kgឡើងទៅ		
ទោចក្រយានយន្តគុនធំ	ចំនួនអ្នកជិះអតិបរមា 2នាក់ ទំហំម៉ាស៊ីន លើស 400cc ឬកម្លាំងលើស 20kW		
ទោចក្រយានយន្តគុនមធ្យម	ចំនួនអ្នកជិះអតិបរមា 2នាក់ ទំហំម៉ាស៊ីន ក្រោម 400cc ឬកម្លាំងក្រោម 20kW		
យានយន្តអ្នសទាញ	រឹមកដែលមានទម្ងន់សរុបលើស 750kg		

(10) ចូរពិនិត្យមើលទំហំទំនិញដែលអាចផ្ទុកបាន និងរបៀបផ្ទុក។



មុខក្រោយ
ករណីដែលទំនិញដែលផ្ទុកលយចេញលើស 1/10 នៃប្រវែងត្រូវយន្តពិខាងមុខ ឬខាងក្រោយ
ឆ្វេងស្តាំ
ករណីដែលទំនិញដែលផ្ទុកបានលយចេញពីខាងឆ្វេង ឬខាងស្តាំលើស 1/10 នៃទទឹងរថយន្ត
ប្រវែង
ករណីដែលប្រវែងទំនិញដែលផ្ទុក មានលើសប្រវែងរថយន្ត 2/10
ទទឹង
ករណីដែលទទឹងទំនិញដែលផ្ទុកលើស 1/10 នៃទទឹងរថយន្ត 2/10
កំពស់
ករណីដែលមានកំពស់លើស 3.8m (2.5m សម្រាប់រថយន្តគុនក្រោយ មានកង់មុខ ឬរថយន្តកង់ម៉ូ) ដកនឹងកំពស់កន្លែងផ្ទុកទំនិញរថយន្ត

- ★ ពេលផ្ទុកទំនិញលើឡានដឹកទំនិញ មានការកម្រិតអំពីទំហំ ទម្ងន់ និងវិធីផ្ទុក។
- ★ ប្រសិនបើទំនិញមិនអាចបែងចែកបាន ហើយលើសទម្ងន់ ឬទំហំ ឬវិធីផ្ទុកដែលត្រូវបានកំណត់ អ្នកបើកបររថយន្តដែលផ្ទុកទំនិញនោះត្រូវសុំការអនុញ្ញាតពីប្រធានមន្ទីរគរុបាលដែលមានសមត្ថកិច្ចនៅកន្លែងចេញដំណើរ។



ប័ណ្ណបើកបរមានអំឡុងពេលសុពលភាព ដូច្នេះកុំភ្លេចបន្តប័ណ្ណបើកបរ។

មានការពិន័យចំពោះការរំលោភច្បាប់ចរាចរណ៍ និងគ្រោះថ្នាក់ចរាចរណ៍។