

โปรดปฏิบัติตามป้ายและเครื่องหมายจราจร (1)

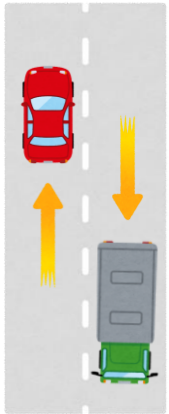
	คนเดินเท้าและรถจะต้องหยุด ไม่สามารถเลี้ยวขวาหรือ เลี้ยวซ้ายได้		ต้องหยุดรถให้สนิทชั่วคราว ณ จุดที่มีป้ายนี้
	แม้จะเป็นไฟแดง แต่หากไฟของ ลูกศรสว่าง สามารถไปตาม ทิศทางนั้นได้		
	รถไม่สามารถผ่านได้ *รวมทั้งรถจักรยาน		ต้องชะลอรถ ณ จุดที่มีป้ายนี้ *ชะลอรถที่ความเร็ว 10 กม./ชม. โดยประมาณ เป็นความเร็วที่สามารถหยุดรถ ได้ทันที
	รถยนต์ไม่สามารถผ่านได้ ยกเว้นรถจักรยานยนต์		
	รถใหญ่ เช่น รถบรรทุก ขนาดใหญ่ ไม่สามารถผ่านได้		ห้ามวิ่งเกินกว่าความเร็วที่เขียน กำกับไว้
	ถนนสำหรับรถผ่านเท่านั้น คนเดินเท้า รถจักรยาน และ รถจักรยานยนต์ขนาดเล็ก ไม่สามารถผ่านได้		
	ถนนสำหรับคนเดินเท้าและ รถจักรยานเท่านั้น รถอื่น นอกจากนั้นไม่สามารถ ผ่านได้		ณ บริเวณทางม้าลาย เมื่อมีคน เดินเท้ากำลังจะข้าม ต้องหยุด รถและให้คนเดินผ่านไปก่อน
	ถนนสำหรับคนเดินเท้าเท่านั้น รถไม่สามารถผ่านได้		

โปรดปฏิบัติตามป้ายและเครื่องหมายจราจร (2)

	บนถนนเดินทางเดียว สามารถไปได้ตามทิศทางที่ ลูกศรชี้เท่านั้น		รถสามารถไปได้ตามทิศทางที่ ลูกศรชี้เท่านั้น
	ไม่สามารถผ่านเข้าไปได้จากจุด ที่มีป้ายจราจรนี้อยู่		ณ บริเวณทางแยก ต้องวิ่งใน ช่องเดินรถที่บ่งชี้ทิศทางที่ผู้ขับขี่ ต้องการจะไป
	ห้ามกลับรถ		ช่องเดินรถสำหรับรถที่ระบุไว้ เท่านั้น
	เมื่อจะแซงรถคันหน้า ห้ามขับล้ำเส้นสีเหลือง		
			ข้างหน้ามีทางข้ามทางรถไฟ
	ไม่สามารถหยุดรถชั่วคราวและ จอดรถได้		มีโรงเรียนอยู่ใกล้ ๆ และเป็นทางที่มีเด็ก เดินผ่านบ่อย
	ไม่สามารถจอดรถได้		ข้างหน้ามีทางแยก

เคารพกฎ ขับรถปลอดภัยในญี่ปุ่น (1)

(1) รถวิ่งทางซ้าย



- ★ ในญี่ปุ่น รถวิ่งทางซ้าย ผู้ที่ขับรถในประเทศที่ให้รถวิ่งทางขวา ผู้ขับที่อาจขับรถชิดขวาหลังจากเลี้ยวตรงทางแยกหรือในสถานการณ์ที่คล้ายกันได้ ขอให้ระมัดระวังเป็นอย่างดี
- ★ การขับรถทางขวาของถนนเป็นอันตราย อาจก่อให้เกิดอุบัติเหตุและผิดกฎหมาย

(2) เมื่อเกิดอุบัติเหตุบนท้องถนน จะต้องแจ้ง ตำรวจเสมอ

- ★ เมื่อเกิดอุบัติเหตุบนท้องถนน จะต้องโทรแจ้งตำรวจที่หมายเลข 110 เสมอแม้จะไม่มีผู้บาดเจ็บก็ตาม ในกรณีที่มีผู้บาดเจ็บ ต้องให้ความช่วยเหลือผู้บาดเจ็บ และโทรเรียกรถพยาบาลที่หมายเลข 119 แล้วโทรแจ้งตำรวจที่หมายเลข 110
- ★ ในกรณีที่ไม่ให้ความช่วยเหลือผู้บาดเจ็บ หรือไม่โทรแจ้งตำรวจ นอกจากจะมีบทลงโทษรุนแรงแล้ว ยังจะถูกลงโทษทางปกครองอย่างเข้มงวดด้วย เช่น การเพิกถอนใบอนุญาตขับขี่



(3) ห้ามขับรถขณะมึนเมา

- ★ เมื่อดื่มแอลกอฮอล์แล้ว ห้ามขับรถ นอกจากจะมีบทลงโทษรุนแรงแล้ว ยังจะถูกลงโทษทางปกครองอย่างเข้มงวดด้วย เช่น การเพิกถอนใบอนุญาตขับขี่
- ★ ห้ามจัดหารถให้แก่ผู้ที่จะขับรถหลังดื่มแอลกอฮอล์ และห้ามเรียกรถหรือร้องขอให้ผู้ดื่มแอลกอฮอล์ขับรถให้และขอติดรถไปด้วย ในกรณีที่ละเมิดกฎหมายเหล่านี้ก็จะได้รับบทลงโทษรุนแรงเช่นกัน



เมื่อมีอาการเมาค้างก็ห้ามขับ!

(4) หยุดรถที่ทางข้ามทางรถไฟ

- ★ ที่ทางข้ามทางรถไฟ แม้จะไม่มีเสียงสัญญาณรบกวนก็ตาม ต้องหยุดรถให้สนิทเพื่อตรวจสอบว่ามีรถไฟมาหรือไม่แล้วจึงขับผ่านไป



(5) ให้สิทธิคนเดินเท้าไปก่อน

- ★ ในญี่ปุ่นจะให้สิทธิคนเดินเท้าก่อนเสมอ หากมีคนเดินเท้าที่กำลังจะข้ามทางม้าลายหรือทางแยก ผู้ขับรถจะต้องหยุดรถเพื่อให้ทาง



(7) ห้ามใช้โทรศัพท์มือถือ

- ★ ขณะขับรถ ห้ามใช้โทรศัพท์มือถือ ไม่ว่าจะพูดคุยโทรศัพท์ หรือดูหน้าจอ ยกเว้นเวลาฉุกเฉิน



(6) ตรงทางแยก ต้องระวังเป็นพิเศษ

- ★ ตรงทางแยก 1) ให้สิทธิคนเดินเท้าก่อน 2) เมื่อจะเลี้ยวขวา ให้สิทธิรถที่จะตรงไปหรือเลี้ยวซ้ายก่อน
- ★ หากมีคนเดินเท้าที่กำลังเดินข้ามทางม้าลาย หรือกำลังจะข้าม ต้องหยุดรถให้สนิทและรอก่อน



(8) เข้าใจความหมายของป้ายจราจรอย่างถูกต้อง

- ★ ณ จุดที่มีป้ายจราจรนี้ จะต้องหยุดรถให้สนิทเพื่อตรวจสอบความปลอดภัย ทั้งทางซ้ายและขวาเสมอ



เคารพกฎ ขับรถปลอดภัยในญี่ปุ่น (2)

(9) ผู้ประเภทรถที่ตนเองได้รับอนุญาตให้ขับขี่ได้

- ★ ประเภทของรถที่ท่านได้รับอนุญาตให้ขับขี่ได้อาจแตกต่างกับการอนุญาตในประเทศของท่าน
- ★ ก่อนขับรถ โปรดตรวจสอบประเภทรถที่ท่านได้รับอนุญาตให้ขับขี่ได้

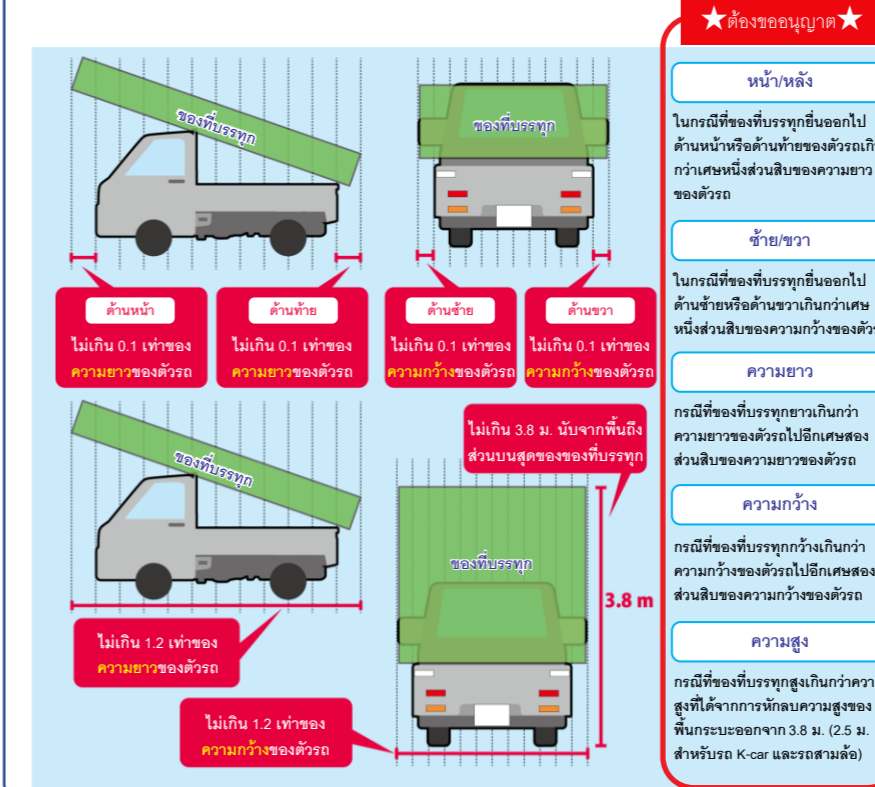
รถยนต์ทั่วไป	จำนวนที่โดยสารได้สูงสุด ไม่เกิน 10 คน น้ำหนักรวมของรถ ต่ำกว่า 3,500 กก. น้ำหนักบรรทุกสูงสุด ต่ำกว่า 2,000 กก.	
รถยนต์กึ่งกลาง	จำนวนที่โดยสารได้สูงสุด ไม่เกิน 10 คน น้ำหนักรวมของรถ ต่ำกว่า 7,500 กก. น้ำหนักบรรทุกสูงสุด ต่ำกว่า 4,500 กก.	*ก่อนขับรถ ขอให้ตรวจสอบใบรับรองการตรวจสอบสภาพรถเพื่อตรวจสอบยืนยันน้ำหนักที่สามารถบรรทุกได้และจำนวนคนที่สามารถนั่งได้
รถยนต์กลาง	จำนวนที่โดยสารได้สูงสุด ไม่เกิน 29 คน น้ำหนักรวมของรถ ต่ำกว่า 11,000 กก. น้ำหนักบรรทุกสูงสุด ต่ำกว่า 6,500 กก.	
รถยนต์ใหญ่	จำนวนที่โดยสารได้สูงสุด 30 คนขึ้นไป น้ำหนักรวมของรถ 11,000 กก. ขึ้นไป น้ำหนักบรรทุกสูงสุด 6,500 กก. ขึ้นไป	
รถจักรยานยนต์ขนาดใหญ่	จำนวนที่โดยสารได้สูงสุด ไม่เกิน 2 คน ขนาดเครื่องยนต์ 400cc หรือมีกำลังเครื่องยนต์เกิน 20 กิโลวัตต์	*ตามกฎหมายแล้ว ช่วงเวลา 1 ปีหลังได้รับใบขับขี่ (3 ปีในกรณีของทางด่วน) ไม่สามารถนั่ง 2 คนได้
รถจักรยานยนต์ทั่วไป	จำนวนที่โดยสารได้สูงสุด ไม่เกิน 2 คน ขนาดเครื่องยนต์ 400cc หรือมีกำลังเครื่องยนต์ไม่เกิน 20 กิโลวัตต์	
รถลากจูง	รถเทรลเลอร์ที่มีน้ำหนักรวมของรถเกิน 750 กก.	

★ การขับรถบัส รถแท็กซี่


- ในการขับรถบัสหรือรถแท็กซี่ (เพื่อขนส่งผู้โดยสารโดยเรียกเก็บค่าบริการ) จำเป็นต้องมี "ใบอนุญาตขับขี่ประเภทที่ 2" แยกต่างหาก
- จำเป็นต้องมี "ใบอนุญาตขับขี่ประเภทที่ 2" ในประเภทที่ตรงกับรถที่ขับ
- และในกรณีที่มีการขนส่งผู้โดยสารเป็นอาชีพ นอกจากต้องมีใบอนุญาตขับขี่ประเภทที่ 2 แล้วจะต้องได้รับอนุญาตประกอบการจากกรมการขนส่งด้วย



(10) ตรวจสอบขนาดของที่สามารถบรรทุกได้ และวิธีการบรรทุก



- ★ เมื่อจะบรรทุกของใส่รถกระบะ จะมีข้อจำกัดในด้านขนาดของที่บรรทุกและวิธีการบรรทุก
- ★ ในกรณีที่สินค้าที่บรรทุกไม่สามารถแบ่งได้ และทำให้มีน้ำหนัก ขนาด หรือวิธีการบรรทุกเกินกว่าข้อจำกัด ผู้ขับจะต้องได้รับอนุญาตจากผู้กำกับการสถานีตำรวจที่ควบคุมพื้นที่ที่จะออกเดินทาง



ใบอนุญาตขับขี่ที่มีวันหมดอายุ อย่าลืมต่ออายุใบอนุญาตขับขี่ของท่าน

การละเมิดกฎหมายและอุบัติเหตุทางจราจรจะมีบทลงโทษ