





# 5 いばらき幸福度指標一覧

・順位算定方法：各指標の指標値を比較可能な数値（標準化変）に置き換え、キーワード別に合算平均した値の合計値で全国順位を算出

チャレンジ	キーワード	指標名	指標が示すもの	指標の根拠となる統計				
				統計名	更新頻度	根拠となる調査項目・算出方法等		
<b>新しい豊かさ</b>  質の高い雇用の創出、新産業育成と中小企業等の成長、強い農林水産業、世界に飛躍する茨城、自然環境の保全・再生	1	雇用	雇用者報酬（雇用者1人当たり）	雇用されている方の賃金の高さ	内閣府「県民経済計算」	毎年	県民雇用者報酬÷県民雇用者数	<a href="https://www.esri.cao.go.jp/jp/sna/data/data_list/kenmin/files/kenmin.html">https://www.esri.cao.go.jp/jp/sna/data/data_list/kenmin/files/kenmin.html</a>
	2		正規雇利用率	正規に雇用されている方の多さ	総務省「就業構造基本調査」	5年毎	会社などの役員を除く雇用者のうち正規雇用者の割合	<a href="https://www.e-stat.go.jp/stat-search?pageno=1&amp;toukei=00200532">https://www.e-stat.go.jp/stat-search?pageno=1&amp;toukei=00200532</a>
	3		可処分所得（勤労者世帯）	各世帯が自由に使える金額の大きさ	総務省「全国家計構造調査」	5年毎	実収入（勤め先収入＋事業・内職収入等）－非消費支出（直接税・社会保険料等）	<a href="https://www.e-stat.go.jp/stat-search?pageno=1&amp;toukei=00200564">https://www.e-stat.go.jp/stat-search?pageno=1&amp;toukei=00200564</a>
	4	産業振興	県民所得（県民1人当たり）	県全体の稼ぎの大きさ	内閣府「県民経済計算」	毎年	（県民雇用者報酬＋財産所得（非企業部門）＋企業所得）÷総人口	<a href="https://www.esri.cao.go.jp/jp/sna/data/data_list/kenmin/files/kenmin.html">https://www.esri.cao.go.jp/jp/sna/data/data_list/kenmin/files/kenmin.html</a>
	5		工場立地件数	質の高い雇用の充実状況	経済産業省「工場立地動向調査」	毎年	工場又は研究所を建設するために、本県に1,000㎡以上の用地を取得又は借地した社の数	<a href="https://www.meti.go.jp/statistics/tii/riti/index.html">https://www.meti.go.jp/statistics/tii/riti/index.html</a>
	6		労働生産性（1時間当たり）	産業の競争力の高さ	内閣府「県民経済計算」 総務省「労働力調査」 厚生労働省「毎月労働統計調査」	毎年	県内総生産÷総労働時間（毎月労働統計調査の総実労働時間×12か月×労働力調査の就業者数）	<a href="https://www.stat.go.jp/data/roudou/pre/index.html">https://www.stat.go.jp/data/roudou/pre/index.html</a>  <a href="https://www.mhlw.go.jp/toukei/list/30-1a.html">https://www.mhlw.go.jp/toukei/list/30-1a.html</a>
	7	農林水産業	農林水産業の付加価値創出額（県民1人当たり）	儲かる農林水産業の実現状況	内閣府「県民経済計算」 総務省「人口推計」	毎年	農林水産業総生産額（名目）÷総人口	<a href="https://www.esri.cao.go.jp/jp/sna/data/data_list/kenmin/files/kenmin.html">https://www.esri.cao.go.jp/jp/sna/data/data_list/kenmin/files/kenmin.html</a>  <a href="https://www.e-stat.go.jp/stat-search?pageno=1&amp;toukei=00200524&amp;tstat=00000090001">https://www.e-stat.go.jp/stat-search?pageno=1&amp;toukei=00200524&amp;tstat=00000090001</a>
	8	ビジネス創出	起業率	新たなビジネスにチャレンジできる環境の充実状況	厚生労働省「雇用保険事業統計」	毎年	当該年度に雇用関係が新規に成立した事業所数÷前年度末の適用事業所数	<a href="https://www.mhlw.go.jp/toukei/list/150-1a.html#link01">https://www.mhlw.go.jp/toukei/list/150-1a.html#link01</a>
	9	環境保全	CO2排出量（県民1人当たり）	カーボンニュートラルの推進状況	環境省「自治体排出量カルテ」 総務省「人口推計」	毎年	全部門（産業・家庭・運輸・一般廃棄物）合計CO2排出量÷総人口	<a href="https://www.env.go.jp/policy/local_keikaku/tools/karte.html">https://www.env.go.jp/policy/local_keikaku/tools/karte.html</a>  <a href="https://www.e-stat.go.jp/stat-search?pageno=1&amp;toukei=00200524&amp;tstat=00000090001">https://www.e-stat.go.jp/stat-search?pageno=1&amp;toukei=00200524&amp;tstat=00000090001</a>
	10		一般廃棄物リサイクル率	持続可能な循環型社会の実現状況	環境省「一般廃棄物処理実態調査結果」	毎年	総資源化量÷（ごみ総処理量＋集回回収量）×100	<a href="https://www.env.go.jp/recycle/waste_tech/ippan/stats.html">https://www.env.go.jp/recycle/waste_tech/ippan/stats.html</a>
<b>新しい安心安全</b>  県民の命を守る地域保健・医療・福祉、健康長寿日本一、障害のある人も暮らしやすい社会、安心して暮らせる社会、災害・危機に強い県づくり	1	地域医療・介護・保健	医師数（県民10万人当たり）	地域医療・福祉を支える人材の充実状況	厚生労働省「医師・歯科医師・薬剤師統計」	2年毎	人口10万人当たりの医師数	<a href="https://www.mhlw.go.jp/toukei/list/33-20c.html">https://www.mhlw.go.jp/toukei/list/33-20c.html</a>
	2		看護職員数（県民10万人当たり）		厚生労働省「衛生行政報告例」	2年毎	人口10万人当たりの就業保健師・助産師・看護師・准看護師の合計	<a href="https://www.mhlw.go.jp/toukei/list/36-19a.html">https://www.mhlw.go.jp/toukei/list/36-19a.html</a>
	3		介護職員数（県民10万人当たり）		厚生労働省「介護サービス施設、事業所調査」 総務省「人口推計」	毎年	人口10万人当たりの介護サービス事業所に従事する介護職員数(常勤換算)	<a href="https://www.e-stat.go.jp/stat-search?pageno=1&amp;toukei=00450042&amp;tstat=00001029805">https://www.e-stat.go.jp/stat-search?pageno=1&amp;toukei=00450042&amp;tstat=00001029805</a>  <a href="https://www.e-stat.go.jp/stat-search?pageno=1&amp;toukei=00200524&amp;tstat=00000090001">https://www.e-stat.go.jp/stat-search?pageno=1&amp;toukei=00200524&amp;tstat=00000090001</a>
	4	健康長寿	介護・看護を理由とした離職率	ケアラー等介護を行う家族への支援の充実状況	総務省「就業構造基本調査」	5年毎	過去1年間に前職を離職した者のうち、介護・看護のために前職を離職した者の割合	<a href="https://www.e-stat.go.jp/stat-search?pageno=1&amp;toukei=00200532">https://www.e-stat.go.jp/stat-search?pageno=1&amp;toukei=00200532</a>
	5		自殺者数（県民10万人当たり）	誰も自殺に追い込まれることのない社会の実現状況	厚生労働省「人口動態調査」	毎年	人口10万人当たりの自殺者数	<a href="https://www.mhlw.go.jp/toukei/list/81-1a.html">https://www.mhlw.go.jp/toukei/list/81-1a.html</a>
	6	自立支援	健康寿命	自立した健康的な暮らしの実現状況	厚生労働科学研究「健康寿命及び地域格差の要因分析と健康増進対策の効果検証に関する研究」	3年毎	心身共に自立し、健康的に生活できる期間（男性の健康寿命＋女性の健康寿命）÷2	<a href="http://toukei.umin.jp/kenkoujumyyou/#1">http://toukei.umin.jp/kenkoujumyyou/#1</a>
	7	自立支援	障害者雇利用率	働く意欲を持つ者が就業できる環境整備と、企業の社会的責任の実施状況	厚生労働省「障害者雇用状況の集計結果」	毎年	民間企業における雇利用率	<a href="https://www.mhlw.go.jp/stf/seisakunitsu/bunya/000079194_00005.html">https://www.mhlw.go.jp/stf/seisakunitsu/bunya/000079194_00005.html</a>
	8		相対的貧困率	困窮することなく、経済的な自立を可能とする環境の充実状況	総務省「住宅・土地統計調査」	5年毎	総世帯の世帯人員を等価所得順に並べたときに、中央値の所得の半分以下の者の割合を対数正規分布により算出	<a href="https://www.e-stat.go.jp/stat-search?pageno=1&amp;toukei=00200522">https://www.e-stat.go.jp/stat-search?pageno=1&amp;toukei=00200522</a>
	9	犯罪防止・交通安全	刑法犯認知件数（県民千人当たり）	身のまわりの安全（犯罪リスク）の状況	警察庁「犯罪統計」 総務省「人口推計」	毎年	警察において発生を認知した事件（刑法犯）の数	<a href="https://www.npa.go.jp/publications/statistics/sousa/statistics.html">https://www.npa.go.jp/publications/statistics/sousa/statistics.html</a>  <a href="https://www.e-stat.go.jp/stat-search?pageno=1&amp;toukei=00200524&amp;tstat=00000090001">https://www.e-stat.go.jp/stat-search?pageno=1&amp;toukei=00200524&amp;tstat=00000090001</a>
	10		交通事故発生件数（県民10万人当たり）	交通事故の少ない社会の実現状況	警察庁「道路の交通に関する統計」	毎年	県民10万人当たりの交通事故発生件数	<a href="https://www.npa.go.jp/publications/statistics/koutsuu/toukeiyo.html">https://www.npa.go.jp/publications/statistics/koutsuu/toukeiyo.html</a>
	11	防災対策	個別避難計画策定率	要支援者に対する災害対策の状況	内閣府「避難行動要支援者名簿及び個別避難計画の作成等に係る取組状況」	毎年	個別避難計画策定済の避難行動要支援者数÷避難行動要支援者名簿に記載されている人数	<a href="https://www.bousai.go.jp/taisaku/hisaiyagyousei/yoshiensha.html">https://www.bousai.go.jp/taisaku/hisaiyagyousei/yoshiensha.html</a>
	12		自然災害被害額（3年間平均・県民1人当たり）	災害に強い県づくりの実現状況	消防庁「消防白書」	毎年	自然災害被害額の3年間平均÷総人口	<a href="https://www.fdma.go.jp/publication/">https://www.fdma.go.jp/publication/</a>

チャレンジ	キーワード	指標名	指標が示すもの	指標の根拠となる統計				
				統計名	更新頻度	根拠となる調査項目・算出方法等	URL	
 <p>新しい人財育成</p> <p>次世代を担う「人財」、魅力ある教育環境、日本一、子どもを産み育てやすい県、多様性を認め合い、誰もが活躍できる社会、外国「人財」に選ばれ、共に成長する秩序ある共生社会</p>	1	教育振興	大学進学率	大学等に進学する人財の多さ	文部科学省「学校基本調査」	毎年	高等学校(全日制・定時制)等卒業者のうち、文部科学省「学校基本調査」における「大学等進学者」の割合	<a href="https://www.e-stat.go.jp/stat-search/files?page=1&amp;stoukei=00400001&amp;tstat=00001011528">https://www.e-stat.go.jp/stat-search/files?page=1&amp;stoukei=00400001&amp;tstat=00001011528</a>
	2		学力	児童生徒の基礎学力	国立教育政策研究所「全国学力・学習状況調査」	毎年	公立小・中学生に対する教科調査の平均正答数（問）の合計	<a href="https://www.nier.go.jp/kaihatsu/zenkokugakuryoku.html">https://www.nier.go.jp/kaihatsu/zenkokugakuryoku.html</a>
	3		不登校児童生徒率	支援を必要とする子どもの状況	文部科学省「児童生徒の問題行動・不登校等生徒指導上の諸問題に対する調査」	毎年	国公私立小・中学校の児童・生徒のうち不登校の児童・生徒の割合	<a href="https://www.mext.go.jp/a_menu/shotou/seitoshidou/1302902.htm">https://www.mext.go.jp/a_menu/shotou/seitoshidou/1302902.htm</a>
	4		子どもの運動能力	運動やスポーツに親しむなどにより健やかな体が育まれている状況	スポーツ庁「全国体力・運動能力、運動習慣等調査」	毎年	公立小・中学校それぞれの体力合計点（男女別）の合計	<a href="https://www.mext.go.jp/sports/b_menu/toukei/kodomo/zenryo/1368222.htm">https://www.mext.go.jp/sports/b_menu/toukei/kodomo/zenryo/1368222.htm</a>
	5	出産・育児	合計特殊出生率	安心して子どもを産み育てられる環境の整備状況	厚生労働省「人口動態調査」	毎年	15～49歳の女性の年齢別出生率の合計（一人の女性がその年齢別出生率で一生涯に生むとしたときの子ども数）	<a href="https://www.mhlw.go.jp/toukei/list/81-1a.html">https://www.mhlw.go.jp/toukei/list/81-1a.html</a>
	6		放課後児童クラブ待機児童率	就業を希望する養育者が、仕事と育児を両立できる環境の整備状況	子ども家庭庁「放課後児童健全育成事業（放課後児童クラブ）の実施状況」	毎年	放課後児童クラブの利用を希望したが利用できなかった児童数÷利用希望児童数	<a href="https://www.cfa.go.jp/policies/kosodateshien/houkago-jidsa/">https://www.cfa.go.jp/policies/kosodateshien/houkago-jidsa/</a>
	7	多様性・女性活躍・人権	パートナーシップ制度人口カバー率	多様な個人を尊重しあう社会の実現状況	渋谷区・NPO法人虹色ダイバーシティ「全国パートナーシップ制度共同調査」	毎年	性的マイノリティの方を対象とするパートナーシップ宣誓制度を導入する自治体の人口÷総人口	<a href="https://www.city.shibuya.tokyo.jp/kusei/shisaku/igb/kyodochosa.html">https://www.city.shibuya.tokyo.jp/kusei/shisaku/igb/kyodochosa.html</a>
	8		男女の賃金格差	誰もが意欲と能力に応じて活躍できる社会の実現状況	厚生労働省「賃金構造基本統計調査」	毎年	女性の所定内給与額÷男性の所定内給与額×100	<a href="https://www.e-stat.go.jp/stat-search/files?page=1&amp;stoukei=00450091&amp;tstat=00001011429">https://www.e-stat.go.jp/stat-search/files?page=1&amp;stoukei=00450091&amp;tstat=00001011429</a>
	9		人権侵犯事件件数（県民1万人当たり）	いじめや虐待、ハラスメントなど個人の権利侵害のない社会の実現状況	法務省「人権侵犯事件統計」総務省「人口推計」	毎年	1万人当たりの人権侵犯事件（差別、虐待、ハラスメント等）の件数	<a href="https://www.moj.go.jp/house/toukei/toukei_ichiran_jinken.html">https://www.moj.go.jp/house/toukei/toukei_ichiran_jinken.html</a> <a href="https://www.e-stat.go.jp/stat-search/files?page=1&amp;stoukei=00200524&amp;tstat=00000090001">https://www.e-stat.go.jp/stat-search/files?page=1&amp;stoukei=00200524&amp;tstat=00000090001</a>
	10	働き方	所定外労働時間	ワーク・ライフ・バランスの実現状況	厚生労働省「毎月勤労統計調査」	毎年	事業規模5人以上の常用労働者1人当たりの所定外労働時間数	<a href="https://www.mhlw.go.jp/toukei/list/30-1a.html">https://www.mhlw.go.jp/toukei/list/30-1a.html</a>
	11		男性の育児休業等制度利用率	男性の家事・育児への参画状況	総務省「就業構造基本調査」	5年毎	育児をしている男性有業者のうち、過去1年間に育児休業等制度を利用した者の割合	<a href="https://www.e-stat.go.jp/stat-search?page=1&amp;stoukei=00200532">https://www.e-stat.go.jp/stat-search?page=1&amp;stoukei=00200532</a>
	12	国際交流・共生	留学生数（県民10万人当たり）	多様な文化や価値観の人々と交流できる機会の多さ	（独）日本学生支援機構「外国人留学生在籍状況調査結果」総務省「人口推計」	毎年	留学生数÷総人口	<a href="https://www.studyin-japan.go.jp/ja/statistics/zaiseki/">https://www.studyin-japan.go.jp/ja/statistics/zaiseki/</a> <a href="https://www.e-stat.go.jp/stat-search/files?page=1&amp;stoukei=00200524&amp;tstat=00000090001">https://www.e-stat.go.jp/stat-search/files?page=1&amp;stoukei=00200524&amp;tstat=00000090001</a>
	13		専門的・技術的な外国人財率	外国人財が共に活躍する共生社会の実現状況	厚生労働省「『外国人雇用状況』の届出状況」	毎年	「専門的・技術的分野」の在留資格を持つ外国人数÷外国人労働者数	<a href="https://www.mhlw.go.jp/stf/newpage_50256.html">https://www.mhlw.go.jp/stf/newpage_50256.html</a>
 <p>新しい夢・希望</p> <p>魅力発信No.1プロジェクト、ピシット茨城～新観光創生～、若者が集い、「楽しさ」あふれる茨城、デジタルトランスフォーメーション(DX)の推進、活力を生むインフラと住み続けたいくなるまち</p>	1	観光振興	外国人宿泊者数	インバウンドの推進状況	観光庁「宿泊旅行統計調査」	毎年	外国人延べ宿泊者数（人泊）	<a href="https://www.mlit.go.jp/kankocho/siryou/toukei/shukuhakutokei.html">https://www.mlit.go.jp/kankocho/siryou/toukei/shukuhakutokei.html</a>
	2		国内旅行者数	魅力ある地域資源の充実状況	観光庁「旅行・観光消費動向調査」	毎年	観光・レクリエーション目的で本県を訪れた日本人観光客数	<a href="https://www.mlit.go.jp/kankocho/siryou/toukei/shouhidoukou.html">https://www.mlit.go.jp/kankocho/siryou/toukei/shouhidoukou.html</a>
	3	若者に魅力ある雇用	本社機能流出・流入数		（株）帝国データバンク「首都圏・本社転動向調査」	毎年	本社機能流入企業数－本社機能流出企業数	<a href="https://www.tdb.co.jp/report/watching/index.html">https://www.tdb.co.jp/report/watching/index.html</a>
	4		若者就職者超過率	若者に魅力ある雇用の充実状況	厚生労働省「雇用動向調査」総務省「人口推計」	毎年	29歳以下の入職超過者数÷29歳以下の人口	<a href="https://www.e-stat.go.jp/stat-search/files?page=1&amp;stoukei=00450073&amp;tstat=00001012468">https://www.e-stat.go.jp/stat-search/files?page=1&amp;stoukei=00450073&amp;tstat=00001012468</a> <a href="https://www.e-stat.go.jp/stat-search/files?page=1&amp;stoukei=00200524&amp;tstat=00000090001">https://www.e-stat.go.jp/stat-search/files?page=1&amp;stoukei=00200524&amp;tstat=00000090001</a>
	5	学び・文化・スポーツ・遊び	教養・娯楽（サービス）支出額（3年間平均）	教養や芸術に触れる機会やスポーツを楽しむ機会の実現状況	総務省「家計調査」	毎年	1世帯当たり年間の教養・娯楽（サービス）支出額の3年間平均 教養・娯楽（サービス）例：バンク旅行費、習い事の月謝、映画・文化施設等入場料、スポーツ観戦料等	<a href="https://www.e-stat.go.jp/stat-search/files?page=1&amp;stoukei=00200561&amp;tstat=000000330001">https://www.e-stat.go.jp/stat-search/files?page=1&amp;stoukei=00200561&amp;tstat=000000330001</a>
	6		無形民俗文化財件数	歴史や文化の豊かさとそれを引き継ぐ地域のつながりの状況	文化庁「文化財指定等の件数」文化庁「都道府県・市町村指定等文化財の件数」	毎年	国・県・市町村指定の無形民俗文化財登録件数の合計	<a href="https://www.bunka.go.jp/seisaku/bunkazai/shokai/shitei.html">https://www.bunka.go.jp/seisaku/bunkazai/shokai/shitei.html</a> <a href="https://www.bunka.go.jp/seisaku/bunkazai/shokai/chihoshitei/kensu.html">https://www.bunka.go.jp/seisaku/bunkazai/shokai/chihoshitei/kensu.html</a>
	7	新しい人の流れ	社会増加率	本県への人口の流入状況	総務省「住民基本台帳に基づく人口、人口動態及び世帯数」	毎年	社会増加数（転入数－転出数＋その他増減）÷調査対象年の1月1日時点の人口×100	<a href="https://www.e-stat.go.jp/stat-search/files?page=1&amp;stoukei=00200241">https://www.e-stat.go.jp/stat-search/files?page=1&amp;stoukei=00200241</a>
	8	DX推進	デジタルガバメント率（市町村）	時間と場所を問わず簡単に行政サービスを受けられる社会の実現状況	デジタル庁「地方公共団体におけるオープンデータの取組状況」総務省「マイナンバーカード交付状況について」総務省「地方公共団体における行政情報化の推進状況調査」	毎年	オープンデータ取組率、マイナンバーカード取得率、オンライン利用促進に向けた取組状況率の3指標の平均値	<a href="https://www.digital.go.jp/resources/data_local_governments/">https://www.digital.go.jp/resources/data_local_governments/</a> <a href="https://www.soumu.go.jp/kojinbangou_card/kofujokyo.html">https://www.soumu.go.jp/kojinbangou_card/kofujokyo.html</a> <a href="https://www.soumu.go.jp/denshijiti/060213_02.html">https://www.soumu.go.jp/denshijiti/060213_02.html</a>