

いばらきの物価

平成 24 年 4 月 20 日
茨城県企画部統計課
物価家計担当
TEL 029-301-2661

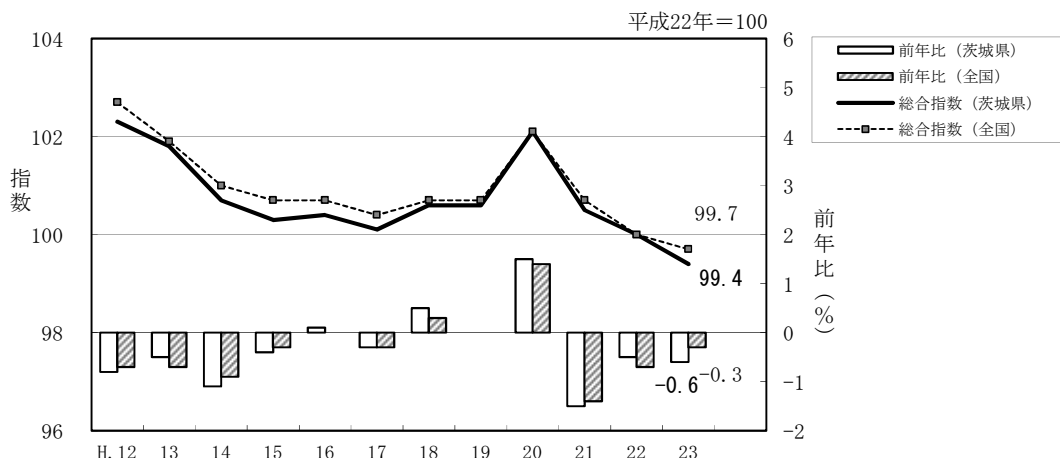
平成 23 年茨城県消費者物価指数の概要

茨城県消費者物価指数は、県内の世帯が購入する家計に係る財及びサービスの価格等を総合した物価の変動を指数で表したものです。今回は平成 23 年平均の結果がまとまりましたので、お知らせします。

3年連続の下落

平成 23 年の茨城県消費者物価指数は、総合で 99.4（平成 22 年=100）となり、前年比は 0.6% 下落し、3 年連続の下落となりました。これは、電気代、ガソリン、灯油などのエネルギー関係が上昇したものの、性能向上などによりパソコンやテレビの教養娯楽用耐久財が下落したこと及び家賃が下落したことなどによるものです。

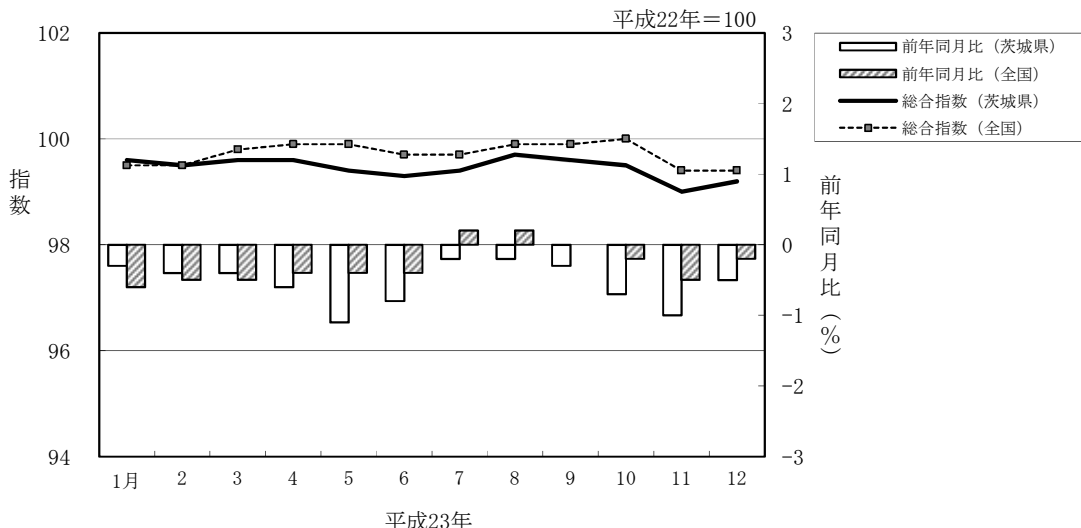
図 1 消費者物価指数の年別推移



月別では年間通しての下落

平成 23 年の総合指数を月別の動きで見ると、前年同月比において、電気代、ガソリン、灯油などのエネルギー関係が上昇したものの、性能向上などによりパソコンやテレビなどの教養娯楽用耐久財が下落したこと及び家賃が下落したことなどにより、年間を通して下落が続いた。

図 2 消費者物価指数の月別推移





電気代、ガソリン、灯油などが上昇、

パソコンやテレビなどが下落した1年



平成23年は3月の東日本大震災、7月の地上デジタル放送への移行などがありました。本県の消費者物価指数は、年間を通してみると、東日本大震災の影響はみられませんでした。地上デジタル放送への移行に伴い、テレビの価格が下落するとともに、性能向上などによりパソコンの価格の下落が進みました。一方で、電気代、ガソリン、灯油などのエネルギー関係は上昇して、家計に影響を与えています。

また、天候に影響される生鮮食品などの食料や市況に影響されるガソリン・灯油などのエネルギーを除いた総合指数は、引き続き緩やかな下落傾向で推移するものと見込まれます。こうした物価の動向を総合して、現在は「持続的な物価下落」という意味において、緩やかなデフレ状況にある。」とされています。

図3 平成23年平均の茨城県の
上昇・下落品目別指数の推移

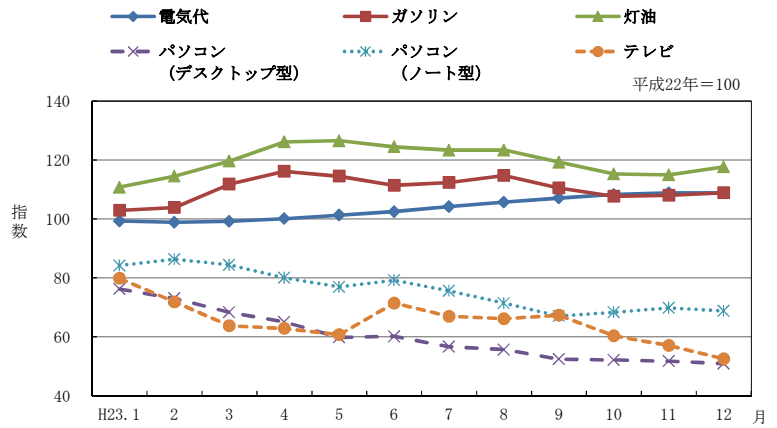
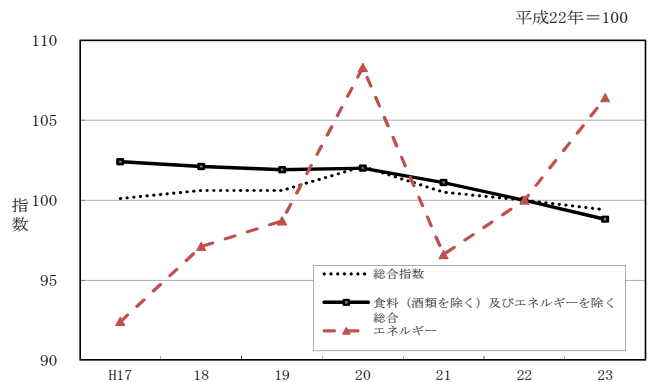


図4 茨城県の総合指数・食料（酒類を除く）及び
エネルギーを除く総合指数・エネルギーの推移



参考1 総合指数の前年比に対する寄与度の大きかった項目

上 昇			下 落		
中 分 類	寄与度	前年比(%)	中 分 類	寄与度	前年比(%)
1 自動車等関係費(ガソリン)	0.18	2.1	1 教養娯楽用耐久財(テレビ)	▲ 0.45	▲ 27.1
2 たばこ(国産品)	0.14	26.2	2 家賃(持家の帰属家賃)	▲ 0.35	▲ 1.8
3 電気代	0.11	3.7	3 野菜・海藻(トマト、ねぎ)	▲ 0.14	▲ 4.9
3 他の諸雑費(傷害保険料)	0.11	5.5	4 家庭用耐久財(ルームエアコン、電気冷蔵庫)	▲ 0.08	▲ 6.3
5 他の光熱(灯油)	0.07	19.7	5 授業料等(公立高校授業料)	▲ 0.06	▲ 2.7

*1 寄与度…ある品目又は類の指数の変動が、総合指数の変化率のうち、どの程度影響を与えたかを示したもの。

*2 各寄与度は、総合指数の前年比に対するもの。()内は、寄与度の大きい品目を記載。

参考2 主要品目の前年比及び寄与度

エネルギー構成品目	前年比(%)	寄与度
エネルギー	6.4	0.46
電気代	3.7	0.11
都市ガス代	2.3	0.01
石油製品	9.4	0.38
灯油	19.7	0.07
ガソリン	10.2	0.24
プロパンガス	3.2	0.03

耐久消費財の主な品目	前年比(%)	寄与度
家庭用耐久財	▲ 6.3	▲ 0.08
電気冷蔵庫	▲ 7.7	▲ 0.02
ルームエアコン	▲ 6.5	▲ 0.02
教養娯楽用耐久財	▲ 27.1	▲ 0.45
パソコン(デスクトップ型)	▲ 39.9	▲ 0.04
テレビ	▲ 35.0	▲ 0.31
ビデオレコーダー	▲ 29.7	▲ 0.04

平成 23 年主要調査品目の年平均価格

(単位:円)

品目	単位	茨城県	水戸市	日立市	土浦市	古河市	筑西市	取手市	つくば市	神栖市
コシヒカリ (5 kg)	1 袋	1,956	2,187	2,046	1,950	2,029	1,832	1,920	1,924	1,758
食パン	1 kg	396	445	383	299	386	390	465	392	410
即席めん	1 個	142	149	141	139	135	140	141	146	141
まぐろ	100 g	342	254	360	371	381	360	341	380	292
かつお	100 g	220	207	183	192	211	263	196	208	299
いか	100 g	79	110	61	72	72	83	76	69	86
塩さけ	100 g	154	153	154	151	155	163	155	153	147
たらこ	100 g	365	418	369	373	369	337	368	369	313
かまぼこ	100 g	137	168	143	141	134	143	135	135	101
牛肉	100 g	596	546	563	490	728	644	621	653	519
豚肉 (ロース)	100 g	232	242	213	203	248	258	253	244	196
鶏肉	100 g	127	114	143	122	122	135	140	128	112
ハム	100 g	228	187	262	211	229	222	309	206	197
牛乳 (1000mL)	1 本	184	206	164	173	173	180	177	176	219
鶏卵 (10 個入)	1パック	204	210	198	194	211	220	206	210	183
キャベツ	1 kg	139	150	139	126	140	151	158	137	111
ほうれんそう	1 kg	684	690	651	700	726	729	759	749	463
ねぎ	1 kg	509	473	487	525	527	606	548	513	396
じゃがいも	1 kg	321	327	267	311	352	324	345	348	296
だいこん	1 kg	127	148	130	102	131	144	127	122	111
にんじん	1 kg	341	345	317	319	350	371	372	361	291
たまねぎ	1 kg	256	297	226	241	265	278	262	271	210
きゅうり	1 kg	479	412	488	460	515	514	491	531	423
トマト	1 kg	582	475	585	632	623	695	662	558	427
のり	1 袋	305	267	356	252	319	341	425	280	201
豆腐	100 g	21	22	17	18	26	26	22	22	16
納豆 (3 個入)	1パック	96	95	92	86	102	102	99	97	98
梅干し	100 g	162	140	153	160	114	188	240	159	139
りんご (ふじ)	1 kg	396	348	380	372	455	468	408	407	330
みかん	1 kg	591	647	546	590	639	604	594	652	459
バナナ	1 kg	211	208	200	206	222	229	244	209	171
食用油 (1000g)	1 本	292	288	280	286	266	305	307	325	278
しょう油 (1L)	1 本	240	263	235	244	245	246	227	241	219
みそ (750g)	1 個	325	200	437	328	325	372	373	309	257
砂糖 (1 kg)	1 袋	180	179	173	180	186	187	176	181	176
せんべい	100 g	123	123	140	110	102	99	135	122	151
調理パン	100 g	154	154	-	-	-	-	-	-	-
ココッケ	100 g	85	90	77	85	96	88	102	88	51
緑茶	100 g	575	713	547	271	708	508	543	586	721
インスタントコーヒー (100g)	1 本	584	620	599	609	601	609	531	607	498



調査結果から消費者物価指数を算出し、物価の「ものさし」として活用

- 年金の給付額，最低賃金や診療報酬，電話等の公共料金を見直しする際の基礎資料となっています。
- 日本銀行の金融政策を判断するための物価指標として利用されています。

(単位:円)

品目	単位	茨城県	水戸市	日立市	土浦市	古河市	筑西市	取手市	つくば市	神栖市
すし(外食)	1人前	961	961	-	-	-	-	-	-	-
ビール(外食)	1本	544	542	510	504	553	596	541	565	543
民営家賃	1か月※1	4,368	4,513	3,680	4,092	4,704	4,146	5,279	5,238	3,290
果実飲料(1500mL)	1本	176	177	173	184	173	171	171	186	178
中華そば	1杯	492	400	478	474	499	446	534	534	574
プロパンガス	1か月※2	7,509	7,658	7,283	7,067	6,855	7,053	7,967	7,338	8,851
灯油(店頭売り)	18L	1,634	1,532	1,628	1,629	1,739	1,678	1,597	1,599	1,667
自動炊飯器	1台	17,973	16,330	17,657	18,819	16,241	18,007	16,736	23,996	15,995
電気冷蔵庫	1台	147,695	142,793	135,434	131,005	152,969	163,916	139,750	167,109	148,581
蛍光灯器具	1台	13,097	13,676	11,662	10,975	12,269	18,497	10,493	14,395	12,813
布団	1枚	6,701	6,391	6,210	5,125	9,572	8,265	4,971	6,306	6,764
ティッシュペーパー(5箱入)	1パック	231	219	227	227	235	235	241	239	227
洗濯用洗剤(1kg入)	1箱	304	295	305	303	310	306	302	312	298
背広服(夏物)	1着	69,939	69,939	-	-	-	-	-	-	-
背広服(秋冬物)	1着	69,843	69,843	-	-	-	-	-	-	-
スカート(春夏物)	1枚	5,404	8,635	2,147	2,156	8,510	3,344	9,563	2,589	6,290
スカート(秋冬物)	1枚	6,418	9,966	2,883	3,141	9,611	4,441	7,993	2,462	10,841
ワイシャツ(長袖)	1枚	3,584	3,253	3,254	3,910	3,217	1,992	4,434	4,775	3,836
男子セーター(長袖)	1枚	5,125	6,484	4,072	4,441	4,912	5,314	4,171	4,275	7,329
婦人セーター(長袖)	1枚	3,852	7,383	2,132	1,983	5,364	3,604	4,992	2,460	2,897
スリッパ	1枚	8,240	8,240	-	-	-	-	-	-	-
子供シャツ	1袋	611	648	650	533	678	579	624	575	599
パンティストッキング	1足	438	459	426	407	518	468	421	355	451
男子靴	1足	8,205	13,886	5,900	6,272	9,241	5,800	8,715	10,290	5,539
婦人靴	1足	6,525	11,918	4,717	4,830	4,983	4,980	4,157	10,570	6,044
運動靴	1足	3,526	4,200	3,637	2,980	3,350	3,900	3,553	3,372	3,215
洗濯代(背広服上下)	1着	1,112	1,245	726	1,028	1,201	1,160	1,215	1,215	1,110
感冒薬(総合かぜ薬)	1箱	1,403	1,347	1,322	1,445	1,361	1,431	1,480	1,415	1,421
ビタミン剤	1箱	1,953	1,980	1,986	1,898	1,929	1,962	1,960	1,946	1,960
紙おむつ	1枚	126	134	134	131	132	124	131	113	107
ガソリン(レギュラー)	1L	143	144	143	145	141	141	142	142	144
テレビ	1台	51,985	51,985	-	-	-	-	-	-	-
ノートブック	1冊	130	128	128	127	128	157	130	158	83
コンパクトディスク	1枚	2,954	2,954	-	-	-	-	-	-	-
切り花(きく)	1本	134	134	-	-	-	-	-	-	-
写真プリント代	1枚	40	36	23	42	43	45	47	40	44
理髪料	1回	3,699	3,675	3,852	2,874	3,917	3,846	3,728	3,700	4,000
パーマメント代	1回	8,108	9,321	7,769	7,452	7,675	7,179	9,796	7,820	7,855
シャンプー	100mL	143	122	120	148	152	145	148	151	155
ハンドバッグ	1個	12,347	20,866	7,800	10,280	14,368	8,970	10,594	11,866	14,027

年平均価格は、小売物価統計調査及び茨城県消費者物価調査の結果から、品目別の平均価格を掲載。

※1 民営家賃(1か月)：1か月3.3㎡当たりの料金を算出したもの。

※2 プロパンガス(1か月)：1か月10㎡使用したときの料金を算出したもの。

(注) - : 調査区分により価格調査を要しない品目

物価調査にご協力ください！

調査対象 店舗での販売価格 賃貸住宅の家賃 ホテル宿泊料など

調査方法 知事から任命された統計調査員が訪問して聞き取り調査

調査地域 水戸市・日立市・土浦市・古河市・筑西市・取手市・つくば市・つくばみらい市・神栖市の9市

茨城県消費者物価指数などの結果をインターネットで提供しています。

「いばらき統計情報ネットワーク」 <http://www.pref.ibaraki.jp/tokei/>