

# 茨 城 県 鉦 工 業 指 数

平 成 29 年 12 月 分

<今月の動き>

- 生産は、前月比 0.5%上昇し、2か月連続の上昇となった。
- 出荷は、前月比 3.2%上昇し、2か月連続の上昇となった。
- 在庫は、前月比 4.1%低下し、2か月連続の低下となった。

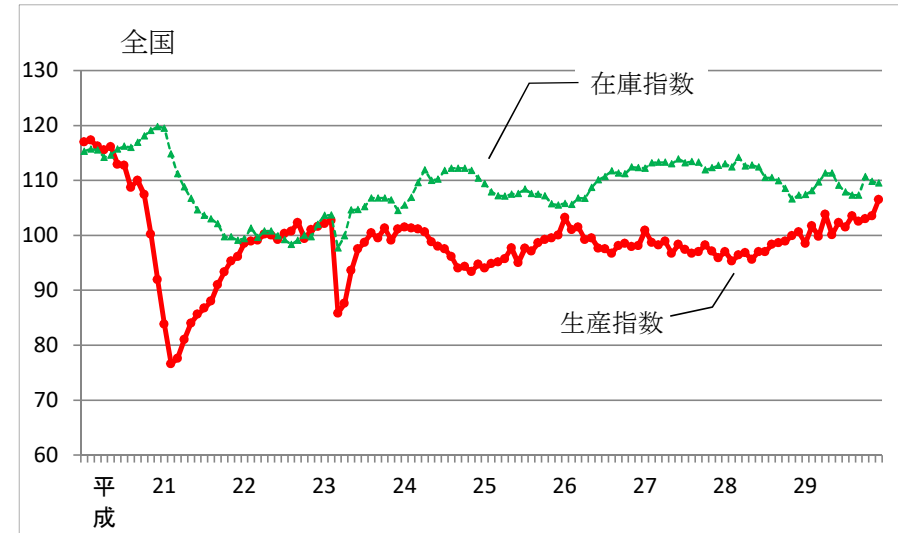
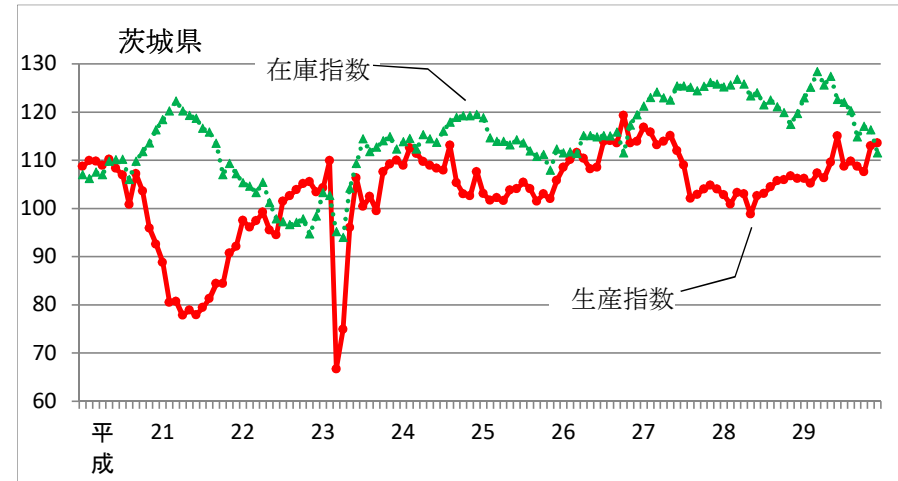
## 1. 概 況

|        |             | 平成22年(2010年)=100 |       |       |
|--------|-------------|------------------|-------|-------|
|        |             | 生産               | 出荷    | 在庫    |
| 本<br>県 | 季節調整済指数     | 113.6            | 114.5 | 111.5 |
|        | 前月比(季節調整済)% | 0.5              | 3.2   | ▲4.1  |
|        | 原指数         | 114.7            | 115.8 | 112.8 |
|        | 前年同月比(原指数)% | 6.0              | 5.1   | ▲6.9  |
| 全<br>国 | 季節調整済指数     | 106.5            | 104.1 | 109.5 |
|        | 前月比(季節調整済)% | 2.9              | 2.9   | ▲0.3  |
|        | 原指数         | 105.2            | 104.8 | 108.6 |
|        | 前年同月比(原指数)% | 4.4              | 4.2   | 2.1   |

- (1) 生産の前月比は、+0.5%となり、2か月連続で上昇し、季節調整済指数は113.6となった。また、前年同月比(原指数)は+6.0%であった。  
業種別にみると、食料品・たばこ工業、輸送機械工業等が上昇し、はん用・生産用・業務用機械工業、鉄鋼業等が低下した。財別にみると、資本財、非耐久消費財等が上昇し、鉦工業用生産財、耐久消費財等が低下した。
- (2) 出荷の前月比は、+3.2%となり、2か月連続で上昇し、季節調整済指数は114.5となった。また、前年同月比(原指数)は+5.1%であった。  
業種別にみると、はん用・生産用・業務用機械工業、食料品・たばこ工業等が上昇し、鉄鋼業、化学工業が低下した。財別にみると、資本財、非耐久消費財等が上昇し、鉦工業用生産財が低下した。
- (3) 在庫の前月比は、▲4.1%となり、2か月連続で低下し、季節調整済指数は111.5となった。また、前年同月比(原指数)は▲6.9%であった。  
業種別にみると、窯業・土石製品工業、食料品・たばこ工業が上昇し、はん用・生産用・業務用機械工業、石油・石炭製品工業等が低下した。財別にみると、非耐久消費財、耐久消費財が上昇し、資本財、鉦工業用生産財等が低下した。

(茨城県企画部統計課)

鉦工業生産指数、在庫指数の推移 (平成22年=100, 季節調整済)



【資料】「茨城県」の値:茨城県統計課「茨城県鉦工業指数」,  
「全国」の値:経済産業省「鉦工業(生産・出荷・在庫)指数確報」(以下の表について同じ)

## 2. 業種別動向（寄与度順に表示）

### (1) 生産

|    | 業種名             | 寄与度<br>(%ポイント) | 前月比<br>(%) | 前年同月比<br>(%) | 上昇または低下した主な品目等                      |
|----|-----------------|----------------|------------|--------------|-------------------------------------|
| 上昇 | 食料品・たばこ工業       | 1.1            | 6.9        | 7.0          | 清涼飲料, はっ酵乳, 冷凍調理食品                  |
|    | 輸送機械工業          | 0.5            | 18.3       | 26.7         | 普通トラック, 機関部品, シヤシー・車体部品             |
|    | 電気機械工業          | 0.3            | 4.5        | 9.6          | 一般用タービン発電機, 非標準変圧器, ステッピングモータ       |
|    | 金属製品工業          | 0.2            | 4.6        | 7.6          | ビル用アルミニウムサッシ, 鉄骨                    |
| 低下 | はん用・生産用・業務用機械工業 | ▲1.0           | ▲3.3       | 22.2         | 半導体製造装置, ガスタービン, 蒸気タービン部品, マシニングセンタ |
|    | 鉄鋼業             | ▲0.6           | ▲19.6      | ▲24.7        | 鋼帯, 普通鋼冷延広幅帯鋼, 鋼半製品, 粗鋼             |
|    | 化学工業            | ▲0.4           | ▲2.6       | ▲4.4         |                                     |
|    | 石油・石炭製品工業       | ▲0.1           | ▲13.8      | ▲10.1        | ガソリン                                |

### (2) 出荷

|    | 業種名             | 寄与度<br>(%ポイント) | 前月比<br>(%) | 前年同月比<br>(%) | 上昇または低下した主な品目等                       |
|----|-----------------|----------------|------------|--------------|--------------------------------------|
| 上昇 | はん用・生産用・業務用機械工業 | 2.1            | 7.4        | 19.4         | 建設用クレーン, 一般用蒸気タービン, 分析機器, ショベル系掘削機械  |
|    | 食料品・たばこ工業       | 0.8            | 4.6        | 5.4          | 清涼飲料, はっ酵乳                           |
|    | 電気機械工業          | 0.7            | 11.7       | 4.2          | 一般用タービン発電機, 非標準変圧器, 電気洗濯機, ステッピングモータ |
|    | 非鉄金属工業          | 0.5            | 11.2       | ▲4.1         | 電気銅, 電力用電線・ケーブル                      |
|    | 輸送機械工業          | 0.4            | 11.1       | 20.1         | 機関部品, 普通トラック, シヤシー・車体部品              |
|    | 金属製品工業          | 0.3            | 6.9        | 2.9          | ビル用アルミニウムサッシ, 飲料用アルミニウム缶             |
| 低下 | 鉄鋼業             | ▲1.2           | ▲16.1      | ▲20.6        | 鋼帯, 特殊鋼熱間鋼管, 普通鋼冷延広幅帯鋼, 亜鉛めっき鋼板      |
|    | 化学工業            | ▲0.6           | ▲4.3       | ▲4.0         | ポリプロピレン                              |

### (3) 在庫

|    | 業種名             | 寄与度<br>(%ポイント) | 前月比<br>(%) | 前年同月比<br>(%) | 上昇または低下した主な品目等               |
|----|-----------------|----------------|------------|--------------|------------------------------|
| 上昇 | 窯業・土石製品工業       | 0.5            | 5.4        | 9.3          | 台所・食卓用ガラス製品                  |
|    | 食料品・たばこ工業       | 0.3            | 6.0        | 3.6          | ビスケット類, その他の酒類               |
| 低下 | はん用・生産用・業務用機械工業 | ▲2.3           | ▲12.7      | ▲28.1        | 建設用クレーン, マシニングセンタ, ショベル系掘削機械 |
|    | 石油・石炭製品工業       | ▲1.0           | ▲24.9      | ▲10.3        | ガソリン, 灯油, 液化石油ガス             |
|    | 鉄鋼業             | ▲0.6           | ▲3.6       | ▲1.4         | 普通鋼熱間鋼管, 鋼板, 鋼半製品            |
|    | パルプ・紙・紙加工品工業    | ▲0.4           | ▲12.7      | ▲8.4         | 紙器用板紙, 段ボール原紙                |
|    | プラスチック製品工業      | ▲0.3           | ▲3.5       | ▲10.1        | プラスチック製フィルム, 発泡プラスチック製品      |
|    | その他工業           | ▲0.2           | ▲12.3      | ▲15.1        | 金属製棚, 製材品                    |

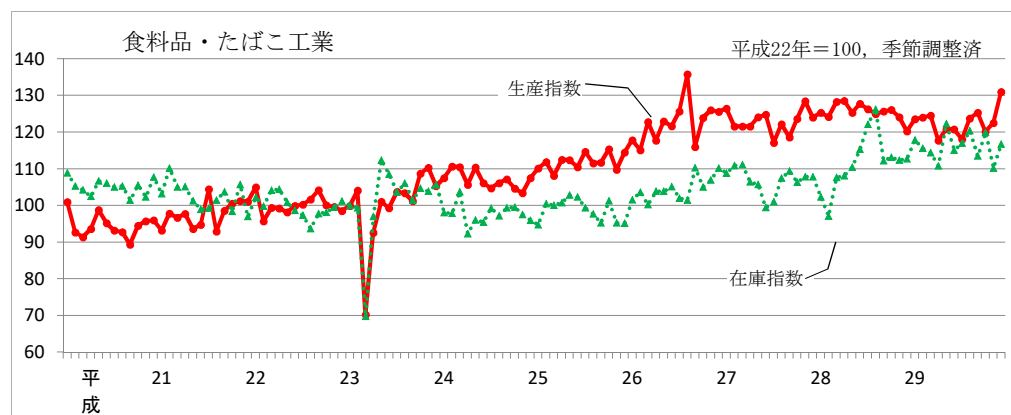
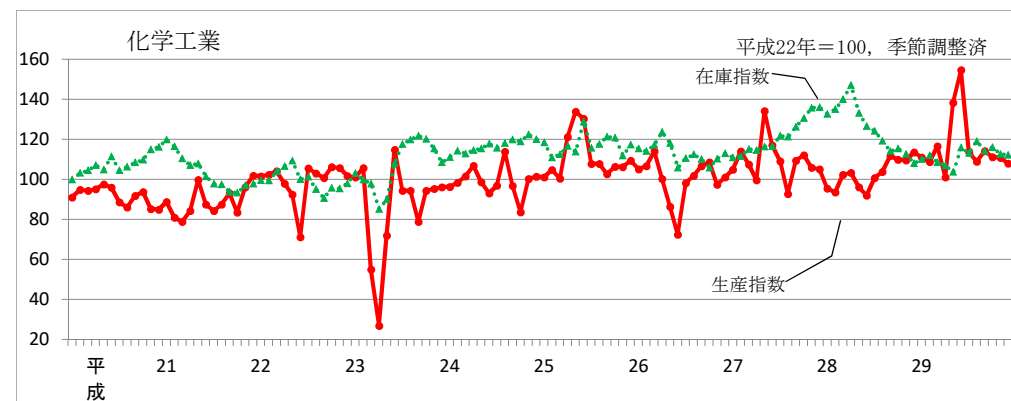
※ 「寄与度」とは、全体（ここでは鉱工業）の増減に対して、各業種の増減分がどれだけ影響を与えたかを示したものです。

※ 平成28年11月分より、業種別動向の詳細を県HPの「茨城県鉱工業指数-平成〇年〇月分-」のページで公開しております。

#### 【アクセス方法】

「茨城県鉱工業指数（月報）」のページ（下記URL）の「掲載一覧」の「〇月分」をクリック。  
<http://www.pref.ibaraki.jp/kikaku/tokei/fukyu/tokei/betsu/koko/iip/index.html>

## 3. 主な業種の推移



# 4. 茨城県・全国鋳工業指数

平成22年=100

|         |          | 生 産   |        |              |       |        |              | 出 荷   |        |              |       |        |              | 在 庫   |        |              |       |        |              |
|---------|----------|-------|--------|--------------|-------|--------|--------------|-------|--------|--------------|-------|--------|--------------|-------|--------|--------------|-------|--------|--------------|
|         |          | 茨 城 県 |        |              | 全 国   |        |              | 茨 城 県 |        |              | 全 国   |        |              | 茨 城 県 |        |              | 全 国   |        |              |
|         |          | 指 数   | 前期比(%) | 前年同期比(原指数,%) | 指 数   | 前期比(%) | 前年同期比(原指数,%) | 指 数   | 前期比(%) | 前年同期比(原指数,%) | 指 数   | 前期比(%) | 前年同期比(原指数,%) | 指 数   | 前期比(%) | 前年同期比(原指数,%) | 指 数   | 前期比(%) | 前年同期比(原指数,%) |
| 原 指 数   | 平成 25 年  | 103.1 | ▲ 5.2  | -            | 97.0  | ▲ 0.8  | -            | 103.3 | ▲ 3.0  | -            | 96.9  | ▲ 0.6  | -            | 113.4 | ▲ 5.1  | -            | 105.7 | ▲ 4.3  | -            |
|         | 26       | 112.1 | 8.7    | -            | 99.0  | 2.1    | -            | 108.5 | 5.0    | -            | 98.2  | 1.3    | -            | 121.5 | 7.1    | -            | 112.3 | 6.2    | -            |
|         | 27       | 109.3 | ▲ 2.5  | -            | 97.8  | ▲ 1.2  | -            | 106.4 | ▲ 1.9  | -            | 96.9  | ▲ 1.3  | -            | 127.3 | 4.8    | -            | 112.3 | 0.0    | -            |
|         | 28       | 103.9 | ▲ 4.9  | -            | 97.7  | ▲ 0.1  | -            | 106.4 | 0.0    | -            | 96.3  | ▲ 0.6  | -            | 121.1 | ▲ 4.9  | -            | 106.4 | ▲ 5.3  | -            |
|         | 29       | 109.2 | 5.1    | -            | 102.1 | 4.5    | -            | 108.1 | 1.6    | -            | 100.0 | 3.8    | -            | 112.8 | ▲ 6.9  | -            | 108.6 | 2.1    | -            |
|         | 平成 24 年度 | 106.2 | 2.6    | -            | 95.8  | ▲ 2.9  | -            | 104.7 | 2.4    | -            | 95.9  | ▲ 1.8  | -            | 106.1 | 0.2    | -            | 100.1 | ▲ 3.0  | -            |
|         | 25       | 105.2 | ▲ 0.9  | -            | 98.9  | 3.2    | -            | 105.1 | 0.4    | -            | 98.7  | 2.9    | -            | 102.7 | ▲ 3.2  | -            | 98.9  | ▲ 1.2  | -            |
|         | 26       | 113.6 | 8.0    | -            | 98.4  | ▲ 0.5  | -            | 108.4 | 3.1    | -            | 97.5  | ▲ 1.2  | -            | 115.8 | 12.8   | -            | 104.9 | 6.1    | -            |
|         | 27       | 106.6 | ▲ 6.2  | -            | 97.5  | ▲ 0.9  | -            | 105.7 | ▲ 2.5  | -            | 96.4  | ▲ 1.1  | -            | 118.9 | 2.7    | -            | 106.1 | 1.1    | -            |
|         | 28       | 104.6 | ▲ 1.9  | -            | 98.6  | 1.1    | -            | 106.5 | 0.8    | -            | 97.2  | 0.8    | -            | 120.4 | 1.3    | -            | 101.9 | ▲ 4.0  | -            |
| 季 節     | 28年 1～3  | 102.3 | ▲ 1.9  | ▲ 9.1        | 96.2  | ▲ 0.9  | ▲ 1.4        | 104.4 | 1.2    | ▲ 2.6        | 94.8  | ▲ 1.9  | ▲ 2.1        | 126.8 | 0.8    | 2.7          | 114.2 | 1.3    | 1.1          |
|         | 4～6      | 101.5 | ▲ 0.8  | ▲ 11.4       | 96.5  | 0.3    | ▲ 1.8        | 104.5 | 0.1    | ▲ 4.2        | 95.3  | 0.5    | ▲ 1.9        | 124.0 | ▲ 2.2  | ▲ 0.7        | 112.4 | ▲ 1.6  | ▲ 0.5        |
|         | 7～9      | 104.4 | 2.9    | ▲ 0.1        | 98.0  | 1.6    | 0.4          | 107.3 | 2.7    | 2.4          | 96.3  | 1.0    | ▲ 0.5        | 121.1 | ▲ 2.3  | ▲ 3.0        | 109.9 | ▲ 2.2  | ▲ 2.7        |
|         | 10～12    | 106.3 | 1.8    | 1.8          | 99.8  | 1.8    | 2.1          | 108.5 | 1.1    | 4.5          | 98.6  | 2.4    | 1.8          | 119.7 | ▲ 1.2  | ▲ 4.9        | 107.3 | ▲ 2.4  | ▲ 5.3        |
|         | 29年 1～3  | 106.2 | ▲ 0.1  | 2.8          | 100.0 | 0.2    | 3.8          | 105.5 | ▲ 2.8  | 0.1          | 98.5  | ▲ 0.1  | 3.7          | 128.4 | 7.3    | 1.3          | 109.7 | 2.2    | ▲ 4.0        |
|         | 4～6      | 110.3 | 3.9    | 9.0          | 102.1 | 2.1    | 5.8          | 109.0 | 3.3    | 4.3          | 100.0 | 1.5    | 5.2          | 122.6 | ▲ 4.5  | ▲ 1.1        | 109.1 | ▲ 0.5  | ▲ 2.9        |
|         | 7～9      | 109.1 | ▲ 1.1  | 4.1          | 102.5 | 0.4    | 4.2          | 108.1 | ▲ 0.8  | 0.3          | 100.4 | 0.4    | 3.7          | 114.8 | ▲ 6.4  | ▲ 5.2        | 107.3 | ▲ 1.6  | ▲ 2.4        |
|         | 10～12    | 111.4 | 2.1    | 5.1          | 104.3 | 1.8    | 4.6          | 110.4 | 2.1    | 1.8          | 101.4 | 1.0    | 3.0          | 111.5 | ▲ 2.9  | ▲ 6.9        | 109.5 | 2.1    | 2.1          |
| 調 整 指 数 | 28年 7 月  | 103.1 | 0.5    | ▲ 8.8        | 97.0  | 0.0    | ▲ 4.2        | 106.3 | 0.4    | ▲ 3.2        | 96.0  | 0.3    | ▲ 3.8        | 121.5 | ▲ 2.0  | ▲ 3.4        | 110.5 | ▲ 1.7  | ▲ 2.4        |
|         | 8        | 104.5 | 1.4    | 6.1          | 98.3  | 1.3    | 4.5          | 107.5 | 1.1    | 5.6          | 96.2  | 0.2    | 1.8          | 122.5 | 0.8    | ▲ 2.0        | 110.5 | 0.0    | ▲ 2.1        |
|         | 9        | 105.7 | 1.1    | 3.8          | 98.6  | 0.3    | 1.5          | 108.2 | 0.7    | 5.3          | 96.8  | 0.6    | 0.8          | 121.1 | ▲ 1.1  | ▲ 3.0        | 109.9 | ▲ 0.5  | ▲ 2.7        |
|         | 10       | 105.9 | 0.2    | 0.3          | 98.9  | 0.3    | ▲ 1.2        | 108.7 | 0.5    | 4.1          | 97.9  | 1.1    | ▲ 1.8        | 119.9 | ▲ 1.0  | ▲ 4.9        | 108.5 | ▲ 1.3  | ▲ 3.6        |
|         | 11       | 106.7 | 0.8    | 4.6          | 99.9  | 1.0    | 4.4          | 109.1 | 0.4    | 7.1          | 98.9  | 1.0    | 5.0          | 117.4 | ▲ 2.1  | ▲ 7.1        | 106.6 | ▲ 1.8  | ▲ 5.5        |
|         | 12       | 106.2 | ▲ 0.5  | 0.7          | 100.6 | 0.7    | 3.1          | 107.6 | ▲ 1.4  | 2.7          | 98.9  | 0.0    | 2.4          | 119.7 | 2.0    | ▲ 4.9        | 107.3 | 0.7    | ▲ 5.3        |
|         | 29年 1 月  | 106.2 | 0.0    | 5.1          | 98.5  | ▲ 2.1  | 3.2          | 106.3 | ▲ 1.2  | 4.3          | 97.8  | ▲ 1.1  | 4.2          | 122.9 | 2.7    | ▲ 1.9        | 107.4 | 0.1    | ▲ 5.0        |
|         | 2        | 105.2 | ▲ 0.9  | ▲ 0.9        | 101.7 | 3.2    | 4.7          | 104.3 | ▲ 1.9  | ▲ 4.4        | 99.2  | 1.4    | 3.7          | 125.1 | 1.8    | ▲ 0.4        | 108.1 | 0.7    | ▲ 3.9        |
|         | 3        | 107.3 | 2.0    | 3.9          | 99.8  | ▲ 1.9  | 3.5          | 105.8 | 1.4    | 0.8          | 98.4  | ▲ 0.8  | 3.5          | 128.4 | 2.6    | 1.3          | 109.7 | 1.5    | ▲ 4.0        |
|         | 4        | 106.3 | ▲ 0.9  | 2.3          | 103.8 | 4.0    | 5.7          | 106.0 | 0.2    | ▲ 1.6        | 101.1 | 2.7    | 4.9          | 125.6 | ▲ 2.2  | ▲ 0.2        | 111.3 | 1.5    | ▲ 1.1        |
|         | 5        | 109.6 | 3.1    | 12.8         | 100.1 | ▲ 3.6  | 6.5          | 106.4 | 0.4    | 6.4          | 98.2  | ▲ 2.9  | 5.4          | 127.4 | 1.4    | 3.3          | 111.3 | 0.0    | ▲ 1.3        |
|         | 6        | 115.0 | 4.9    | 12.0         | 102.3 | 2.2    | 5.5          | 114.6 | 7.7    | 8.2          | 100.7 | 2.5    | 5.3          | 122.6 | ▲ 3.8  | ▲ 1.1        | 109.1 | ▲ 2.0  | ▲ 2.9        |
| 7       | 108.7    | ▲ 5.5 | 5.5    | 101.5        | ▲ 0.8 | 4.7    | 106.6        | ▲ 7.0 | 0.3    | 100.0        | ▲ 0.7 | 4.1    | 122.0        | ▲ 0.5 | 0.4    | 107.9        | ▲ 1.1 | ▲ 2.3  |              |
| 8       | 109.8    | 1.0   | 5.0    | 103.5        | 2.0   | 5.3    | 107.6        | 0.9   | 0.1    | 101.8        | 1.8   | 5.8    | 120.3        | ▲ 1.4 | ▲ 1.8  | 107.3        | ▲ 0.6 | ▲ 2.9  |              |
| 9       | 108.7    | ▲ 1.0 | 1.9    | 102.5        | ▲ 1.0 | 2.6    | 110.0        | 2.2   | 0.4    | 99.3         | ▲ 2.5 | 1.5    | 114.8        | ▲ 4.6 | ▲ 5.2  | 107.3        | 0.0   | ▲ 2.4  |              |
| 10      | 107.6    | ▲ 1.0 | 3.3    | 103.0        | 0.5   | 5.9    | 105.8        | ▲ 3.8 | ▲ 1.4  | 98.9         | ▲ 0.4 | 2.7    | 117.0        | 1.9   | ▲ 2.5  | 110.7        | 3.2   | 2.0    |              |
| 11      | 113.0    | 5.0   | 5.9    | 103.5        | 0.5   | 3.6    | 111.0        | 4.9   | 1.7    | 101.2        | 2.3   | 2.3    | 116.3        | ▲ 0.6 | ▲ 0.9  | 109.8        | ▲ 0.8 | 3.0    |              |
| 12      | 113.6    | 0.5   | 6.0    | 106.5        | 2.9   | 4.4    | 114.5        | 3.2   | 5.1    | 104.1        | 2.9   | 4.2    | 111.5        | ▲ 4.1 | ▲ 6.9  | 109.5        | ▲ 0.3 | 2.1    |              |

※ 在庫の年、年度及び四半期の数値は期末値である。

## 5. 生産・出荷・在庫指数(茨城県)

### 生産指数

### 業種別(その1)

平成22年=100

|                            |           | 鉱工業     | 製造工業   | 鉄鋼業    | 非鉄金属工業 | 金属製品工業 | はん用・生産用・業務用機械工業 | はん用機械工業 | 生産用機械工業 | 業務用機械工業 | 電子部品・デバイス | 電気機械工業 | 情報通信機械工業 | 輸送機械工業 | 窯業・土石製品工業 | 化学工業   | 石油・石炭製品工業 |
|----------------------------|-----------|---------|--------|--------|--------|--------|-----------------|---------|---------|---------|-----------|--------|----------|--------|-----------|--------|-----------|
| ウェイト                       |           | 10000.0 | 9991.2 | 454.8  | 539.1  | 522.9  | 2323.6          | 710.0   | 1498.3  | 115.3   | 312.5     | 893.1  | 95.3     | 306.5  | 376.8     | 1485.3 | 106.6     |
| 原<br>指<br>数                | 平成25年     | 103.1   | 103.1  | 91.8   | 87.8   | 110.5  | 113.0           | 110.8   | 113.7   | 117.0   | 63.8      | 83.5   | 54.7     | 82.4   | 113.5     | 110.2  | 108.6     |
|                            | 平成26年     | 112.1   | 112.1  | 94.8   | 92.8   | 113.5  | 151.0           | 112.9   | 170.0   | 138.9   | 66.3      | 88.6   | 41.6     | 75.5   | 103.9     | 100.7  | 89.1      |
|                            | 平成27年     | 109.3   | 109.3  | 81.1   | 91.3   | 109.4  | 141.4           | 100.9   | 161.0   | 135.5   | 72.4      | 80.3   | 38.3     | 81.2   | 100.7     | 108.3  | 98.6      |
|                            | 平成28年     | 103.9   | 103.9  | 84.0   | 85.6   | 110.1  | 119.0           | 109.3   | 120.4   | 161.2   | 62.3      | 84.6   | 34.1     | 84.0   | 95.4      | 104.1  | 103.4     |
|                            | 平成29年     | 109.2   | 109.2  | 77.9   | 85.0   | 114.7  | 133.3           | 108.4   | 144.9   | 135.8   | 68.1      | 91.8   | 25.3     | 92.8   | 97.3      | 114.7  | 98.0      |
|                            | 平成24年度    | 106.2   | 106.1  | 92.0   | 93.6   | 108.9  | 131.0           | 113.7   | 140.1   | 118.8   | 71.6      | 93.0   | 60.9     | 81.9   | 106.9     | 100.0  | 109.5     |
|                            | 平成25年度    | 105.2   | 105.2  | 91.9   | 89.4   | 114.3  | 118.5           | 110.4   | 122.1   | 121.8   | 65.8      | 83.0   | 51.4     | 79.3   | 111.9     | 112.6  | 106.5     |
|                            | 平成26年度    | 113.6   | 113.6  | 92.6   | 93.1   | 111.2  | 158.5           | 114.2   | 181.2   | 135.5   | 67.1      | 87.2   | 41.4     | 78.0   | 103.5     | 100.7  | 90.5      |
| 季<br>節<br>調<br>整<br>指<br>数 | 平成27年度    | 106.6   | 106.6  | 80.2   | 89.0   | 108.8  | 131.5           | 103.9   | 143.9   | 141.6   | 68.6      | 80.2   | 36.0     | 82.7   | 99.4      | 106.5  | 98.8      |
|                            | 平成28年度    | 104.6   | 104.6  | 83.6   | 86.0   | 110.6  | 119.2           | 110.3   | 120.4   | 158.4   | 66.4      | 87.1   | 28.5     | 86.3   | 94.8      | 107.1  | 103.0     |
|                            | 28年1～3月   | 102.3   | 102.3  | 80.0   | 84.5   | 106.5  | 120.2           | 109.0   | 119.3   | 151.3   | 56.3      | 80.5   | 36.2     | 84.8   | 96.6      | 97.2   | 99.5      |
|                            | 28年4～6月   | 101.5   | 101.5  | 85.2   | 90.3   | 111.2  | 112.5           | 94.1    | 118.0   | 159.0   | 58.8      | 80.6   | 38.4     | 83.6   | 87.6      | 97.2   | 125.9     |
|                            | 28年7～9月   | 104.4   | 104.4  | 82.2   | 81.9   | 110.5  | 119.9           | 115.5   | 119.3   | 169.1   | 66.1      | 89.7   | 35.9     | 84.5   | 97.3      | 105.5  | 103.0     |
|                            | 28年10～12月 | 106.3   | 106.3  | 89.6   | 84.3   | 112.0  | 122.6           | 112.4   | 123.4   | 163.5   | 65.1      | 85.2   | 27.1     | 83.5   | 99.6      | 111.1  | 94.3      |
|                            | 29年1～3月   | 106.2   | 106.2  | 77.9   | 87.8   | 108.3  | 121.0           | 116.2   | 121.2   | 143.9   | 76.6      | 93.7   | 16.3     | 93.5   | 94.0      | 112.2  | 96.6      |
|                            | 29年4～6月   | 110.3   | 110.2  | 78.9   | 85.0   | 112.6  | 132.8           | 106.8   | 145.9   | 129.5   | 70.1      | 97.5   | 18.7     | 89.4   | 97.9      | 131.5  | 113.8     |
| 整<br>済<br>指<br>数           | 29年7～9月   | 109.1   | 109.1  | 75.8   | 86.1   | 116.9  | 135.9           | 106.3   | 150.8   | 144.9   | 63.8      | 88.2   | 31.4     | 89.4   | 98.9      | 112.3  | 94.0      |
|                            | 29年10～12月 | 111.4   | 111.4  | 74.3   | 83.8   | 119.8  | 143.9           | 103.9   | 163.2   | 136.3   | 65.2      | 90.6   | 33.8     | 100.1  | 96.6      | 110.0  | 91.6      |
|                            | 28年12月    | 106.2   | 106.3  | 89.1   | 92.7   | 113.4  | 117.0           | 101.1   | 123.1   | 135.2   | 67.9      | 88.6   | 23.1     | 84.8   | 102.1     | 113.7  | 101.6     |
|                            | 29年1月     | 106.2   | 106.2  | 80.6   | 90.7   | 104.7  | 118.8           | 137.8   | 108.3   | 147.9   | 72.4      | 97.0   | 15.8     | 86.5   | 98.1      | 111.1  | 101.5     |
|                            | 29年2月     | 105.2   | 105.2  | 76.6   | 85.8   | 109.8  | 115.3           | 84.6    | 126.0   | 157.8   | 80.4      | 101.1  | 15.9     | 98.5   | 91.9      | 108.8  | 91.2      |
|                            | 29年3月     | 107.3   | 107.2  | 76.6   | 86.8   | 110.4  | 128.9           | 126.1   | 129.4   | 125.9   | 76.9      | 83.1   | 17.3     | 95.4   | 91.9      | 116.7  | 97.2      |
|                            | 29年4月     | 106.3   | 106.3  | 84.7   | 82.3   | 110.7  | 131.4           | 118.1   | 141.3   | 126.3   | 76.1      | 95.6   | 18.4     | 93.1   | 98.6      | 101.2  | 88.2      |
|                            | 29年5月     | 109.6   | 109.5  | 85.3   | 88.3   | 114.0  | 126.8           | 101.1   | 139.8   | 119.3   | 68.5      | 94.0   | 5.0      | 84.2   | 95.7      | 138.4  | 139.0     |
|                            | 29年6月     | 115.0   | 114.9  | 66.7   | 84.3   | 113.2  | 140.3           | 101.1   | 156.5   | 142.8   | 65.7      | 102.9  | 32.7     | 90.8   | 99.4      | 154.8  | 114.1     |
|                            | 29年7月     | 108.7   | 108.8  | 79.4   | 86.9   | 114.7  | 134.9           | 85.4    | 155.4   | 139.2   | 65.2      | 85.5   | 34.9     | 86.9   | 108.8     | 113.7  | 97.7      |
|                            | 29年8月     | 109.8   | 109.8  | 75.2   | 82.9   | 120.6  | 144.2           | 134.4   | 157.3   | 144.3   | 64.6      | 85.3   | 31.2     | 90.5   | 97.0      | 109.0  | 87.1      |
|                            | 29年9月     | 108.7   | 108.6  | 72.9   | 88.6   | 115.5  | 128.6           | 99.0    | 139.8   | 151.1   | 61.5      | 93.7   | 28.1     | 90.9   | 90.8      | 114.2  | 97.3      |
| 29年10月                     | 107.6     | 107.6   | 79.5   | 84.0   | 119.5  | 134.0  | 109.9           | 144.6   | 131.5   | 69.7    | 81.7      | 30.1   | 97.8     | 98.5   | 111.2     | 80.8   |           |
| 29年11月                     | 113.0     | 112.9   | 79.5   | 83.7   | 117.2  | 151.4  | 99.2            | 176.6   | 132.0   | 62.1    | 92.9      | 31.3   | 92.8     | 95.1   | 110.9     | 104.2  |           |
| 29年12月                     | 113.6     | 113.7   | 63.9   | 83.7   | 122.6  | 146.4  | 102.6           | 168.3   | 145.3   | 63.7    | 97.1      | 39.9   | 109.8    | 96.2   | 108.0     | 89.8   |           |
| 対前月増減率<br>(季調済指数)          |           | 0.5     | 0.7    | ▲ 19.6 | 0.0    | 4.6    | ▲ 3.3           | 3.4     | ▲ 4.7   | 10.1    | 2.6       | 4.5    | 27.5     | 18.3   | 1.2       | ▲ 2.6  | ▲ 13.8    |
| 対前年同月増減率<br>(原指数)          |           | 6.0     | 6.0    | ▲ 24.7 | ▲ 13.4 | 7.6    | 22.2            | ▲ 0.6   | 33.4    | ▲ 0.5   | ▲ 9.0     | 9.6    | 76.8     | 26.7   | ▲ 4.8     | ▲ 4.4  | ▲ 10.1    |

(注)「電力・ガス事業」については、データの一部を得られなくなったことから、平成28年4月分以降は秘匿値とする。

生産指数

業種別(その2)

平成22年=100

|                            |           | プラスチック<br>製品工業 | パルプ・紙・<br>紙加工工業 | 繊維工業  | 食品・<br>たばこ工業 | その他工業 | ゴム製品<br>工業 | 家具工業  | 印刷業    | 木材・木<br>製品工業 | その他<br>製品工業 | 鉱業    | 電力・ガス<br>事業 | 産業総合    | 機械工業   | (旧)電気<br>機械工業 | (旧)一般<br>機械工業 | (旧)精密<br>機械工業 |
|----------------------------|-----------|----------------|-----------------|-------|--------------|-------|------------|-------|--------|--------------|-------------|-------|-------------|---------|--------|---------------|---------------|---------------|
| ウェイト                       |           | 673.3          | 57.1            | 53.7  | 1481.2       | 309.4 | 103.6      | 18.4  | 95.6   | 54.7         | 37.1        | 8.8   | 322.8       | 10322.8 | 3931.0 | 1300.9        | 2227.4        | 96.2          |
| 原<br>指<br>数                | 平成25年     | 98.4           | 107.0           | 70.0  | 112.0        | 114.6 | 77.0       | 177.1 | 148.7  | 118.0        | 95.6        | 134.5 | 134.9       | 104.1   | 98.6   | 76.7          | 112.4         | 125.9         |
|                            | 平成26年     | 97.1           | 104.9           | 81.3  | 122.6        | 109.9 | 76.1       | 179.4 | 134.7  | 116.0        | 97.2        | 128.8 | 141.2       | 113.0   | 121.6  | 79.8          | 151.0         | 152.2         |
|                            | 平成27年     | 93.6           | 104.9           | 83.1  | 122.9        | 104.0 | 76.1       | 171.8 | 123.0  | 105.6        | 97.0        | 127.6 | 136.4       | 110.1   | 114.8  | 75.4          | 141.2         | 146.2         |
|                            | 平成28年     | 94.5           | 106.9           | 82.4  | 125.9        | 108.1 | 74.1       | 179.3 | 131.0  | 112.8        | 101.5       | 125.0 | x           | x       | 101.9  | 75.5          | 117.3         | 158.8         |
|                            | 平成29年     | 96.4           | 107.9           | 85.9  | 122.2        | 103.6 | 77.7       | 181.0 | 114.3  | 106.2        | 105.8       | 120.6 | x           | x       | 112.9  | 81.2          | 132.8         | 144.8         |
|                            | 平成24年度    | 100.3          | 101.4           | 72.1  | 107.3        | 109.4 | 76.7       | 166.4 | 139.3  | 110.7        | 93.2        | 124.3 | 140.6       | 107.2   | 112.1  | 85.5          | 131.2         | 126.2         |
|                            | 平成25年度    | 98.1           | 108.1           | 73.7  | 114.1        | 115.7 | 77.1       | 186.7 | 148.4  | 120.3        | 97.4        | 133.1 | 144.8       | 106.4   | 101.6  | 76.5          | 117.9         | 132.7         |
|                            | 平成26年度    | 96.2           | 103.6           | 82.1  | 123.4        | 107.9 | 77.8       | 175.4 | 129.1  | 111.8        | 97.8        | 131.1 | 136.5       | 114.3   | 125.9  | 79.0          | 158.9         | 147.4         |
|                            | 平成27年度    | 93.5           | 105.5           | 81.7  | 124.1        | 105.3 | 74.7       | 174.0 | 125.5  | 110.4        | 97.0        | 124.5 | 128.1       | 107.3   | 108.7  | 74.2          | 130.7         | 150.2         |
| 平成28年度                     | 95.0      | 107.6          | 83.5            | 125.1 | 106.4        | 73.5  | 175.8      | 128.6 | 108.6  | 103.2        | 124.3       | x     | x           | 102.9   | 77.8   | 117.6         | 156.6         |               |
| 季<br>節<br>調<br>整<br>指<br>数 | 28年1～3月   | 92.4           | 106.0           | 80.8  | 125.9        | 109.7 | 72.5       | 185.1 | 133.3  | 119.9        | 101.5       | 126.2 | 117.1       | 102.6   | 101.2  | 71.9          | 118.8         | 153.9         |
|                            | 28年4～6月   | 95.2           | 106.5           | 82.4  | 127.2        | 110.1 | 73.7       | 179.5 | 136.6  | 117.3        | 103.8       | 137.2 | x           | x       | 96.4   | 72.6          | 110.5         | 158.2         |
|                            | 28年7～9月   | 93.5           | 106.6           | 82.4  | 125.7        | 106.6 | 73.2       | 172.2 | 132.1  | 105.1        | 101.6       | 119.2 | x           | x       | 103.4  | 79.3          | 118.3         | 163.3         |
|                            | 28年10～12月 | 95.6           | 107.7           | 86.0  | 123.5        | 106.1 | 75.9       | 185.2 | 124.7  | 106.4        | 101.0       | 126.5 | x           | x       | 104.9  | 76.0          | 120.9         | 158.2         |
|                            | 29年1～3月   | 96.2           | 109.8           | 82.1  | 124.0        | 102.8 | 71.4       | 165.0 | 120.9  | 106.8        | 106.4       | 115.2 | x           | x       | 106.2  | 83.1          | 119.8         | 148.0         |
|                            | 29年4～6月   | 98.9           | 108.8           | 91.1  | 119.8        | 102.8 | 79.0       | 179.0 | 115.1  | 107.9        | 96.8        | 119.3 | x           | x       | 112.9  | 85.5          | 132.8         | 134.6         |
|                            | 29年7～9月   | 96.7           | 108.9           | 86.9  | 122.4        | 106.0 | 82.7       | 180.4 | 114.9  | 106.3        | 108.4       | 125.7 | x           | x       | 112.8  | 77.4          | 135.3         | 157.8         |
|                            | 29年10～12月 | 93.8           | 105.8           | 80.6  | 124.6        | 102.5 | 81.4       | 195.0 | 102.2  | 108.2        | 109.8       | 113.7 | x           | x       | 120.3  | 80.2          | 143.3         | 153.6         |
| 整<br>済<br>指<br>数           | 28年12月    | 95.2           | 107.7           | 84.2  | 120.3        | 104.8 | 76.4       | 179.5 | 120.5  | 105.4        | 107.5       | 120.5 | x           | x       | 103.0  | 78.7          | 116.0         | 130.7         |
|                            | 29年1月     | 94.9           | 108.5           | 86.2  | 123.6        | 99.9  | 70.7       | 151.7 | 119.7  | 97.0         | 105.4       | 115.1 | x           | x       | 104.5  | 83.9          | 117.0         | 156.2         |
|                            | 29年2月     | 98.0           | 110.7           | 75.4  | 124.0        | 102.6 | 75.2       | 158.3 | 116.1  | 112.8        | 101.3       | 103.5 | x           | x       | 105.0  | 89.3          | 113.3         | 160.5         |
|                            | 29年3月     | 95.6           | 110.1           | 84.8  | 124.5        | 105.8 | 68.4       | 185.0 | 127.0  | 110.5        | 112.6       | 127.1 | x           | x       | 109.0  | 76.1          | 129.0         | 127.4         |
|                            | 29年4月     | 99.4           | 108.1           | 83.4  | 117.7        | 103.5 | 85.1       | 187.7 | 107.0  | 109.2        | 97.1        | 108.6 | x           | x       | 111.7  | 85.3          | 131.8         | 129.1         |
|                            | 29年5月     | 98.4           | 108.5           | 100.1 | 120.9        | 104.0 | 74.8       | 195.1 | 121.6  | 105.0        | 98.5        | 124.3 | x           | x       | 107.9  | 82.2          | 127.1         | 125.3         |
|                            | 29年6月     | 98.8           | 109.9           | 89.7  | 120.8        | 100.9 | 77.1       | 154.1 | 116.6  | 109.4        | 94.7        | 125.0 | x           | x       | 119.1  | 88.9          | 139.6         | 149.5         |
|                            | 29年7月     | 98.1           | 106.9           | 88.6  | 118.1        | 105.9 | 77.6       | 180.5 | 124.2  | 97.7         | 105.1       | 122.9 | x           | x       | 110.9  | 75.1          | 134.3         | 146.9         |
|                            | 29年8月     | 94.4           | 111.7           | 92.0  | 123.8        | 103.1 | 79.1       | 164.5 | 112.2  | 109.9        | 106.3       | 120.4 | x           | x       | 117.3  | 75.6          | 144.4         | 157.5         |
|                            | 29年9月     | 97.6           | 108.1           | 80.1  | 125.3        | 109.0 | 91.5       | 196.3 | 108.4  | 111.3        | 113.7       | 133.9 | x           | x       | 110.1  | 81.5          | 127.2         | 169.1         |
|                            | 29年10月    | 91.5           | 106.4           | 80.5  | 120.2        | 101.0 | 76.8       | 194.8 | 108.6  | 101.0        | 102.8       | 127.4 | x           | x       | 112.6  | 75.2          | 133.2         | 146.3         |
|                            | 29年11月    | 94.8           | 106.5           | 81.7  | 122.5        | 104.6 | 84.6       | 191.6 | 104.6  | 107.4        | 113.1       | 110.0 | x           | x       | 124.0  | 80.6          | 151.6         | 148.0         |
| 29年12月                     | 95.1      | 104.6          | 79.7            | 131.0 | 102.0        | 82.8  | 198.7      | 93.3  | 116.2  | 113.6        | 103.8       | x     | x           | 124.3   | 84.9   | 145.2         | 166.6         |               |
| 対前月増減率<br>(季調済指数)          |           | 0.3            | ▲ 1.8           | ▲ 2.4 | 6.9          | ▲ 2.5 | ▲ 2.1      | 3.7   | ▲ 10.8 | 8.2          | 0.4         | ▲ 5.6 | x           | x       | 0.2    | 5.3           | ▲ 4.2         | 12.6          |
| 対前年同月増減率<br>(原指数)          |           | 0.0            | ▲ 4.8           | ▲ 2.7 | 7.0          | ▲ 3.5 | 2.4        | 10.7  | ▲ 19.7 | 7.1          | 5.9         | ▲ 9.0 | x           | x       | 18.6   | 7.5           | 22.5          | 16.5          |

(注)「電力・ガス事業」については、データの一部を得られなくなったことから、平成28年4月分以降は秘匿値とする。

生産指数

財別

平成22年=100

|                            |           | 最終需要財  | 投資財    | 資本財    | 建設財   | 消費財    | 耐久消費財  | 非耐久消費財 | 生産財    | 鉱工業用生産財 | その他用生産財 |
|----------------------------|-----------|--------|--------|--------|-------|--------|--------|--------|--------|---------|---------|
| ウェイト                       |           | 5428.6 | 3347.8 | 2574.3 | 773.5 | 2080.8 | 252.6  | 1828.2 | 4571.4 | 4093.8  | 477.6   |
| 原<br>指<br>数                | 平成25年     | 108.4  | 107.2  | 104.3  | 116.7 | 110.4  | 66.4   | 116.5  | 96.8   | 95.4    | 108.2   |
|                            | 平成26年     | 127.5  | 135.5  | 142.5  | 112.3 | 114.7  | 59.8   | 122.3  | 93.8   | 92.8    | 102.3   |
|                            | 平成27年     | 122.1  | 126.7  | 132.2  | 108.4 | 114.7  | 57.1   | 122.7  | 94.0   | 93.0    | 102.9   |
|                            | 平成28年     | 113.4  | 110.5  | 111.5  | 107.5 | 118.1  | 59.5   | 126.2  | 92.6   | 90.9    | 107.3   |
|                            | 平成29年     | 120.6  | 122.0  | 125.3  | 111.0 | 118.4  | 75.1   | 124.4  | 95.7   | 94.9    | 102.6   |
|                            | 平成24年度    | 116.1  | 124.1  | 127.0  | 114.4 | 103.1  | 69.4   | 107.8  | 94.3   | 92.9    | 106.4   |
|                            | 平成25年度    | 111.3  | 110.9  | 108.9  | 117.6 | 112.0  | 66.2   | 118.4  | 97.9   | 96.8    | 107.6   |
|                            | 平成26年度    | 130.7  | 139.7  | 148.5  | 110.6 | 116.1  | 56.8   | 124.3  | 93.4   | 92.4    | 101.7   |
|                            | 平成27年度    | 117.8  | 119.8  | 123.6  | 107.3 | 114.6  | 57.5   | 122.5  | 93.2   | 92.0    | 104.0   |
| 平成28年度                     | 113.7     | 110.2  | 111.0  | 107.6  | 119.3 | 66.4   | 126.6  | 93.9   | 92.5   | 106.6   |         |
| 季<br>節<br>調<br>整<br>指<br>数 | 28年1～3月   | 111.7  | 109.4  | 111.0  | 103.7 | 116.6  | 57.3   | 124.5  | 90.7   | 89.0    | 106.2   |
|                            | 28年4～6月   | 110.3  | 103.9  | 103.9  | 104.1 | 117.0  | 60.0   | 125.4  | 91.6   | 89.5    | 109.6   |
|                            | 28年7～9月   | 114.3  | 112.0  | 112.4  | 110.0 | 118.8  | 59.7   | 126.7  | 92.9   | 91.1    | 108.4   |
|                            | 28年10～12月 | 116.5  | 114.6  | 115.4  | 111.0 | 119.5  | 60.5   | 127.7  | 94.3   | 92.9    | 105.5   |
|                            | 29年1～3月   | 113.6  | 110.1  | 112.2  | 104.6 | 121.9  | 84.9   | 126.8  | 96.8   | 96.0    | 102.9   |
|                            | 29年4～6月   | 120.4  | 123.5  | 127.0  | 112.7 | 113.4  | 74.3   | 119.1  | 98.8   | 98.1    | 105.2   |
|                            | 29年7～9月   | 121.1  | 124.0  | 127.6  | 112.5 | 118.4  | 71.8   | 124.3  | 94.8   | 93.8    | 104.4   |
|                            | 29年10～12月 | 127.7  | 133.3  | 140.0  | 113.2 | 120.3  | 68.5   | 127.2  | 92.1   | 91.5    | 97.1    |
| 整<br>済<br>指<br>数           | 28年12月    | 115.7  | 114.7  | 115.3  | 112.9 | 118.8  | 60.6   | 126.8  | 95.0   | 93.7    | 105.8   |
|                            | 29年1月     | 115.8  | 112.1  | 113.8  | 105.5 | 121.2  | 88.6   | 125.3  | 94.2   | 93.1    | 103.3   |
|                            | 29年2月     | 111.8  | 109.6  | 112.2  | 102.9 | 118.0  | 85.3   | 122.5  | 96.6   | 95.9    | 100.2   |
|                            | 29年3月     | 113.2  | 108.7  | 110.5  | 105.5 | 126.6  | 80.9   | 132.5  | 99.7   | 99.0    | 105.3   |
|                            | 29年4月     | 117.8  | 123.5  | 128.4  | 111.2 | 109.0  | 72.0   | 115.0  | 92.2   | 91.4    | 102.0   |
|                            | 29年5月     | 116.9  | 116.4  | 117.2  | 114.1 | 113.4  | 72.1   | 119.4  | 103.3  | 102.5   | 105.9   |
|                            | 29年6月     | 126.4  | 130.5  | 135.3  | 112.7 | 117.8  | 78.7   | 123.0  | 100.9  | 100.5   | 107.6   |
|                            | 29年7月     | 120.5  | 124.6  | 127.1  | 117.4 | 113.6  | 72.6   | 118.9  | 95.4   | 94.2    | 106.3   |
|                            | 29年8月     | 123.4  | 128.7  | 133.5  | 112.9 | 118.6  | 71.9   | 124.9  | 93.6   | 92.6    | 104.0   |
|                            | 29年9月     | 119.5  | 118.8  | 122.3  | 107.2 | 123.0  | 70.9   | 129.2  | 95.5   | 94.6    | 103.0   |
|                            | 29年10月    | 120.5  | 122.0  | 124.5  | 113.7 | 118.4  | 73.2   | 124.6  | 92.7   | 92.3    | 96.1    |
|                            | 29年11月    | 128.6  | 134.6  | 141.4  | 112.5 | 119.1  | 71.6   | 125.6  | 94.0   | 93.4    | 99.9    |
| 29年12月                     | 133.9     | 143.3  | 154.1  | 113.5  | 123.3 | 60.6   | 131.4  | 89.6   | 88.8   | 95.3    |         |
| 対前月増減率<br>(季調済指数)          |           | 4.1    | 6.5    | 9.0    | 0.9   | 3.5    | ▲ 15.4 | 4.6    | ▲ 4.7  | ▲ 4.9   | ▲ 4.6   |
| 対前年同月増減率<br>(原指数)          |           | 14.0   | 21.1   | 27.6   | 0.3   | 3.1    | 0.7    | 3.3    | ▲ 5.4  | ▲ 5.0   | ▲ 9.0   |

(注)「電力・ガス事業」については、データの一部を得られなくなったことから、平成28年4月分以降は秘匿値とする。

# 出荷指数

## 業種別(その1)

平成22年=100

|                            |           | 鉱工業     | 製造工業   | 鉄鋼業    | 非鉄金属工業 | 金属製品工業 | はん用・生産用・業務用機械工業 | はん用機械工業 | 生産用機械工業 | 業務用機械工業 | 電子部品・デバイス | 電気機械工業 | 情報通信機械工業 | 輸送機械工業 | 窯業・土石製品工業 | 化学工業   | 石油・石炭製品工業 |
|----------------------------|-----------|---------|--------|--------|--------|--------|-----------------|---------|---------|---------|-----------|--------|----------|--------|-----------|--------|-----------|
| ウェイト                       |           | 10000.0 | 9995.4 | 942.4  | 727.7  | 466.2  | 2068.5          | 572.8   | 1205.0  | 290.7   | 234.7     | 796.6  | 97.9     | 443.3  | 283.3     | 1433.8 | 50.9      |
| 原<br>指<br>数                | 平成25年     | 103.3   | 103.3  | 92.0   | 83.0   | 110.2  | 118.1           | 113.4   | 123.2   | 106.2   | 62.0      | 90.7   | 52.8     | 82.0   | 128.2     | 110.6  | 105.4     |
|                            | 平成26年     | 108.5   | 108.5  | 94.0   | 84.1   | 112.6  | 145.6           | 115.3   | 164.0   | 129.2   | 64.3      | 92.6   | 40.1     | 74.6   | 120.8     | 101.0  | 88.1      |
|                            | 平成27年     | 106.4   | 106.4  | 86.7   | 75.0   | 110.2  | 138.1           | 105.0   | 154.3   | 136.2   | 68.6      | 83.8   | 37.7     | 81.0   | 115.2     | 110.7  | 99.0      |
|                            | 平成28年     | 106.4   | 106.4  | 89.8   | 70.9   | 109.4  | 135.8           | 112.9   | 132.4   | 195.0   | 56.1      | 86.6   | 34.2     | 83.2   | 110.5     | 109.7  | 100.8     |
|                            | 平成29年     | 108.1   | 108.1  | 82.3   | 65.0   | 110.7  | 141.4           | 113.8   | 150.3   | 159.1   | 61.7      | 89.4   | 30.5     | 92.0   | 110.9     | 116.4  | 97.6      |
|                            | 平成24年度    | 104.7   | 104.7  | 92.1   | 88.6   | 107.0  | 127.6           | 119.1   | 136.5   | 107.3   | 69.5      | 101.3  | 56.9     | 81.7   | 121.0     | 102.7  | 107.8     |
|                            | 平成25年度    | 105.1   | 105.1  | 91.7   | 83.5   | 114.2  | 123.4           | 112.8   | 131.0   | 113.0   | 64.1      | 89.9   | 51.0     | 79.1   | 129.2     | 112.6  | 103.9     |
|                            | 平成26年度    | 108.4   | 108.4  | 92.8   | 82.8   | 110.1  | 148.2           | 117.3   | 168.1   | 126.7   | 64.5      | 90.0   | 39.7     | 77.2   | 117.7     | 100.9  | 89.1      |
|                            | 平成27年度    | 105.7   | 105.6  | 86.0   | 72.7   | 110.2  | 135.2           | 107.2   | 145.0   | 149.5   | 64.3      | 84.1   | 36.1     | 82.3   | 113.7     | 109.8  | 98.3      |
| 平成28年度                     | 106.5     | 106.5   | 88.3   | 69.6   | 109.1  | 135.1  | 114.0           | 130.3   | 196.1   | 59.6    | 87.4      | 30.6   | 85.5     | 110.3  | 112.0     | 100.3  |           |
| 季<br>節<br>調<br>整<br>指<br>数 | 28年1～3月   | 104.4   | 104.4  | 85.6   | 71.4   | 109.4  | 132.7           | 112.5   | 133.3   | 172.8   | 50.1      | 83.9   | 36.1     | 83.9   | 109.2     | 103.2  | 96.2      |
|                            | 28年4～6月   | 104.5   | 104.5  | 87.4   | 74.6   | 110.0  | 132.2           | 98.9    | 131.8   | 190.3   | 52.1      | 81.7   | 36.9     | 81.9   | 108.7     | 106.9  | 118.1     |
|                            | 28年7～9月   | 107.3   | 107.3  | 90.5   | 68.3   | 108.6  | 136.3           | 117.2   | 129.8   | 202.2   | 59.9      | 90.2   | 35.0     | 83.8   | 109.9     | 113.8  | 101.4     |
|                            | 28年10～12月 | 108.5   | 108.5  | 94.8   | 68.8   | 110.1  | 140.8           | 116.9   | 133.9   | 211.3   | 58.8      | 87.5   | 28.7     | 83.6   | 114.7     | 111.7  | 92.1      |
|                            | 29年1～3月   | 105.5   | 105.5  | 81.3   | 67.2   | 107.4  | 130.8           | 119.3   | 125.1   | 183.4   | 68.7      | 90.8   | 23.1     | 92.1   | 107.4     | 114.6  | 95.5      |
|                            | 29年4～6月   | 109.0   | 109.0  | 89.9   | 65.3   | 111.0  | 141.1           | 111.8   | 153.2   | 150.3   | 61.1      | 97.1   | 23.4     | 87.6   | 109.0     | 125.9  | 107.0     |
|                            | 29年7～9月   | 108.1   | 108.1  | 84.3   | 63.0   | 110.8  | 142.2           | 108.6   | 153.5   | 162.2   | 57.2      | 86.1   | 35.7     | 89.4   | 113.3     | 116.3  | 97.3      |
|                            | 29年10～12月 | 110.4   | 110.5  | 78.2   | 65.7   | 112.1  | 153.4           | 114.3   | 171.2   | 154.0   | 62.8      | 86.0   | 40.1     | 99.7   | 111.5     | 112.2  | 92.0      |
| 整<br>済<br>指<br>数           | 28年12月    | 107.6   | 107.6  | 92.0   | 71.0   | 112.5  | 135.4           | 105.3   | 135.0   | 185.1   | 60.9      | 90.3   | 27.7     | 84.7   | 115.2     | 114.6  | 92.1      |
|                            | 29年1月     | 106.3   | 106.4  | 90.1   | 71.7   | 103.4  | 132.1           | 132.2   | 113.3   | 205.5   | 66.0      | 88.5   | 20.4     | 87.0   | 107.5     | 114.7  | 89.8      |
|                            | 29年2月     | 104.3   | 104.2  | 82.8   | 65.6   | 108.5  | 123.6           | 94.0    | 125.8   | 188.3   | 73.2      | 99.9   | 23.8     | 96.9   | 109.5     | 109.5  | 97.4      |
|                            | 29年3月     | 105.8   | 105.8  | 71.1   | 64.3   | 110.3  | 136.7           | 131.8   | 136.3   | 156.5   | 66.8      | 84.0   | 25.1     | 92.5   | 105.1     | 119.7  | 99.2      |
|                            | 29年4月     | 106.0   | 106.0  | 98.1   | 70.2   | 108.8  | 132.6           | 121.3   | 137.7   | 144.7   | 64.6      | 93.9   | 22.3     | 92.1   | 103.4     | 109.5  | 86.8      |
|                            | 29年5月     | 106.4   | 106.4  | 79.9   | 64.1   | 111.9  | 138.6           | 105.3   | 152.5   | 149.1   | 59.9      | 95.1   | 13.2     | 82.6   | 109.7     | 132.8  | 123.6     |
|                            | 29年6月     | 114.6   | 114.6  | 91.8   | 61.7   | 112.2  | 152.0           | 108.8   | 169.3   | 157.0   | 58.9      | 102.3  | 34.7     | 88.1   | 113.9     | 135.5  | 110.6     |
|                            | 29年7月     | 106.6   | 106.6  | 87.9   | 61.7   | 109.3  | 138.8           | 90.2    | 154.3   | 160.3   | 57.0      | 78.7   | 37.2     | 89.4   | 112.8     | 118.3  | 92.8      |
|                            | 29年8月     | 107.6   | 107.6  | 80.0   | 61.3   | 109.7  | 145.4           | 130.9   | 152.5   | 158.7   | 56.0      | 84.7   | 31.7     | 90.6   | 117.0     | 111.4  | 92.3      |
|                            | 29年9月     | 110.0   | 110.0  | 84.9   | 65.9   | 113.5  | 142.5           | 104.8   | 153.8   | 167.6   | 58.7      | 94.8   | 38.1     | 88.3   | 110.0     | 119.1  | 106.9     |
|                            | 29年10月    | 105.8   | 105.9  | 67.2   | 65.0   | 110.8  | 142.5           | 120.2   | 152.7   | 144.1   | 61.0      | 77.3   | 33.8     | 101.3  | 107.5     | 111.1  | 76.5      |
|                            | 29年11月    | 111.0   | 111.0  | 91.1   | 62.6   | 109.0  | 153.2           | 110.7   | 172.8   | 154.8   | 61.5      | 85.4   | 36.2     | 93.7   | 113.2     | 115.2  | 105.0     |
| 29年12月                     | 114.5     | 114.5   | 76.4   | 69.6   | 116.5  | 164.6  | 112.0           | 188.2   | 163.0   | 65.9    | 95.4      | 50.2   | 104.1    | 113.8  | 110.2     | 94.4   |           |
| 対前月増減率<br>(季調済指数)          |           | 3.2     | 3.2    | ▲ 16.1 | 11.2   | 6.9    | 7.4             | 1.2     | 8.9     | 5.3     | 7.2       | 11.7   | 38.7     | 11.1   | 0.5       | ▲ 4.3  | ▲ 10.1    |
| 対前年同月増減率<br>(原指数)          |           | 5.1     | 5.1    | ▲ 20.6 | ▲ 4.1  | 2.9    | 19.4            | 3.8     | 38.0    | ▲ 18.0  | 4.5       | 4.2    | 75.4     | 20.1   | ▲ 0.5     | ▲ 4.0  | 6.1       |

(注)「電力・ガス事業」については、データの一部を得られなくなったことから、平成28年4月分以降は秘匿値とする。

# 出荷指数

## 業種別(その2)

平成22年=100

|                            |           | プラスチック<br>製品工業 | パルプ・紙・<br>紙加工工業 | 繊維工業  | 食品・<br>たばこ工業 | その他工業 | ゴム製品<br>工業 | 家具工業  | 印刷業    | 木材・木<br>製品工業 | その他<br>製品工業 | 鉱業     | 電力・ガス<br>事業 | 産業総合    | 機械工業   | (旧)電気<br>機械工業 | (旧)一般<br>機械工業 | (旧)精密<br>機械工業 |
|----------------------------|-----------|----------------|-----------------|-------|--------------|-------|------------|-------|--------|--------------|-------------|--------|-------------|---------|--------|---------------|---------------|---------------|
| ウェイト                       |           | 589.2          | 96.9            | 34.3  | 1528.3       | 201.4 | 79.7       | 24.2  | 31.3   | 43.7         | 22.5        | 4.6    | 361.9       | 10361.9 | 3641.0 | 1129.2        | 1839.7        | 228.8         |
| 原<br>指<br>数                | 平成25年     | 100.0          | 108.5           | 93.7  | 108.6        | 110.9 | 72.0       | 184.0 | 148.3  | 120.8        | 98.6        | 154.3  | 134.7       | 104.4   | 102.3  | 81.4          | 117.9         | 119.5         |
|                            | 平成26年     | 96.6           | 108.0           | 155.9 | 115.6        | 108.2 | 71.9       | 192.6 | 134.5  | 114.1        | 98.2        | 122.1  | 140.9       | 109.6   | 117.3  | 82.2          | 145.1         | 149.7         |
|                            | 平成27年     | 93.0           | 105.4           | 146.7 | 118.1        | 103.3 | 70.5       | 182.5 | 122.8  | 107.3        | 99.6        | 124.0  | 136.1       | 107.4   | 112.1  | 76.6          | 136.9         | 148.0         |
|                            | 平成28年     | 95.3           | 106.9           | 162.6 | 121.8        | 105.5 | 68.7       | 188.3 | 130.8  | 111.5        | 100.6       | 137.3  | x           | x       | 110.8  | 75.8          | 131.6         | 169.1         |
|                            | 平成29年     | 98.0           | 106.3           | 161.4 | 120.4        | 105.1 | 70.2       | 193.9 | 114.1  | 111.5        | 108.2       | 113.1  | x           | x       | 115.9  | 78.5          | 139.7         | 154.7         |
|                            | 平成24年度    | 100.5          | 103.2           | 84.4  | 105.8        | 106.6 | 73.2       | 174.3 | 139.0  | 112.0        | 96.6        | 85.7   | 140.4       | 105.9   | 110.6  | 90.9          | 128.5         | 120.8         |
|                            | 平成25年度    | 99.5           | 110.5           | 119.5 | 110.1        | 113.4 | 72.5       | 196.9 | 148.0  | 124.3        | 99.2        | 147.8  | 144.6       | 106.5   | 104.9  | 81.2          | 122.8         | 128.3         |
|                            | 平成26年度    | 95.6           | 105.9           | 148.1 | 116.2        | 105.7 | 72.7       | 186.6 | 129.0  | 108.7        | 97.9        | 126.0  | 136.2       | 109.4   | 118.5  | 80.4          | 148.7         | 144.7         |
|                            | 平成27年度    | 93.5           | 106.5           | 152.0 | 119.6        | 104.3 | 69.9       | 184.7 | 125.3  | 109.6        | 99.5        | 124.6  | 127.9       | 106.5   | 110.3  | 75.8          | 132.8         | 154.2         |
| 平成28年度                     | 95.4      | 106.6          | 158.7           | 121.4 | 104.4        | 67.9  | 185.7      | 128.4 | 108.6  | 104.2        | 133.7       | x      | x           | 110.9   | 76.7   | 130.9         | 168.1         |               |
| 季<br>節<br>調<br>整<br>指<br>数 | 28年1～3月   | 93.8           | 108.0           | 162.5 | 120.1        | 108.5 | 70.3       | 195.0 | 132.8  | 116.5        | 102.0       | 139.6  | 116.4       | 104.4   | 108.2  | 73.3          | 129.5         | 163.6         |
|                            | 28年4～6月   | 94.2           | 106.0           | 160.5 | 121.6        | 110.3 | 68.6       | 193.5 | 136.1  | 123.0        | 105.9       | 141.1  | x           | x       | 107.4  | 71.7          | 126.4         | 169.5         |
|                            | 28年7～9月   | 95.4           | 107.0           | 173.5 | 121.5        | 102.9 | 67.3       | 183.2 | 132.1  | 104.5        | 103.2       | 146.9  | x           | x       | 111.8  | 78.5          | 131.7         | 173.7         |
|                            | 28年10～12月 | 96.8           | 106.7           | 158.0 | 121.5        | 102.7 | 68.8       | 188.7 | 124.9  | 104.7        | 94.5        | 127.9  | x           | x       | 114.2  | 76.6          | 137.3         | 168.5         |
|                            | 29年1～3月   | 95.6           | 106.7           | 145.3 | 121.8        | 101.0 | 66.2       | 175.8 | 120.5  | 101.6        | 113.8       | 120.7  | x           | x       | 110.1  | 79.8          | 127.7         | 160.6         |
|                            | 29年4～6月   | 99.3           | 107.2           | 172.0 | 118.7        | 105.4 | 72.3       | 192.9 | 114.4  | 110.3        | 105.2       | 109.2  | x           | x       | 116.2  | 83.0          | 140.8         | 142.9         |
|                            | 29年7～9月   | 98.9           | 106.1           | 189.9 | 120.8        | 104.1 | 69.9       | 188.5 | 115.0  | 113.9        | 102.1       | 116.3  | x           | x       | 115.0  | 75.2          | 139.4         | 167.6         |
|                            | 29年10～12月 | 98.8           | 106.0           | 149.0 | 123.6        | 108.1 | 73.6       | 211.1 | 102.2  | 117.7        | 108.9       | 110.9  | x           | x       | 123.6  | 77.7          | 152.5         | 163.4         |
| 整<br>済<br>指<br>数           | 28年12月    | 98.0           | 105.9           | 150.2 | 119.7        | 102.4 | 69.6       | 185.7 | 120.8  | 104.7        | 95.6        | 124.4  | x           | x       | 111.5  | 78.9          | 134.0         | 137.8         |
|                            | 29年1月     | 93.7           | 105.9           | 127.8 | 120.9        | 100.0 | 65.3       | 167.2 | 119.4  | 99.1         | 131.2       | 144.8  | x           | x       | 109.6  | 76.8          | 126.5         | 173.0         |
|                            | 29年2月     | 98.1           | 107.0           | 148.3 | 122.9        | 99.9  | 67.0       | 176.1 | 115.6  | 100.0        | 101.4       | 102.5  | x           | x       | 109.1  | 87.8          | 120.6         | 172.3         |
|                            | 29年3月     | 94.9           | 107.2           | 159.7 | 121.6        | 103.0 | 66.4       | 184.1 | 126.4  | 105.8        | 108.7       | 114.7  | x           | x       | 111.6  | 74.7          | 136.0         | 136.5         |
|                            | 29年4月     | 98.3           | 110.5           | 157.5 | 117.5        | 107.7 | 77.8       | 209.3 | 107.1  | 113.3        | 85.6        | 112.5  | x           | x       | 112.1  | 80.5          | 133.0         | 141.5         |
|                            | 29年5月     | 99.1           | 101.5           | 196.1 | 118.9        | 105.3 | 67.8       | 201.2 | 120.7  | 106.6        | 117.6       | 115.7  | x           | x       | 112.3  | 80.6          | 138.6         | 126.6         |
|                            | 29年6月     | 100.4          | 109.6           | 162.4 | 119.8        | 103.2 | 71.3       | 168.2 | 115.4  | 111.1        | 112.4       | 99.4   | x           | x       | 124.2  | 87.8          | 150.8         | 160.7         |
|                            | 29年7月     | 98.6           | 104.4           | 206.1 | 116.2        | 106.0 | 71.0       | 196.3 | 124.1  | 110.3        | 101.7       | 96.9   | x           | x       | 111.7  | 69.4          | 136.2         | 158.0         |
|                            | 29年8月     | 98.4           | 105.4           | 172.7 | 121.6        | 99.9  | 66.1       | 177.8 | 112.5  | 110.4        | 103.8       | 121.1  | x           | x       | 116.7  | 73.2          | 143.8         | 162.4         |
|                            | 29年9月     | 99.6           | 108.6           | 191.0 | 124.7        | 106.3 | 72.6       | 191.5 | 108.4  | 120.9        | 100.9       | 130.9  | x           | x       | 116.6  | 82.9          | 138.3         | 182.4         |
|                            | 29年10月    | 96.3           | 104.7           | 136.4 | 118.4        | 109.1 | 73.3       | 209.1 | 108.6  | 117.8        | 116.1       | 99.6   | x           | x       | 117.3  | 70.7          | 141.7         | 151.8         |
|                            | 29年11月    | 97.7           | 105.1           | 157.1 | 123.3        | 104.2 | 71.7       | 206.8 | 104.5  | 110.9        | 99.8        | 133.7  | x           | x       | 122.0  | 77.1          | 153.6         | 157.8         |
| 29年12月                     | 102.3     | 108.2          | 153.5           | 129.0 | 111.1        | 75.9  | 217.5      | 93.6  | 124.5  | 110.9        | 99.4        | x      | x           | 131.6   | 85.4   | 162.1         | 180.7         |               |
| 対前月増減率<br>(季調済指数)          |           | 4.7            | 2.9             | ▲ 2.3 | 4.6          | 6.6   | 5.9        | 5.2   | ▲ 10.4 | 12.3         | 11.1        | ▲ 25.7 | x           | x       | 7.9    | 10.8          | 5.5           | 14.5          |
| 対前年同月増減率<br>(原指数)          |           | 3.6            | 0.8             | 0.7   | 5.4          | 7.9   | 4.5        | 18.1  | ▲ 19.7 | 18.3         | 19.7        | ▲ 21.2 | x           | x       | 16.1   | 6.2           | 19.4          | 18.9          |

(注)「電力・ガス事業」については、データの一部を得られなくなったことから、平成28年4月分以降は秘匿値とする。



# 出荷指数

財 別

平成22年=100

|                            |           | 最終需要財  | 投資財    | 資本財    | 建設財   | 消費財    | 耐久消費財 | 非耐久消費財 | 生産財    | 鉱工業用生産財 | その他用生産財 |
|----------------------------|-----------|--------|--------|--------|-------|--------|-------|--------|--------|---------|---------|
| ウ エ イ ト                    |           | 4991.8 | 3289.4 | 2508.9 | 780.5 | 1702.4 | 213.3 | 1489.1 | 5008.2 | 4552.0  | 456.2   |
| 原<br>指<br>数                | 平成25年     | 109.6  | 109.3  | 106.5  | 118.1 | 110.3  | 95.7  | 112.4  | 97.0   | 96.6    | 100.2   |
|                            | 平成26年     | 122.3  | 125.8  | 129.8  | 113.0 | 115.4  | 91.2  | 118.8  | 94.7   | 94.5    | 97.3    |
|                            | 平成27年     | 116.7  | 117.3  | 120.1  | 108.5 | 115.4  | 88.0  | 119.3  | 96.2   | 95.4    | 103.4   |
|                            | 平成28年     | 115.8  | 114.5  | 117.5  | 104.7 | 118.3  | 89.1  | 122.5  | 97.1   | 95.8    | 110.2   |
|                            | 平成29年     | 118.4  | 119.1  | 123.6  | 104.7 | 117.0  | 86.3  | 121.4  | 97.8   | 96.6    | 110.4   |
|                            | 平成24年度    | 114.9  | 119.4  | 121.1  | 114.0 | 106.1  | 98.2  | 107.3  | 94.5   | 94.1    | 98.5    |
|                            | 平成25年度    | 112.2  | 112.0  | 109.8  | 119.0 | 112.5  | 98.3  | 114.5  | 98.1   | 97.9    | 100.0   |
|                            | 平成26年度    | 122.3  | 125.8  | 130.5  | 110.7 | 115.6  | 87.3  | 119.6  | 94.6   | 94.3    | 97.9    |
|                            | 平成27年度    | 115.6  | 115.4  | 118.0  | 107.0 | 115.8  | 89.0  | 119.7  | 95.8   | 94.8    | 105.7   |
| 平成28年度                     | 115.2     | 113.5  | 116.4  | 104.0  | 118.6 | 90.5   | 122.6 | 97.7   | 96.5   | 110.5   |         |
| 季<br>節<br>調<br>整<br>指<br>数 | 28年1～3月   | 113.9  | 112.7  | 115.3  | 103.2 | 116.5  | 88.9  | 120.6  | 94.6   | 93.4    | 108.0   |
|                            | 28年4～6月   | 113.8  | 111.6  | 113.7  | 104.6 | 117.1  | 84.9  | 121.6  | 96.2   | 94.6    | 109.2   |
|                            | 28年7～9月   | 116.4  | 115.1  | 118.6  | 103.8 | 119.4  | 92.5  | 123.1  | 98.4   | 97.2    | 111.3   |
|                            | 28年10～12月 | 118.2  | 117.3  | 120.4  | 107.1 | 118.5  | 87.8  | 123.1  | 98.6   | 97.4    | 111.3   |
|                            | 29年1～3月   | 112.8  | 110.4  | 113.6  | 100.5 | 120.0  | 96.7  | 123.2  | 97.7   | 96.6    | 110.5   |
|                            | 29年4～6月   | 117.8  | 119.8  | 124.6  | 105.5 | 114.3  | 86.8  | 118.2  | 101.0  | 99.8    | 110.2   |
|                            | 29年7～9月   | 119.1  | 120.2  | 125.1  | 105.5 | 118.2  | 87.7  | 122.3  | 97.3   | 96.0    | 111.8   |
|                            | 29年10～12月 | 124.5  | 128.0  | 135.1  | 106.8 | 117.6  | 75.4  | 123.9  | 96.4   | 95.0    | 110.6   |
| 整<br>済<br>指<br>数           | 28年12月    | 116.9  | 116.3  | 118.8  | 107.2 | 117.0  | 86.0  | 121.6  | 98.4   | 97.1    | 112.9   |
|                            | 29年1月     | 114.3  | 112.8  | 117.0  | 100.0 | 116.8  | 89.2  | 120.9  | 98.1   | 97.0    | 110.7   |
|                            | 29年2月     | 111.9  | 109.8  | 112.5  | 101.9 | 118.3  | 96.3  | 121.2  | 96.9   | 95.7    | 110.2   |
|                            | 29年3月     | 112.1  | 108.7  | 111.4  | 99.6  | 124.9  | 104.6 | 127.4  | 98.2   | 97.1    | 110.6   |
|                            | 29年4月     | 113.9  | 116.0  | 120.8  | 103.8 | 110.8  | 79.7  | 115.2  | 98.3   | 97.2    | 108.2   |
|                            | 29年5月     | 114.5  | 114.6  | 117.9  | 103.9 | 114.1  | 85.7  | 118.4  | 101.5  | 99.6    | 111.5   |
|                            | 29年6月     | 125.1  | 128.8  | 135.2  | 108.7 | 118.1  | 95.0  | 120.9  | 103.3  | 102.7   | 111.0   |
|                            | 29年7月     | 116.8  | 119.1  | 123.5  | 106.4 | 111.9  | 80.3  | 116.2  | 96.5   | 95.1    | 111.3   |
|                            | 29年8月     | 119.9  | 121.5  | 126.8  | 105.2 | 117.5  | 90.5  | 121.4  | 95.6   | 94.1    | 111.3   |
|                            | 29年9月     | 120.7  | 119.9  | 125.1  | 104.9 | 125.2  | 92.3  | 129.2  | 99.9   | 98.7    | 112.7   |
|                            | 29年10月    | 116.6  | 116.9  | 121.4  | 103.4 | 114.1  | 78.7  | 119.3  | 94.4   | 93.0    | 107.7   |
|                            | 29年11月    | 122.7  | 125.9  | 132.8  | 105.2 | 116.4  | 67.9  | 123.7  | 99.6   | 98.6    | 110.6   |
| 29年12月                     | 134.1     | 141.1  | 151.1  | 111.9  | 122.3 | 79.6   | 128.6 | 95.3   | 93.5   | 113.5   |         |
| 対前月増減率<br>(季調済指数)          |           | 9.3    | 12.1   | 13.8   | 6.4   | 5.1    | 17.2  | 4.0    | ▲ 4.3  | ▲ 5.2   | 2.6     |
| 対前年同月増減率<br>(原指数)          |           | 13.2   | 18.9   | 23.5   | 3.6   | 3.1    | ▲ 7.4 | 4.5    | ▲ 4.5  | ▲ 4.9   | ▲ 1.2   |

(注)「電力・ガス事業」については、データの一部を得られなくなったことから、平成28年4月分以降は秘匿値とする。

# 在庫指数

## 業種別(その1)

平成22年=100

|                            |           | 鉱工業     | 製造工業   | 鉄鋼業    | 非鉄金属工業 | 金属製品工業 | はん用・生産用・業務用機械工業 | はん用機械工業 | 生産用機械工業 | 業務用機械工業 | 電子部品・デバイス | 電気機械工業 | 情報通信機械工業 | 輸送機械工業 | 窯業・土石製品工業 | 化学工業   | 石油・石炭製品工業 |
|----------------------------|-----------|---------|--------|--------|--------|--------|-----------------|---------|---------|---------|-----------|--------|----------|--------|-----------|--------|-----------|
| ウェイト                       |           | 10000.0 | 9998.2 | 1938.2 | 1013.8 | 506.7  | 1266.8          | 71.7    | 1086.6  | 108.5   | 10.5      | 254.1  | -        | 48.8   | 1052.7    | 1310.5 | 560.1     |
| 原<br>指<br>数                | 平成25年     | 113.4   | 113.4  | 93.6   | 79.7   | 150.9  | 150.2           | 115.6   | 159.0   | 85.0    | 143.9     | 121.6  | -        | x      | 124.1     | 116.8  | 112.1     |
|                            | 平成26年     | 121.5   | 121.5  | 100.6  | 109.1  | 152.2  | 180.0           | 130.6   | 184.2   | 170.5   | 130.4     | 100.1  | -        | x      | 110.3     | 113.6  | 122.6     |
|                            | 平成27年     | 127.3   | 127.3  | 79.9   | 97.6   | 140.8  | 254.6           | 137.8   | 263.9   | 238.5   | 172.6     | 118.4  | -        | x      | 102.5     | 138.8  | 77.2      |
|                            | 平成28年     | 121.1   | 121.1  | 91.0   | 105.1  | 138.0  | 219.3           | 96.5    | 218.8   | 305.4   | 132.4     | 120.3  | -        | x      | 94.8      | 109.2  | 82.4      |
|                            | 平成29年     | 112.8   | 112.8  | 89.7   | 98.3   | 137.6  | 157.6           | 91.4    | 170.1   | 75.2    | 102.6     | 148.1  | -        | x      | 103.6     | 113.4  | 73.9      |
|                            | 平成24年度    | 106.1   | 106.0  | 95.7   | 86.0   | 150.1  | 94.4            | 107.1   | 95.3    | 76.9    | 125.6     | 106.7  | -        | x      | 125.5     | 115.1  | 83.4      |
|                            | 平成25年度    | 102.7   | 102.7  | 79.6   | 99.2   | 144.6  | 104.7           | 128.3   | 103.8   | 98.1    | 111.8     | 107.6  | -        | x      | 105.9     | 120.2  | 72.0      |
|                            | 平成26年度    | 115.8   | 115.8  | 87.1   | 93.0   | 147.1  | 166.9           | 80.9    | 170.2   | 190.3   | 137.8     | 96.9   | -        | x      | 115.4     | 118.6  | 90.3      |
|                            | 平成27年度    | 118.9   | 118.9  | 77.9   | 94.4   | 133.4  | 193.0           | 117.4   | 194.6   | 227.1   | 135.6     | 108.3  | -        | x      | 108.6     | 148.5  | 67.8      |
| 平成28年度                     | 120.4     | 120.4   | 103.8  | 120.7  | 136.5  | 171.0  | 96.7            | 176.3   | 167.0   | 111.2   | 106.3     | -      | x        | 97.5   | 115.1     | 86.8   |           |
| 季<br>節<br>調<br>整<br>指<br>数 | 28年1～3月   | 126.8   | 126.8  | 85.6   | 98.3   | 137.4  | 237.7           | 138.2   | 238.5   | 241.1   | 151.0     | 124.9  | -        | x      | 106.6     | 140.2  | 78.7      |
|                            | 28年4～6月   | 124.0   | 124.0  | 93.6   | 104.9  | 139.0  | 210.6           | 116.0   | 210.4   | 263.4   | 134.5     | 132.3  | -        | x      | 92.4      | 126.7  | 92.2      |
|                            | 28年7～9月   | 121.1   | 121.1  | 86.5   | 110.2  | 141.1  | 222.6           | 113.1   | 212.9   | 350.9   | 120.7     | 126.2  | -        | x      | 94.1      | 114.2  | 71.0      |
|                            | 28年10～12月 | 119.7   | 119.7  | 91.3   | 103.5  | 142.1  | 204.8           | 93.4    | 203.6   | 305.6   | 126.4     | 128.1  | -        | x      | 94.3      | 108.2  | 69.1      |
|                            | 29年1～3月   | 128.4   | 128.4  | 114.0  | 125.7  | 140.6  | 210.6           | 113.8   | 216.1   | 177.3   | 123.8     | 122.6  | -        | x      | 95.7      | 108.7  | 100.8     |
|                            | 29年4～6月   | 122.6   | 122.6  | 87.0   | 112.8  | 135.9  | 195.5           | 78.4    | 203.6   | 182.7   | 104.6     | 124.9  | -        | x      | 97.5      | 116.0  | 126.4     |
|                            | 29年7～9月   | 114.8   | 114.8  | 84.0   | 94.1   | 139.8  | 180.4           | 104.2   | 187.4   | 130.1   | 115.8     | 139.0  | -        | x      | 94.5      | 114.5  | 68.8      |
|                            | 29年10～12月 | 111.5   | 111.5  | 90.0   | 96.8   | 141.7  | 147.2           | 88.4    | 158.3   | 75.3    | 97.9      | 157.7  | -        | x      | 103.1     | 112.4  | 61.9      |
| 整<br>済<br>指<br>数           | 28年12月    | 119.7   | 119.7  | 91.3   | 103.5  | 142.1  | 204.8           | 93.4    | 203.6   | 305.6   | 126.4     | 128.1  | -        | x      | 94.3      | 108.2  | 69.1      |
|                            | 29年1月     | 122.9   | 122.9  | 90.3   | 105.9  | 141.2  | 200.5           | 121.7   | 205.5   | 222.6   | 112.6     | 143.3  | -        | x      | 96.4      | 110.2  | 114.3     |
|                            | 29年2月     | 125.1   | 125.1  | 98.9   | 112.6  | 140.4  | 205.0           | 110.9   | 212.6   | 196.5   | 114.0     | 137.0  | -        | x      | 94.0      | 112.2  | 111.1     |
|                            | 29年3月     | 128.4   | 128.4  | 114.0  | 125.7  | 140.6  | 210.6           | 113.8   | 216.1   | 177.3   | 123.8     | 122.6  | -        | x      | 95.7      | 108.7  | 100.8     |
|                            | 29年4月     | 125.6   | 125.6  | 109.1  | 110.4  | 139.9  | 210.7           | 93.9    | 221.2   | 179.9   | 107.8     | 129.5  | -        | x      | 100.4     | 107.1  | 87.1      |
|                            | 29年5月     | 127.4   | 127.4  | 114.4  | 110.6  | 135.9  | 202.8           | 87.3    | 215.1   | 147.9   | 106.5     | 126.9  | -        | x      | 100.3     | 103.8  | 120.0     |
|                            | 29年6月     | 122.6   | 122.6  | 87.0   | 112.8  | 135.9  | 195.5           | 78.4    | 203.6   | 182.7   | 104.6     | 124.9  | -        | x      | 97.5      | 116.0  | 126.4     |
|                            | 29年7月     | 122.0   | 122.0  | 85.2   | 114.2  | 139.0  | 183.7           | 80.5    | 193.0   | 177.6   | 110.8     | 140.2  | -        | x      | 102.2     | 113.3  | 117.0     |
|                            | 29年8月     | 120.3   | 120.3  | 84.1   | 105.5  | 142.4  | 189.1           | 87.4    | 201.1   | 161.9   | 123.1     | 141.0  | -        | x      | 99.0      | 119.3  | 95.4      |
|                            | 29年9月     | 114.8   | 114.8  | 84.0   | 94.1   | 139.8  | 180.4           | 104.2   | 187.4   | 130.1   | 115.8     | 139.0  | -        | x      | 94.5      | 114.5  | 68.8      |
|                            | 29年10月    | 117.0   | 117.1  | 101.0  | 90.6   | 141.1  | 164.7           | 98.1    | 174.3   | 115.6   | 113.9     | 142.3  | -        | x      | 99.2      | 116.2  | 79.0      |
|                            | 29年11月    | 116.3   | 116.4  | 93.4   | 96.7   | 141.5  | 168.7           | 94.8    | 181.5   | 95.7    | 104.4     | 158.8  | -        | x      | 97.8      | 112.8  | 82.4      |
| 29年12月                     | 111.5     | 111.5   | 90.0   | 96.8   | 141.7  | 147.2  | 88.4            | 158.3   | 75.3    | 97.9    | 157.7     | -      | x        | 103.1  | 112.4     | 61.9   |           |
| 対前月増減率<br>(季調済指数)          |           | ▲ 4.1   | ▲ 4.2  | ▲ 3.6  | 0.1    | 0.1    | ▲ 12.7          | ▲ 6.8   | ▲ 12.8  | ▲ 21.3  | ▲ 6.2     | ▲ 0.7  | -        | x      | 5.4       | ▲ 0.4  | ▲ 24.9    |
| 対前年同月増減率<br>(原指数)          |           | ▲ 6.9   | ▲ 6.9  | ▲ 1.4  | ▲ 6.5  | ▲ 0.3  | ▲ 28.1          | ▲ 5.3   | ▲ 22.3  | ▲ 75.4  | ▲ 22.5    | 23.1   | -        | x      | 9.3       | 3.8    | ▲ 10.3    |

(注)「電力・ガス事業」については、データの一部を得られなくなったことから、平成28年4月分以降は秘匿値とする。

# 在庫指数

## 業種別(その2)

平成22年=100

|                            |           | プラスチック<br>製品工業 | パルプ・紙・<br>紙加工工業 | 繊維工業  | 食品・<br>たばこ工業 | その他工業  | ゴム製品<br>工業 | 家具工業   | 印刷業  | 木材・木<br>製品工業 | その他<br>製品工業 | 鉱業     | 電力・ガス<br>事業 | 産業総合    | 機械工業   | (旧)電気<br>機械工業 | (旧)一般<br>機械工業 | (旧)精密<br>機械工業 |
|----------------------------|-----------|----------------|-----------------|-------|--------------|--------|------------|--------|------|--------------|-------------|--------|-------------|---------|--------|---------------|---------------|---------------|
| ウェイト                       |           | 988.6          | 279.0           | 102.1 | 500.5        | 165.8  | 39.6       | 46.1   | -    | 71.0         | 9.1         | 1.8    | -           | 10000.0 | 1580.2 | 264.6         | 1223.4        | 43.4          |
| 原<br>指<br>数                | 平成25年     | 110.7          | 105.6           | x     | 82.9         | 106.6  | 89.0       | 169.0  | -    | 74.3         | 119.8       | 121.5  | -           | 113.4   | 142.8  | 122.5         | 152.6         | x             |
|                            | 平成26年     | 114.8          | 122.0           | x     | 94.9         | 89.0   | 77.3       | 107.6  | -    | 78.0         | 131.2       | 153.6  | -           | 121.5   | 164.5  | 101.3         | 177.5         | x             |
|                            | 平成27年     | 124.7          | 123.0           | x     | 93.5         | 85.3   | 73.3       | 109.5  | -    | 72.3         | 116.2       | 118.6  | -           | 127.3   | 226.1  | 120.6         | 253.5         | x             |
|                            | 平成28年     | 121.7          | 120.6           | x     | 98.2         | 107.2  | 82.5       | 150.7  | -    | 87.9         | 145.0       | 94.7   | -           | 121.1   | 198.4  | 120.7         | 220.2         | x             |
|                            | 平成29年     | 109.4          | 110.5           | x     | 101.7        | 91.0   | 87.3       | 130.8  | -    | 60.9         | 139.6       | 56.7   | -           | 112.8   | 152.9  | 146.3         | 159.9         | x             |
|                            | 平成24年度    | 111.4          | 123.5           | x     | 100.3        | 89.0   | 70.7       | 91.5   | -    | 93.5         | 120.7       | 136.7  | -           | 106.1   | 95.1   | 107.4         | 96.6          | x             |
|                            | 平成25年度    | 105.5          | 109.6           | x     | 99.9         | 106.8  | 178.8      | 99.6   | -    | 70.4         | 113.5       | 146.1  | -           | 102.7   | 102.5  | 107.8         | 103.5         | x             |
|                            | 平成26年度    | 112.9          | 134.8           | x     | 111.6        | 85.5   | 78.4       | 89.9   | -    | 81.8         | 122.5       | 146.6  | -           | 115.8   | 151.9  | 98.5          | 163.0         | x             |
|                            | 平成27年度    | 116.4          | 126.9           | x     | 106.8        | 88.3   | 73.7       | 90.4   | -    | 91.9         | 113.8       | 107.2  | -           | 118.9   | 174.0  | 109.4         | 190.2         | x             |
| 平成28年度                     | 118.1     | 129.0          | x               | 113.4 | 98.7         | 80.9   | 107.3      | -      | 98.7 | 133.2        | 119.4       | -      | 120.4       | 156.3   | 106.5  | 171.4         | x             |               |
| 季<br>節<br>調<br>整<br>指<br>数 | 28年1~3月   | 122.2          | 124.2           | x     | 107.7        | 89.6   | 70.8       | 102.4  | -    | 89.1         | 120.2       | 101.5  | -           | 126.8   | 212.4  | 125.9         | 234.7         | x             |
|                            | 28年4~6月   | 123.1          | 121.6           | x     | 115.4        | 91.0   | 80.6       | 101.4  | -    | 84.1         | 121.0       | 92.8   | -           | 124.0   | 193.2  | 132.0         | 209.3         | x             |
|                            | 28年7~9月   | 121.1          | 123.7           | x     | 112.2        | 91.4   | 79.7       | 97.2   | -    | 87.7         | 122.2       | 109.9  | -           | 121.1   | 202.0  | 126.2         | 221.6         | x             |
|                            | 28年10~12月 | 121.8          | 124.5           | x     | 112.8        | 104.3  | 83.1       | 131.1  | -    | 92.7         | 145.4       | 96.2   | -           | 119.7   | 187.9  | 127.8         | 205.0         | x             |
|                            | 29年1~3月   | 124.0          | 126.2           | x     | 114.4        | 100.1  | 77.7       | 121.6  | -    | 95.7         | 140.7       | 113.0  | -           | 128.4   | 190.8  | 122.6         | 211.5         | x             |
|                            | 29年4~6月   | 122.8          | 118.7           | x     | 115.1        | 100.8  | 75.2       | 124.8  | -    | 94.9         | 124.1       | 111.9  | -           | 122.6   | 179.9  | 123.7         | 197.3         | x             |
|                            | 29年7~9月   | 116.2          | 131.6           | x     | 113.5        | 106.9  | 99.6       | 141.4  | -    | 83.5         | 133.3       | 80.8   | -           | 114.8   | 169.3  | 138.3         | 182.3         | x             |
|                            | 29年10~12月 | 109.5          | 114.1           | x     | 116.8        | 88.5   | 87.9       | 113.8  | -    | 64.2         | 140.0       | 57.6   | -           | 111.5   | 144.8  | 154.9         | 148.8         | x             |
| 整<br>済<br>指<br>数           | 28年12月    | 121.8          | 124.5           | x     | 112.8        | 104.3  | 83.1       | 131.1  | -    | 92.7         | 145.4       | 96.2   | -           | 119.7   | 187.9  | 127.8         | 205.0         | x             |
|                            | 29年1月     | 123.1          | 124.9           | x     | 117.9        | 99.0   | 80.3       | 117.4  | -    | 92.2         | 128.4       | 93.6   | -           | 122.9   | 186.1  | 141.9         | 200.7         | x             |
|                            | 29年2月     | 123.2          | 125.3           | x     | 115.6        | 92.1   | 84.4       | 89.5   | -    | 94.9         | 128.8       | 91.6   | -           | 125.1   | 189.8  | 136.4         | 206.9         | x             |
|                            | 29年3月     | 124.0          | 126.2           | x     | 114.4        | 100.1  | 77.7       | 121.6  | -    | 95.7         | 140.7       | 113.0  | -           | 128.4   | 190.8  | 122.6         | 211.5         | x             |
|                            | 29年4月     | 126.8          | 121.2           | x     | 110.8        | 99.4   | 79.8       | 118.0  | -    | 94.4         | 148.3       | 85.8   | -           | 125.6   | 191.7  | 129.5         | 213.6         | x             |
|                            | 29年5月     | 124.1          | 120.4           | x     | 122.4        | 105.8  | 89.1       | 131.5  | -    | 95.1         | 135.9       | 123.1  | -           | 127.4   | 185.4  | 125.8         | 205.1         | x             |
|                            | 29年6月     | 122.8          | 118.7           | x     | 115.1        | 100.8  | 75.2       | 124.8  | -    | 94.9         | 124.1       | 111.9  | -           | 122.6   | 179.9  | 123.7         | 197.3         | x             |
|                            | 29年7月     | 122.4          | 122.8           | x     | 117.0        | 97.2   | 77.2       | 115.8  | -    | 91.3         | 124.7       | 94.3   | -           | 122.0   | 173.6  | 138.8         | 186.2         | x             |
|                            | 29年8月     | 115.6          | 131.8           | x     | 120.4        | 97.6   | 87.0       | 111.3  | -    | 90.7         | 125.5       | 63.0   | -           | 120.3   | 175.9  | 140.2         | 191.6         | x             |
|                            | 29年9月     | 116.2          | 131.6           | x     | 113.5        | 106.9  | 99.6       | 141.4  | -    | 83.5         | 133.3       | 80.8   | -           | 114.8   | 169.3  | 138.3         | 182.3         | x             |
|                            | 29年10月    | 114.3          | 129.4           | x     | 120.0        | 97.7   | 83.9       | 140.6  | -    | 74.3         | 128.0       | 102.0  | -           | 117.0   | 157.0  | 141.4         | 166.1         | x             |
|                            | 29年11月    | 113.5          | 130.7           | x     | 110.2        | 100.9  | 94.4       | 148.3  | -    | 70.0         | 139.2       | 53.0   | -           | 116.3   | 163.1  | 157.0         | 170.5         | x             |
| 29年12月                     | 109.5     | 114.1          | x               | 116.8 | 88.5         | 87.9   | 113.8      | -      | 64.2 | 140.0        | 57.6        | -      | 111.5       | 144.8   | 154.9  | 148.8         | x             |               |
| 対前月増減率<br>(季調済指数)          |           | ▲ 3.5          | ▲ 12.7          | x     | 6.0          | ▲ 12.3 | ▲ 6.9      | ▲ 23.3 | -    | ▲ 8.3        | 0.6         | 8.7    | -           | ▲ 4.1   | ▲ 11.2 | ▲ 1.3         | ▲ 12.7        | x             |
| 対前年同月増減率<br>(原指数)          |           | ▲ 10.1         | ▲ 8.4           | x     | 3.6          | ▲ 15.1 | 5.8        | ▲ 13.2 | -    | ▲ 30.7       | ▲ 3.7       | ▲ 40.1 | -           | ▲ 6.9   | ▲ 22.9 | 21.2          | ▲ 27.4        | x             |

(注)「電力・ガス事業」については、データの一部を得られなくなったことから、平成28年4月分以降は秘匿値とする。

# 在庫指数

財 別

平成22年=100

|                   |           | 最終需要財  | 投資財    | 資本財    | 建設財    | 消費財   | 耐久消費財 | 非耐久消費財 | 生産財    | 鉱工業用生産財 | その他用生産財 |
|-------------------|-----------|--------|--------|--------|--------|-------|-------|--------|--------|---------|---------|
| ウ エ イ ト           |           | 3706.1 | 2753.5 | 1476.6 | 1276.9 | 952.6 | 219.2 | 733.4  | 6293.9 | 5592.8  | 701.1   |
| 原<br>指<br>数       | 平成25年     | 129.2  | 138.8  | 143.9  | 132.8  | 101.6 | 113.4 | 98.1   | 104.0  | 103.8   | 105.9   |
|                   | 平成26年     | 135.5  | 148.6  | 170.3  | 123.5  | 97.9  | 85.7  | 101.5  | 113.2  | 113.1   | 113.9   |
|                   | 平成27年     | 161.0  | 183.9  | 235.3  | 124.5  | 95.0  | 104.5 | 92.1   | 107.5  | 107.9   | 103.5   |
|                   | 平成28年     | 146.0  | 162.3  | 203.7  | 114.5  | 98.6  | 104.2 | 96.9   | 106.5  | 107.0   | 102.7   |
|                   | 平成29年     | 127.5  | 133.6  | 149.4  | 115.3  | 110.1 | 136.2 | 102.3  | 104.2  | 105.9   | 90.3    |
|                   | 平成24年度    | 106.2  | 109.2  | 96.3   | 124.1  | 97.4  | 99.2  | 96.9   | 106.0  | 107.7   | 92.5    |
|                   | 平成25年度    | 104.3  | 108.2  | 104.2  | 112.9  | 93.0  | 95.0  | 92.4   | 101.8  | 102.8   | 94.1    |
|                   | 平成26年度    | 129.3  | 141.0  | 158.1  | 121.2  | 95.6  | 81.5  | 99.8   | 107.8  | 108.9   | 99.4    |
|                   | 平成27年度    | 138.5  | 151.6  | 179.5  | 119.2  | 100.7 | 90.3  | 103.8  | 107.4  | 109.0   | 94.6    |
|                   | 平成28年度    | 127.2  | 136.3  | 160.1  | 108.7  | 101.1 | 87.8  | 105.1  | 116.5  | 118.5   | 100.1   |
| 季<br>節<br>調       | 28年1～3月   | 154.2  | 169.9  | 215.4  | 122.3  | 106.2 | 108.4 | 107.4  | 110.7  | 111.4   | 106.0   |
|                   | 28年4～6月   | 144.2  | 156.7  | 194.9  | 112.3  | 110.3 | 118.4 | 104.7  | 112.0  | 111.9   | 112.3   |
|                   | 28年7～9月   | 145.2  | 162.7  | 202.6  | 115.5  | 98.1  | 110.9 | 95.8   | 107.0  | 107.5   | 102.2   |
|                   | 28年10～12月 | 142.0  | 154.9  | 190.9  | 113.6  | 103.7 | 113.1 | 100.4  | 106.5  | 107.2   | 100.3   |
|                   | 29年1～3月   | 141.6  | 152.7  | 192.1  | 111.5  | 106.7 | 105.4 | 108.7  | 120.1  | 121.1   | 112.2   |
|                   | 29年4～6月   | 141.1  | 152.2  | 184.4  | 115.2  | 111.0 | 109.7 | 108.4  | 111.8  | 111.2   | 115.9   |
|                   | 29年7～9月   | 130.9  | 143.2  | 165.5  | 115.6  | 98.0  | 126.4 | 92.1   | 105.2  | 107.0   | 90.7    |
|                   | 29年10～12月 | 124.0  | 127.5  | 140.0  | 114.4  | 115.8 | 147.9 | 106.0  | 104.2  | 106.1   | 88.2    |
| 整<br>済<br>指<br>数  | 28年12月    | 142.0  | 154.9  | 190.9  | 113.6  | 103.7 | 113.1 | 100.4  | 106.5  | 107.2   | 100.3   |
|                   | 29年1月     | 146.2  | 154.3  | 187.1  | 113.8  | 124.3 | 131.7 | 121.1  | 109.0  | 107.3   | 115.8   |
|                   | 29年2月     | 143.3  | 152.0  | 189.2  | 108.0  | 119.2 | 123.4 | 117.3  | 114.2  | 114.3   | 114.2   |
|                   | 29年3月     | 141.6  | 152.7  | 192.1  | 111.5  | 106.7 | 105.4 | 108.7  | 120.1  | 121.1   | 112.2   |
|                   | 29年4月     | 142.4  | 157.7  | 194.5  | 116.3  | 97.4  | 111.1 | 96.0   | 116.7  | 118.1   | 105.0   |
|                   | 29年5月     | 143.5  | 155.9  | 188.4  | 118.6  | 108.1 | 112.4 | 106.8  | 117.8  | 117.9   | 119.1   |
|                   | 29年6月     | 141.1  | 152.2  | 184.4  | 115.2  | 111.0 | 109.7 | 108.4  | 111.8  | 111.2   | 115.9   |
|                   | 29年7月     | 139.8  | 147.2  | 173.8  | 116.9  | 118.6 | 127.9 | 114.6  | 111.5  | 110.7   | 116.3   |
|                   | 29年8月     | 139.6  | 148.8  | 176.8  | 116.1  | 114.4 | 129.6 | 109.4  | 108.9  | 109.8   | 100.8   |
|                   | 29年9月     | 130.9  | 143.2  | 165.5  | 115.6  | 98.0  | 126.4 | 92.1   | 105.2  | 107.0   | 90.7    |
|                   | 29年10月    | 131.2  | 139.0  | 154.7  | 121.0  | 106.6 | 129.3 | 100.6  | 108.9  | 110.1   | 99.2    |
|                   | 29年11月    | 134.2  | 140.9  | 157.9  | 121.6  | 113.4 | 147.5 | 101.2  | 105.7  | 108.2   | 97.1    |
| 29年12月            | 124.0     | 127.5  | 140.0  | 114.4  | 115.8  | 147.9 | 106.0 | 104.2  | 106.1  | 88.2    |         |
| 対前月増減率<br>(季調済指数) |           | ▲ 7.6  | ▲ 9.5  | ▲ 11.3 | ▲ 5.9  | 2.1   | 0.3   | 4.7    | ▲ 1.4  | ▲ 1.9   | ▲ 9.2   |
| 対前年同月増減率<br>(原指数) |           | ▲ 12.7 | ▲ 17.7 | ▲ 26.7 | 0.7    | 11.7  | 30.7  | 5.6    | ▲ 2.2  | ▲ 1.0   | ▲ 12.1  |

(注)「電力・ガス事業」については、データの一部を得られなくなったことから、平成28年4月分以降は秘匿値とする。

## ○ 利用上の注意

### 1 基準年次

平成 22 年を基準年とする。(平成 22 年の平均を 100.0 とする。)

### 2 対象範囲

日本標準産業分類 大分類「C－鉱業、採石業、砂利採取業」,「E－製造業」(なめし革・同製品・毛皮製造業を除く。)及び「F－電気・ガス・熱供給・水道業」(本書では電気業を電力と表記。なお、熱供給業、水道業を除く。)を対象範囲とした。

### 3 採用品目

採用品目は産業総合で、生産指数 259 品目、生産者出荷指数 251 品目、生産者製品在庫指数 181 品目である。

### 4 分類

分類は、日本標準産業分類(平成 21 年 3 月 23 日 総務省告示第 175 号)を基本とした業種別分類と品目の経済的用途に着目した特殊分類の 2 つの分類を設けた。

### 5 ウェイト

ウェイトの表示は、品目別ウェイトが鉱工業全体に対して一万分比となる単式ウェイトを採用した。

業種別・財別・品目別ウェイトは、「平成 22 年工業統計調査」や「平成 24 年経済センサス活動調査」等の資料をもとに、指数の業種分類に適合するように調整した上で算定した。

なお、非採用業種については製造工業全体に、また、非採用品目については各業種ごとに採用品目に、それぞれふくらましを行った。

### 6 算式

算式は、基準年次の固定ウェイトで加重平均するラスパイレス算式である。

$$\text{個別指数} = \frac{\text{比較時数量}}{\text{基準時数量}} \times 100.0$$

$$\text{総合指数} = \frac{(\text{個別指数} \times \text{基準時ウェイト})\text{の総和}}{\text{基準時ウェイトの総和}} \times 100.0$$

なお、採用単位が金額である品目のうち、日本銀行の企業物価指数の品目定義と一致又は近い品目については、企業物価指数でデフレートを行い、価格変動の影響を除去している。

$$\text{個別指数(実質値)} = \frac{\text{個別指数(名目値)}}{\text{企業物価指数}} \times 100.0$$

### 7 季節調整

原指数には、直接・間接に季節的要因に基づく年間を 1 周期とする波動が含まれており、この季節変動パターンを計算して、原指数から取り除いた季節調整済指数を算定している。

本県では、季節調整の方法として、米国商務省開発によるセンサス局法(X-12-ARIMA)を採用している。

なお、X-12-ARIMA では、季節要因に加え、曜日・祝祭日要因についても調整している。

$$\text{季節調整済指数} = \text{原指数} \div (\text{季節指数} \times \text{曜日} \cdot \text{祝祭日指数})$$

### 8 寄与度

ある指数の上昇又は低下の増減分に対して内訳分類の増減分がどれだけ影響を与えたかを示したものを寄与度という。

$$\text{寄与度(％ポイント)} = \frac{\text{業種ウェイト}}{\text{総合ウェイト}} \times \frac{(\text{当年業種別指数} - \text{前年業種別指数})}{\text{前年総合指数}} \times 100.0$$

### 9 統計表の中の記号

「-」: 該当数値のないもの

「△」: 負の数または減少したもの

「x」: 秘密保護により秘匿したもの