

茨城県 鋳工業指数

令和3年(2021年)3月分

<今月の動き>

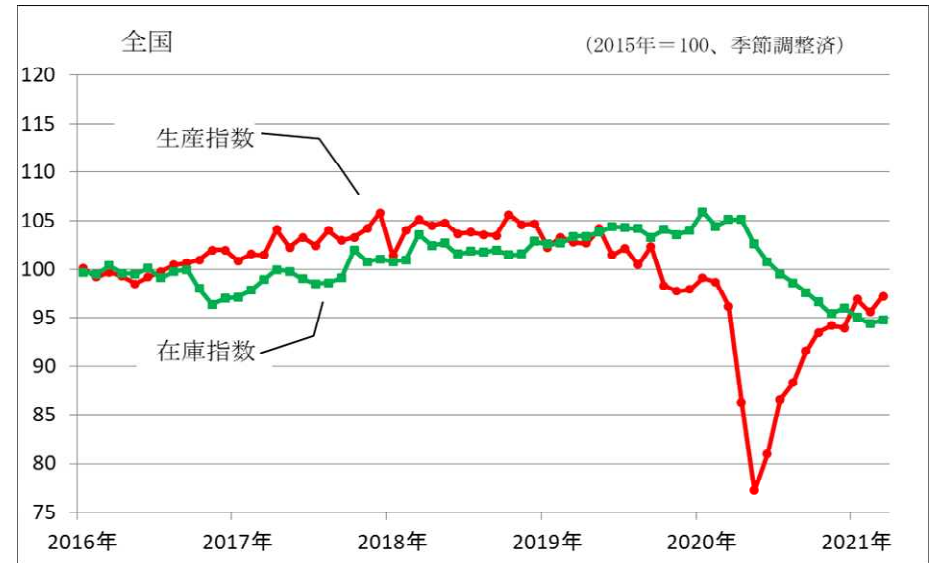
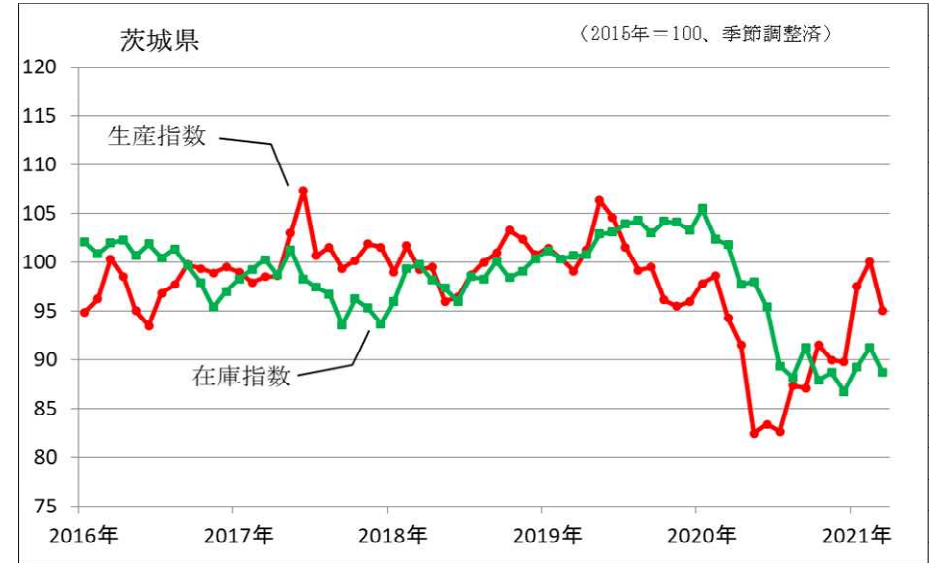
生産は、前月比5.1%低下し、3か月ぶりの低下となった。
 出荷は、前月比5.5%低下し、4か月ぶりの低下となった。
 在庫は、前月比2.8%低下し、3か月ぶりの低下となった。

(茨城県政策企画部統計課)

鋳工業生産指数、在庫指数の推移

1. 概況

| | | 2015年=100 | | |
|--------|-------------|-----------|-------|------|
| | | 生産 | 出荷 | 在庫 |
| 本 県 | 季節調整済指数 | 95.0 | 92.2 | 88.7 |
| | 前月比(季節調整済)% | 5.1 | 5.5 | 2.8 |
| | 原指数 | 114.5 | 114.9 | 84.9 |
| | 前年同月比(原指数)% | 2.9 | 4.1 | 12.8 |
| 全 国 | 季節調整済指数 | 97.2 | 94.8 | 94.8 |
| | 前月比(季節調整済)% | 1.7 | 0.4 | 0.4 |
| | 原指数 | 108.7 | 108.5 | 91.7 |
| | 前年同月比(原指数)% | 3.4 | 3.4 | 9.8 |



- (1) 生産指数(季節調整済)は95.0で前月比は 5.1%となり、3か月ぶりに低下した。また、前年同月比(原指数)は2.9%であった。業種別にみると、プラスチック製品工業、非鉄金属工業などが上昇し、電気機械工業、汎用・業務用機械工業などが低下した。財別にみると、建設財、耐久消費財などが上昇し、資本財、鋳工業用生産財などが低下した。
- (2) 出荷指数(季節調整済)は92.2で前月比は 5.5%となり、4か月ぶりに低下した。また、前年同月比(原指数)は4.1%であった。業種別にみると、鉄鋼業、生産用機械工業などが上昇し、汎用・業務用機械工業、電気機械工業などが低下した。財別にみると、耐久消費財、建設財などが上昇し、資本財、鋳工業用生産財などが低下した。
- (3) 在庫指数(季節調整済)は88.7で前月比は 2.8%となり、3か月ぶりに低下した。また、前年同月比(原指数)は 12.8%であった。業種別にみると、汎用・業務用機械工業、鉄鋼業などが上昇し、化学工業、非鉄金属工業などが低下した。財別にみると、建設財が上昇し、その他用生産財、鋳工業用生産財などが低下した。

【資料】「茨城県」の値：茨城県統計課「茨城県鋳工業指数」、
 「全国」の値：経済産業省「鋳工業(生産・出荷・在庫)指数確報」(以下の表について同じ)

2. 業種別動向 (寄与度順に表示)

(1) 生産

| 業種名 | | 寄与度 (%) | 前月比 (%) | 前年同月比 (%) | 上昇または低下した主な品目等 |
|-----|------------|------------|------------|--------------|-----------------------------|
| 上昇 | プラスチック製品工業 | 0.3 | 5.0 | 2.3 | プラスチック製フィルム・シート |
| | 非鉄金属工業 | 0.3 | 7.0 | 8.3 | アルミニウム地金、巻線、電力用電線・ケーブル、伸銅製品 |
| | その他工業 | 0.1 | 2.7 | 0.0 | 製材品、ゴムホース |
| | 繊維工業 | 0.1 | 7.4 | 26.7 | 合成繊維織物(長繊維) |
| 低下 | 電気機械工業 | 2.6 | 31.1 | 19.1 | 開閉制御装置、電力変換装置、非標準変圧器 |
| | 汎用・業務用機械工業 | 1.2 | 12.9 | 12.0 | 汎用内燃機関 |
| | 生産用機械工業 | 0.8 | 7.0 | 40.6 | 半導体製造装置、装輪式トラクタ |
| | 化学工業 | 0.5 | 3.3 | 6.4 | 医薬品、ポリエチレン、塩化ビニル樹脂 |

(2) 出荷

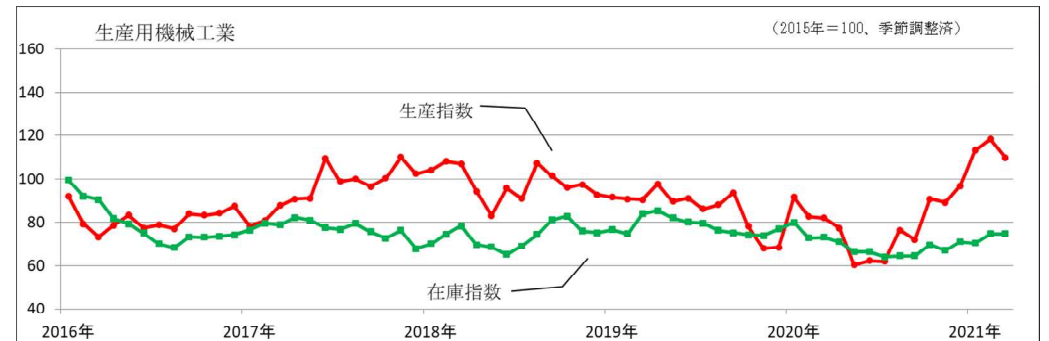
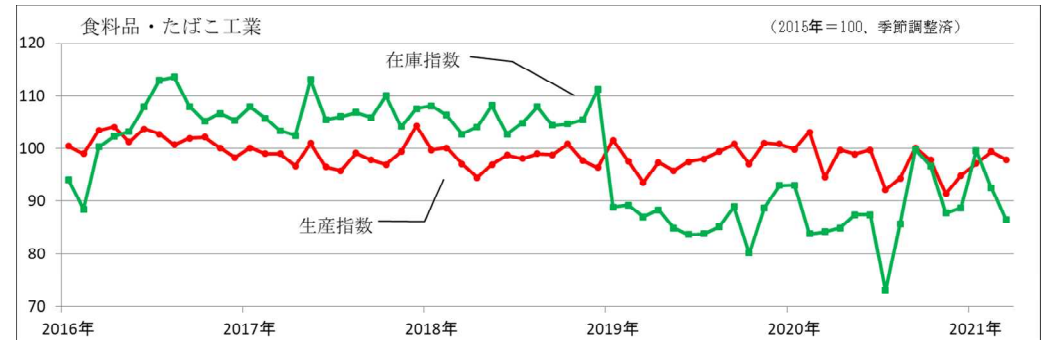
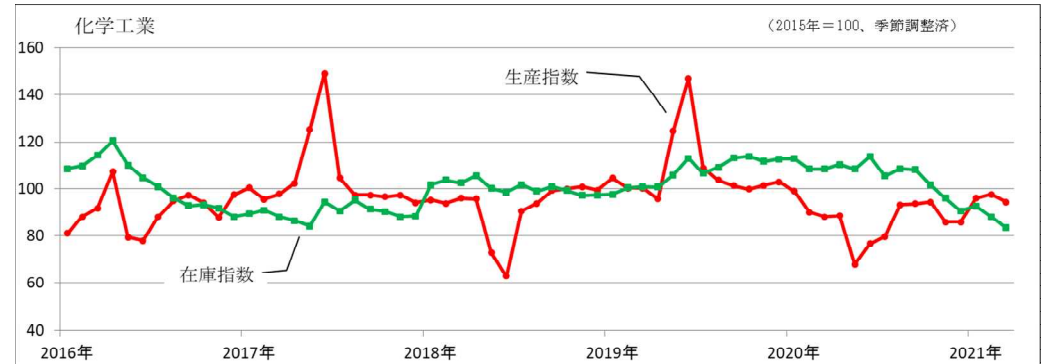
| 業種名 | | 寄与度 (%) | 前月比 (%) | 前年同月比 (%) | 上昇または低下した主な品目等 |
|-----|------------|------------|------------|--------------|---------------------------------|
| 上昇 | 鉄鋼業 | 0.9 | 15.9 | 5.4 | 普通鋼鋼帯、亜鉛めっき鋼板、特殊鋼熱間鋼管、普通鋼冷延広幅帯鋼 |
| | 生産用機械工業 | 0.3 | 3.3 | 35.1 | マシニングセンタ、印刷機械 |
| | 非鉄金属工業 | 0.2 | 3.4 | 13.9 | 電気銅、伸銅製品 |
| | 輸送機械工業 | 0.2 | 3.7 | 17.0 | シャシー・車体部品、内燃機関電装品 |
| 低下 | 汎用・業務用機械工業 | 2.7 | 29.9 | 15.4 | 汎用内燃機関、蒸気タービン部品、冷凍・冷蔵ショーケース |
| | 電気機械工業 | 2.5 | 26.2 | 13.1 | 開閉制御装置、リチウムイオン蓄電池、電力変換装置 |
| | 食料品・たばこ工業 | 0.4 | 2.4 | 4.4 | スナック菓子 |
| | 化学工業 | 0.3 | 1.8 | 13.0 | ポリエチレン |

(3) 在庫

| 業種名 | | 寄与度 (%) | 前月比 (%) | 前年同月比 (%) | 上昇または低下した主な品目等 |
|-----|------------|------------|------------|--------------|---------------------------------|
| 上昇 | 汎用・業務用機械工業 | 0.4 | 19.4 | 13.1 | 複写機、冷凍・冷蔵ショーケース |
| | 鉄鋼業 | 0.3 | 2.8 | 11.0 | 鋼半製品、普通鋼冷延広幅帯鋼 |
| | その他工業 | 0.1 | 2.2 | 1.6 | 金属製家具 |
| | プラスチック製品工業 | 0.0 | 0.4 | 5.1 | プラスチック製建材、プラスチック製容器(中空成形) |
| 低下 | 化学工業 | 1.0 | 5.6 | 23.1 | パラキシレン、ビスフェノールA、エチレングリコール、ふっ素樹脂 |
| | 非鉄金属工業 | 0.5 | 13.6 | 24.5 | 電気銅、電力用電線・ケーブル、機器用絶縁電線(除、輸送機器用) |
| | 食料品・たばこ工業 | 0.5 | 6.5 | 2.7 | 植物油搾かす、植物油脂、ぶどう糖・異性化糖 |
| | 金属製品工業 | 0.1 | 1.8 | 13.7 | 飲料用アルミニウム缶 |

「寄与度」とは、全体(ここでは鉱工業)の増減に対して、各業種の増減分がどれだけ影響を与えたかを示したものです。

3. 主な業種の推移 令和3年(2021年)3月分



4. 茨城県・全国鉱工業指数

令和3年(2021年)3月分

2015年=100

| | | 生 産 | | | | | | 出 荷 | | | | | | 在 庫 | | | | | |
|-----------------------|-------------|-------|--------------|------------------|-------|--------------|------------------|-------|--------------|------------------|-------|--------------|------------------|-------|--------------|------------------|-------|--------------|------------------|
| | | 茨 城 県 | | | 全 国 | | | 茨 城 県 | | | 全 国 | | | 茨 城 県 | | | 全 国 | | |
| | | 指 数 | 前 期 比 (%) | 前年同期比 (原指数、%) | 指 数 | 前 期 比 (%) | 前年同期比 (原指数、%) | 指 数 | 前 期 比 (%) | 前年同期比 (原指数、%) | 指 数 | 前 期 比 (%) | 前年同期比 (原指数、%) | 指 数 | 前 期 比 (%) | 前年同期比 (原指数、%) | 指 数 | 前 期 比 (%) | 前年同期比 (原指数、%) |
| 原 指 数 | 2016年 | 97.7 | 2.3 | - | 100.0 | 0.0 | - | 100.3 | 0.3 | - | 99.7 | 0.3 | - | 95.1 | 6.4 | - | 94.9 | 3.2 | - |
| | 2017年 | 100.7 | 3.1 | - | 103.1 | 3.1 | - | 100.4 | 0.1 | - | 102.2 | 2.5 | - | 91.5 | 3.8 | - | 98.8 | 4.1 | - |
| | 2018年 | 99.9 | 0.8 | - | 104.2 | 1.1 | - | 99.5 | 0.9 | - | 103.0 | 0.8 | - | 97.9 | 7.0 | - | 100.5 | 1.7 | - |
| | 2019年 | 99.8 | 0.1 | - | 101.1 | 3.0 | - | 98.6 | 0.9 | - | 100.2 | 2.7 | - | 101.0 | 3.2 | - | 101.7 | 1.2 | - |
| | 2020年 | 90.1 | 9.7 | - | 90.6 | 10.4 | - | 89.4 | 9.3 | - | 89.6 | 10.6 | - | 84.8 | 16.0 | - | 93.2 | 8.4 | - |
| | 2016年度 | 97.9 | 1.0 | - | 100.6 | 0.8 | - | 99.9 | 0.3 | - | 100.2 | 0.6 | - | 95.4 | 1.2 | - | 93.9 | 1.4 | - |
| | 2017年度 | 101.1 | 3.3 | - | 103.5 | 2.9 | - | 100.2 | 0.3 | - | 102.4 | 2.2 | - | 96.0 | 0.6 | - | 98.7 | 5.1 | - |
| | 2018年度 | 99.7 | 1.4 | - | 103.8 | 0.3 | - | 99.4 | 0.8 | - | 102.6 | 0.2 | - | 96.4 | 0.4 | - | 98.9 | 0.2 | - |
| | 2019年度 | 99.2 | 0.5 | - | 99.9 | 3.8 | - | 98.0 | 1.4 | - | 98.9 | 3.6 | - | 97.4 | 1.0 | - | 101.7 | 2.8 | - |
| | 2020年度 | 90.0 | 9.3 | - | 90.4 | 9.5 | - | 89.1 | 9.1 | - | 89.2 | 9.8 | - | 84.9 | 12.8 | - | 91.7 | 9.8 | - |
| 季 節 | 2019年 4 ~ 6 | 104.1 | 3.8 | 7.2 | 102.8 | 0.0 | 2.2 | 102.1 | 3.0 | 2.8 | 101.4 | 0.2 | 2.6 | 103.1 | 2.4 | 7.4 | 104.4 | 1.0 | 3.0 |
| | 7 ~ 9 | 100.1 | 3.8 | 1.0 | 101.7 | 1.1 | 1.1 | 99.1 | 2.9 | 1.3 | 101.3 | 0.1 | 0.2 | 103.0 | 0.1 | 1.7 | 103.3 | 1.1 | 0.9 |
| | 10 ~ 12 | 95.9 | 4.2 | 6.7 | 98.0 | 3.6 | 6.8 | 95.9 | 3.2 | 6.4 | 97.3 | 3.9 | 6.5 | 103.3 | 0.3 | 3.2 | 104.0 | 0.7 | 1.2 |
| | 2020年 1 ~ 3 | 96.9 | 1.0 | 2.3 | 98.0 | 0.0 | 4.7 | 95.5 | 0.4 | 2.7 | 96.8 | 0.5 | 5.2 | 101.8 | 1.5 | 1.0 | 105.1 | 1.1 | 2.8 |
| | 4 ~ 6 | 85.8 | 11.5 | 17.0 | 81.5 | 16.8 | 20.3 | 83.8 | 12.3 | 17.2 | 80.4 | 16.9 | 20.3 | 95.4 | 6.3 | 7.5 | 100.8 | 4.1 | 3.3 |
| | 7 ~ 9 | 85.7 | 0.1 | 14.5 | 88.8 | 9.0 | 13.0 | 85.1 | 1.6 | 14.5 | 87.8 | 9.2 | 13.5 | 91.3 | 4.3 | 11.4 | 97.6 | 3.2 | 5.7 |
| | 10 ~ 12 | 90.5 | 5.6 | 5.5 | 93.9 | 5.7 | 3.5 | 92.0 | 8.1 | 3.7 | 93.0 | 5.9 | 3.5 | 86.7 | 5.0 | 16.0 | 96.0 | 1.6 | 8.4 |
| | 2020年 1 ~ 3 | 97.5 | 7.7 | 0.3 | 96.6 | 2.9 | 1.0 | 95.0 | 3.3 | 1.2 | 94.9 | 2.0 | 1.4 | 88.7 | 2.3 | 12.8 | 94.8 | 1.3 | 9.8 |
| 調 整 済 指 数 | 2019年 10 月 | 96.1 | 3.4 | 7.9 | 98.3 | 4.0 | 8.2 | 96.6 | 2.9 | 9.1 | 98.2 | 3.5 | 7.6 | 104.2 | 1.2 | 6.1 | 104.1 | 0.8 | 2.5 |
| | 11 | 95.5 | 0.6 | 8.9 | 97.7 | 0.6 | 8.5 | 94.6 | 2.1 | 8.6 | 96.8 | 1.4 | 8.0 | 104.1 | 0.1 | 5.3 | 103.6 | 0.5 | 1.5 |
| | 12 | 96.0 | 0.5 | 3.1 | 97.9 | 0.2 | 3.7 | 96.4 | 1.9 | 1.6 | 97.0 | 0.2 | 3.8 | 103.3 | 0.8 | 3.2 | 104.0 | 0.4 | 1.2 |
| | 2020年 1 月 | 97.8 | 1.9 | 2.3 | 99.1 | 1.2 | 2.6 | 95.3 | 1.1 | 4.3 | 98.1 | 1.1 | 3.3 | 105.5 | 2.1 | 4.3 | 105.9 | 1.8 | 3.6 |
| | 2 | 98.6 | 0.8 | 1.4 | 98.7 | 0.4 | 5.8 | 100.3 | 5.2 | 0.9 | 98.5 | 0.4 | 5.4 | 102.4 | 2.9 | 2.0 | 104.4 | 1.4 | 1.5 |
| | 3 | 94.3 | 4.4 | 3.2 | 96.2 | 2.5 | 5.4 | 90.9 | 9.4 | 4.3 | 93.8 | 4.8 | 6.5 | 101.8 | 0.6 | 1.0 | 105.1 | 0.7 | 2.8 |
| | 4 | 91.6 | 2.9 | 9.1 | 86.3 | 10.3 | 15.5 | 89.3 | 1.8 | 10.7 | 84.1 | 10.3 | 17.0 | 97.7 | 4.0 | 3.1 | 105.1 | 0.0 | 2.6 |
| | 5 | 82.5 | 9.9 | 24.6 | 77.2 | 10.5 | 27.0 | 78.6 | 12.0 | 25.1 | 75.9 | 9.8 | 27.5 | 98.0 | 0.3 | 4.8 | 102.6 | 2.4 | 0.3 |
| | 6 | 83.4 | 1.1 | 17.5 | 81.0 | 4.9 | 18.4 | 83.4 | 6.1 | 16.1 | 81.1 | 6.9 | 16.7 | 95.4 | 2.7 | 7.5 | 100.8 | 1.8 | 3.3 |
| | 7 | 82.7 | 0.8 | 19.0 | 86.6 | 6.9 | 15.9 | 83.9 | 0.6 | 17.0 | 85.4 | 5.3 | 16.8 | 89.4 | 6.3 | 14.0 | 99.5 | 1.3 | 4.7 |
| | 8 | 87.3 | 5.6 | 13.4 | 88.3 | 2.0 | 14.0 | 85.6 | 2.0 | 13.8 | 87.4 | 2.3 | 14.3 | 88.2 | 1.3 | 15.4 | 98.6 | 0.9 | 5.6 |
| | 9 | 87.1 | 0.2 | 11.0 | 91.6 | 3.7 | 9.1 | 85.8 | 0.2 | 12.6 | 90.7 | 3.8 | 9.6 | 91.3 | 3.5 | 11.4 | 97.6 | 1.0 | 5.7 |
| | 10 | 91.6 | 5.2 | 5.5 | 93.5 | 2.1 | 3.4 | 93.4 | 8.9 | 2.7 | 92.7 | 2.2 | 3.3 | 87.9 | 3.7 | 15.7 | 96.6 | 1.0 | 8.1 |
| 11 | 90.0 | 1.7 | 6.2 | 94.2 | 0.7 | 4.1 | 90.5 | 3.1 | 5.4 | 93.5 | 0.9 | 4.1 | 88.7 | 0.9 | 14.8 | 95.4 | 1.2 | 9.1 | |
| 12 | 89.8 | 0.2 | 4.8 | 94.0 | 0.2 | 2.9 | 92.1 | 1.8 | 3.0 | 92.9 | 0.6 | 3.2 | 86.7 | 2.3 | 16.0 | 96.0 | 0.6 | 8.4 | |
| 2021年 1 月 | 97.5 | 8.6 | 5.0 | 96.9 | 3.1 | 5.3 | 95.3 | 3.5 | 4.2 | 95.6 | 2.9 | 5.3 | 89.3 | 3.0 | 15.4 | 95.1 | 0.9 | 10.2 | |
| 2 | 100.1 | 2.7 | 0.7 | 95.6 | 1.3 | 2.0 | 97.6 | 2.4 | 4.3 | 94.4 | 1.3 | 3.2 | 91.3 | 2.2 | 10.9 | 94.4 | 0.7 | 9.5 | |
| 3 | 95.0 | 5.1 | 2.9 | 97.2 | 1.7 | 3.4 | 92.2 | 5.5 | 4.1 | 94.8 | 0.4 | 3.4 | 88.7 | 2.8 | 12.8 | 94.8 | 0.4 | 9.8 | |

生産指数
業種別(その1)

令和3年(2021年)3月分

2015年 = 100

| | | 鋳 工 業 | 鉄 鋼 業 | 非 鉄 金 属 業 | 金 属 製 品 業 | 生 産 用 機 械 業 | 汎 用 ・ 業 務 用 機 械 工 業 | 電 子 部 品 ・ デ バ イ ス 工 業 | 電 気 機 械 工 業 | 情 報 通 信 機 械 工 業 | 輸 送 機 械 業 |
|-------------------|-------------|---------|-------|-----------|-----------|-------------|---------------------|-----------------------|-------------|-----------------|-----------|
| ウ ェ イ ト | | 10000.0 | 402.1 | 424.2 | 729.7 | 1011.3 | 1050.1 | 175.4 | 650.5 | 49.2 | 387.2 |
| 原 指 数 | 2016年 | 97.7 | 103.0 | 95.3 | 99.4 | 81.1 | 107.7 | 92.3 | 104.8 | x | 96.1 |
| | 2017年 | 100.7 | 92.4 | 94.0 | 102.6 | 95.8 | 101.2 | 97.9 | 111.4 | x | 111.4 |
| | 2018年 | 99.9 | 99.6 | 102.2 | 105.7 | 98.4 | 102.0 | 74.1 | 101.7 | x | 123.3 |
| | 2019年 | 99.8 | 95.6 | 98.7 | 104.9 | 85.7 | 100.7 | 71.6 | 104.9 | x | 113.7 |
| | 2020年 | 90.1 | 65.4 | 91.4 | 98.3 | 78.6 | 92.8 | 63.2 | 106.2 | x | 73.6 |
| | 2016年度 | 97.9 | 101.6 | 96.5 | 99.5 | 81.7 | 103.5 | 97.5 | 105.6 | x | 100.2 |
| | 2017年度 | 101.1 | 93.2 | 93.1 | 104.2 | 102.0 | 100.7 | 90.9 | 108.0 | x | 114.6 |
| | 2018年度 | 99.7 | 99.3 | 102.2 | 106.5 | 93.7 | 101.4 | 72.4 | 102.4 | x | 123.1 |
| | 2019年度 | 99.2 | 93.7 | 97.2 | 104.4 | 84.6 | 102.4 | 73.9 | 107.1 | x | 105.7 |
| | 2020年度 | 90.0 | 64.4 | 93.8 | 98.1 | 85.6 | 88.0 | 59.5 | 103.0 | x | 76.5 |
| 季 節 調 整 指 数 | 2019年4～6月 | 104.1 | 99.7 | 100.8 | 106.0 | 92.8 | 102.7 | 69.8 | 111.9 | x | 119.4 |
| | 2019年7～9月 | 100.1 | 92.9 | 98.1 | 104.8 | 89.3 | 102.7 | 71.9 | 107.3 | x | 117.1 |
| | 2019年10～12月 | 95.9 | 91.2 | 98.4 | 101.9 | 71.5 | 97.8 | 73.4 | 100.7 | x | 98.5 |
| | 2020年1～3月 | 96.9 | 89.1 | 90.4 | 106.0 | 85.5 | 104.0 | 78.2 | 108.1 | x | 90.1 |
| | 2020年4～6月 | 85.8 | 54.9 | 83.3 | 97.5 | 66.8 | 87.1 | 62.4 | 111.6 | x | 61.7 |
| | 2020年7～9月 | 85.7 | 54.7 | 93.0 | 93.8 | 70.2 | 88.6 | 52.5 | 99.4 | x | 62.8 |
| | 2020年10～12月 | 90.5 | 60.7 | 98.0 | 96.2 | 92.1 | 87.9 | 59.4 | 105.1 | x | 80.8 |
| | 2021年1～3月 | 97.5 | 87.9 | 100.3 | 105.8 | 113.9 | 88.8 | 63.7 | 106.2 | x | 100.9 |
| 季 節 調 整 指 数 | 2020年3月 | 94.3 | 89.1 | 95.0 | 102.9 | 82.1 | 94.0 | 81.3 | 112.3 | x | 81.7 |
| | 2020年4月 | 91.6 | 64.7 | 82.3 | 102.8 | 77.6 | 91.9 | 66.1 | 101.5 | x | 70.2 |
| | 2020年5月 | 82.5 | 49.7 | 77.2 | 95.9 | 60.4 | 84.3 | 60.6 | 121.4 | x | 57.0 |
| | 2020年6月 | 83.4 | 50.4 | 90.5 | 93.9 | 62.3 | 85.1 | 60.5 | 111.9 | x | 58.0 |
| | 2020年7月 | 82.7 | 48.3 | 88.4 | 94.5 | 61.9 | 84.6 | 48.8 | 109.0 | x | 64.1 |
| | 2020年8月 | 87.3 | 54.7 | 97.0 | 91.1 | 76.6 | 97.7 | 52.9 | 100.7 | x | 60.2 |
| | 2020年9月 | 87.1 | 61.0 | 93.7 | 95.8 | 72.1 | 83.6 | 55.7 | 88.6 | x | 64.1 |
| | 2020年10月 | 91.6 | 61.3 | 92.8 | 93.7 | 90.7 | 92.8 | 62.3 | 104.3 | x | 75.1 |
| | 2020年11月 | 90.0 | 59.2 | 102.5 | 95.5 | 89.1 | 88.8 | 53.4 | 109.3 | x | 84.3 |
| | 2020年12月 | 89.8 | 61.5 | 98.8 | 99.5 | 96.6 | 82.1 | 62.4 | 101.8 | x | 82.9 |
| | 2021年1月 | 97.5 | 72.5 | 103.9 | 108.3 | 113.3 | 97.7 | 61.7 | 104.6 | x | 95.9 |
| | 2021年2月 | 100.1 | 94.7 | 95.2 | 105.9 | 118.3 | 90.1 | 63.0 | 126.7 | x | 103.5 |
| 2021年3月 | 95.0 | 96.6 | 101.9 | 103.1 | 110.0 | 78.5 | 66.3 | 87.3 | x | 103.3 | |
| 対前月増減率 (季調済指数) | | 5.1 | 2.0 | 7.0 | 2.6 | 7.0 | 12.9 | 5.2 | 31.1 | x | 0.2 |
| 対前年同月増減率 (原指数) | | 2.9 | 8.4 | 8.3 | 3.6 | 40.6 | 12.0 | 17.4 | 19.1 | x | 33.8 |

生産指数
業種別(その2)

2015年 = 100

| | | 窯業・土石 製品工業 | 化学工業 | 石油・石炭 製品工業 | プラスチック製品 工業 | ハ°ルフ°・紙・ 紙加工品 工業 | 繊維工業 | 食料品・ たばこ工業 | その他工業 | 鉱業 | (旧)はん用・ 生産用・業務用機械 工業 |
|----------------------------|-------------|---------------|--------|---------------|----------------|------------------------|-------|---------------|-------|------|----------------------------|
| ウエイト | | 400.2 | 1659.1 | 98.0 | 619.9 | 180.0 | 102.6 | 1649.8 | 401.3 | 9.4 | 2061.4 |
| 原 指 数 | 2016年 | 94.5 | 91.4 | x | 101.6 | 102.2 | 94.7 | 101.7 | 105.2 | x | 94.6 |
| | 2017年 | 94.8 | 102.6 | x | 102.7 | 102.7 | 101.1 | 98.7 | 102.2 | x | 98.6 |
| | 2018年 | 94.1 | 93.6 | x | 108.4 | 102.6 | 96.7 | 98.1 | 104.9 | x | 100.2 |
| | 2019年 | 89.5 | 105.9 | x | 107.0 | 103.5 | 102.0 | 98.3 | 104.4 | x | 93.3 |
| | 2020年 | 82.5 | 88.6 | x | 102.5 | 96.0 | 90.9 | 97.2 | 91.6 | x | 85.8 |
| | 2016年度 | 93.9 | 94.0 | x | 101.3 | 102.8 | 98.0 | 101.1 | 103.5 | x | 92.8 |
| | 2017年度 | 94.6 | 101.7 | x | 104.5 | 102.9 | 96.8 | 98.6 | 102.1 | x | 101.4 |
| | 2018年度 | 93.7 | 94.6 | x | 109.2 | 102.6 | 100.9 | 97.8 | 105.5 | x | 97.6 |
| | 2019年度 | 88.7 | 104.3 | x | 106.2 | 102.9 | 99.7 | 98.8 | 103.4 | x | 93.7 |
| | 2020年度 | 80.2 | 88.7 | x | 102.3 | 96.5 | 92.3 | 96.9 | 90.5 | x | 86.8 |
| 季 節 調 整 指 数 | 2019年4～6月 | 91.3 | 122.4 | x | 108.0 | 104.0 | 107.3 | 96.9 | 107.4 | x | 98.0 |
| | 2019年7～9月 | 88.5 | 104.6 | x | 106.5 | 103.6 | 99.7 | 99.4 | 104.3 | x | 94.4 |
| | 2019年10～12月 | 87.7 | 101.4 | x | 103.9 | 102.8 | 99.3 | 99.6 | 100.6 | x | 85.4 |
| | 2020年1～3月 | 87.1 | 92.5 | x | 107.3 | 100.6 | 99.8 | 99.2 | 100.4 | x | 95.0 |
| | 2020年4～6月 | 82.0 | 77.8 | x | 99.7 | 96.3 | 90.5 | 99.4 | 86.5 | x | 77.5 |
| | 2020年7～9月 | 79.4 | 89.0 | x | 100.8 | 90.5 | 77.5 | 95.6 | 85.5 | x | 77.9 |
| | 2020年10～12月 | 80.3 | 88.8 | x | 102.6 | 95.6 | 100.5 | 94.7 | 92.5 | x | 90.5 |
| | 2021年1～3月 | 79.8 | 96.2 | x | 106.5 | 103.2 | 101.5 | 98.2 | 97.0 | x | 100.6 |
| 整 済 指 数 | 2020年3月 | 90.1 | 88.2 | x | 108.9 | 99.1 | 93.4 | 94.6 | 99.3 | x | 87.7 |
| | 2020年4月 | 85.7 | 88.6 | x | 105.5 | 99.9 | 97.3 | 99.7 | 97.6 | x | 85.6 |
| | 2020年5月 | 81.4 | 68.2 | x | 96.8 | 97.4 | 90.3 | 98.9 | 82.0 | x | 73.2 |
| | 2020年6月 | 78.8 | 76.7 | x | 96.9 | 91.5 | 84.0 | 99.7 | 80.0 | x | 73.7 |
| | 2020年7月 | 78.7 | 79.7 | x | 102.5 | 89.4 | 82.6 | 92.2 | 81.6 | x | 73.1 |
| | 2020年8月 | 78.0 | 93.4 | x | 98.4 | 85.5 | 64.1 | 94.4 | 84.8 | x | 84.0 |
| | 2020年9月 | 81.4 | 93.8 | x | 101.4 | 96.7 | 85.7 | 100.1 | 90.1 | x | 76.5 |
| | 2020年10月 | 81.7 | 94.6 | x | 104.2 | 95.8 | 92.2 | 97.8 | 92.6 | x | 93.1 |
| | 2020年11月 | 81.9 | 85.8 | x | 101.2 | 98.2 | 105.0 | 91.4 | 92.3 | x | 89.3 |
| | 2020年12月 | 77.2 | 85.9 | x | 102.3 | 92.8 | 104.2 | 94.9 | 92.5 | x | 89.2 |
| | 2021年1月 | 77.3 | 96.1 | x | 104.8 | 105.8 | 90.1 | 97.2 | 98.7 | x | 104.1 |
| | 2021年2月 | 81.3 | 97.8 | x | 104.8 | 101.0 | 103.4 | 99.4 | 94.9 | x | 103.3 |
| 2021年3月 | 80.9 | 94.6 | x | 110.0 | 102.8 | 111.1 | 97.9 | 97.5 | x | 94.3 | |
| 対前月増減率 (季調済指数) | | 0.5 | 3.3 | x | 5.0 | 1.8 | 7.4 | 1.5 | 2.7 | x | 8.7 |
| 対前年同月増減率 (原指数) | | 8.1 | 6.4 | x | 2.3 | 5.4 | 26.7 | 4.6 | 0.0 | x | 11.9 |

生産指数
財別

2015年 = 100

| | | 最終需要財 | 投資財 | 資本財 | 建設財 | 消費財 | 耐久消費財 | 非耐久消費財 | 生産財 | 鉱工業用生産財 | その他用生産財 |
|----------------------------|-------------|--------|--------|--------|--------|--------|-------|--------|--------|---------|---------|
| ウエイト | | 5304.4 | 3460.0 | 2274.7 | 1185.3 | 1844.4 | 123.8 | 1720.6 | 4695.6 | 4419.7 | 275.9 |
| 原 指 数 | 2016年 | 98.0 | 95.9 | 93.7 | 100.3 | 101.8 | 108.6 | 101.3 | 97.3 | 96.6 | 108.8 |
| | 2017年 | 100.6 | 101.0 | 101.1 | 100.9 | 99.9 | 112.4 | 99.0 | 100.8 | 100.9 | 100.0 |
| | 2018年 | 100.6 | 100.9 | 101.2 | 100.4 | 100.1 | 108.1 | 99.5 | 99.2 | 99.4 | 95.7 |
| | 2019年 | 98.0 | 96.7 | 95.8 | 98.4 | 100.6 | 111.9 | 99.8 | 101.8 | 102.1 | 98.2 |
| | 2020年 | 92.3 | 87.3 | 84.7 | 92.2 | 101.8 | 132.6 | 99.6 | 87.6 | 87.0 | 97.7 |
| | 2016年度 | 97.6 | 95.3 | 93.4 | 99.0 | 102.0 | 112.8 | 101.2 | 98.1 | 97.6 | 107.3 |
| | 2017年度 | 101.6 | 102.8 | 102.9 | 102.6 | 99.5 | 109.5 | 98.8 | 100.4 | 100.5 | 98.8 |
| | 2018年度 | 99.7 | 99.4 | 99.9 | 98.5 | 100.1 | 106.4 | 99.6 | 99.7 | 99.9 | 96.0 |
| | 2019年度 | 98.1 | 96.4 | 94.9 | 99.3 | 101.4 | 118.4 | 100.2 | 100.4 | 100.5 | 99.7 |
| | 2020年度 | 92.0 | 86.8 | 86.3 | 87.8 | 101.7 | 131.2 | 99.6 | 87.8 | 87.3 | 95.4 |
| 季 節 調 整 指 数 | 2019年4～6月 | 100.0 | 100.8 | 100.0 | 101.0 | 98.5 | 110.6 | 97.6 | 108.0 | 108.5 | 101.3 |
| | 2019年7～9月 | 99.8 | 98.1 | 97.9 | 98.6 | 102.9 | 124.0 | 101.3 | 100.5 | 100.9 | 94.4 |
| | 2019年10～12月 | 94.6 | 90.3 | 87.0 | 95.8 | 101.2 | 109.7 | 100.8 | 97.9 | 97.9 | 98.0 |
| | 2020年1～3月 | 97.9 | 95.4 | 94.3 | 98.0 | 103.1 | 129.9 | 101.0 | 95.0 | 94.6 | 103.6 |
| | 2020年4～6月 | 90.9 | 84.0 | 79.7 | 91.4 | 103.3 | 135.7 | 100.9 | 79.6 | 78.7 | 95.0 |
| | 2020年7～9月 | 87.2 | 79.8 | 76.1 | 87.0 | 101.0 | 118.9 | 99.6 | 84.1 | 83.5 | 95.5 |
| | 2020年10～12月 | 91.8 | 87.1 | 86.0 | 89.0 | 99.5 | 143.3 | 96.6 | 89.6 | 89.2 | 95.5 |
| | 2021年1～3月 | 97.7 | 95.5 | 101.7 | 83.9 | 102.9 | 123.8 | 101.4 | 97.1 | 97.2 | 95.1 |
| 整 済 指 数 | 2020年3月 | 96.4 | 94.0 | 91.5 | 99.6 | 102.6 | 163.5 | 98.6 | 91.6 | 91.0 | 103.1 |
| | 2020年4月 | 94.4 | 88.8 | 85.4 | 95.7 | 103.6 | 129.9 | 101.8 | 89.4 | 88.5 | 99.6 |
| | 2020年5月 | 88.7 | 81.7 | 76.1 | 89.4 | 101.1 | 143.7 | 98.0 | 73.5 | 72.4 | 93.2 |
| | 2020年6月 | 89.5 | 81.6 | 77.5 | 89.2 | 105.2 | 133.6 | 102.8 | 76.0 | 75.1 | 92.3 |
| | 2020年7月 | 85.8 | 78.3 | 73.4 | 86.3 | 99.5 | 133.8 | 96.8 | 78.8 | 77.6 | 99.8 |
| | 2020年8月 | 88.9 | 82.7 | 79.9 | 87.2 | 100.6 | 111.6 | 99.5 | 85.4 | 85.0 | 92.5 |
| | 2020年9月 | 86.8 | 78.4 | 75.1 | 87.4 | 103.0 | 111.4 | 102.5 | 88.2 | 87.8 | 94.3 |
| | 2020年10月 | 93.9 | 89.0 | 86.2 | 95.0 | 101.0 | 139.4 | 99.0 | 90.2 | 89.9 | 96.5 |
| | 2020年11月 | 90.3 | 85.8 | 85.0 | 85.2 | 97.3 | 149.7 | 93.5 | 89.4 | 89.0 | 95.6 |
| | 2020年12月 | 91.2 | 86.5 | 86.9 | 86.7 | 100.2 | 140.7 | 97.2 | 89.1 | 88.7 | 94.5 |
| | 2021年1月 | 97.6 | 95.3 | 100.7 | 87.0 | 103.9 | 134.1 | 101.6 | 96.5 | 96.5 | 97.1 |
| | 2021年2月 | 101.6 | 100.3 | 112.0 | 79.6 | 102.5 | 109.1 | 102.0 | 98.3 | 98.6 | 93.8 |
| 2021年3月 | 93.9 | 90.8 | 92.3 | 85.2 | 102.3 | 128.3 | 100.7 | 96.5 | 96.6 | 94.5 | |
| 対前月増減率 (季調済指数) | | 7.6 | 9.5 | 17.6 | 7.0 | 0.2 | 17.6 | 1.3 | 1.8 | 2.0 | 0.7 |
| 対前年同月増減率 (原指数) | | 0.2 | 0.5 | 4.5 | 13.4 | 1.6 | 18.3 | 3.9 | 6.5 | 7.5 | 8.8 |

出荷指数
業種別(その1)

令和3年(2021年)3月分

2015年 = 100

| | | 鋳 工 業 | 鉄 鋼 業 | 非 鉄 金 属 業 | 金 属 製 品 業 | 生 産 用 機 械 業 | 汎 用 ・ 業 務 用 機 械 業 | 電 子 部 品 ・ デ バ イ ス 工 業 | 電 気 機 械 工 業 | 情 報 通 信 機 械 工 業 | 輸 送 機 械 業 |
|-------------------|-------------|---------|-------|-----------|-----------|-------------|-------------------|-----------------------|-------------|-----------------|-----------|
| ウ ェ イ ト | | 10000.0 | 719.7 | 629.2 | 683.6 | 980.8 | 956.4 | 128.7 | 744.2 | 54.7 | 474.3 |
| 原 指 数 | 2016年 | 100.3 | 105.2 | 95.4 | 99.3 | 83.7 | 114.5 | 81.6 | 104.0 | x | 103.0 |
| | 2017年 | 100.4 | 93.7 | 87.3 | 100.5 | 96.5 | 103.7 | 89.3 | 108.5 | x | 104.9 |
| | 2018年 | 99.5 | 92.9 | 100.0 | 103.3 | 96.9 | 94.9 | 86.5 | 100.7 | x | 109.9 |
| | 2019年 | 98.6 | 90.0 | 94.0 | 99.9 | 87.1 | 101.4 | 77.6 | 103.1 | x | 106.3 |
| | 2020年 | 89.4 | 62.7 | 89.0 | 90.4 | 76.2 | 94.3 | 68.6 | 106.0 | x | 85.4 |
| | 2016年度 | 99.9 | 103.2 | 94.3 | 99.0 | 82.2 | 112.0 | 86.1 | 104.7 | x | 104.1 |
| | 2017年度 | 100.2 | 92.4 | 87.4 | 101.3 | 101.8 | 98.8 | 89.5 | 106.3 | x | 105.3 |
| | 2018年度 | 99.4 | 93.3 | 100.2 | 104.1 | 93.1 | 96.3 | 83.5 | 101.0 | x | 108.8 |
| | 2019年度 | 98.0 | 87.2 | 92.6 | 98.1 | 85.1 | 104.0 | 79.8 | 103.8 | x | 105.5 |
| | 2020年度 | 89.1 | 60.2 | 90.3 | 90.3 | 81.5 | 88.0 | 64.5 | 105.3 | x | 86.1 |
| 季 節 調 整 指 数 | 2019年4～6月 | 102.1 | 89.3 | 96.9 | 100.1 | 93.3 | 105.7 | 80.1 | 109.3 | x | 112.7 |
| | 2019年7～9月 | 99.1 | 89.7 | 93.6 | 100.3 | 89.9 | 103.0 | 76.5 | 106.0 | x | 112.5 |
| | 2019年10～12月 | 95.9 | 86.8 | 93.1 | 96.1 | 72.0 | 106.8 | 75.7 | 97.0 | x | 97.7 |
| | 2020年1～3月 | 95.5 | 77.9 | 88.5 | 97.1 | 82.9 | 109.0 | 87.4 | 102.1 | x | 103.6 |
| | 2020年4～6月 | 83.8 | 63.4 | 74.8 | 88.1 | 61.1 | 86.8 | 70.1 | 108.9 | x | 61.6 |
| | 2020年7～9月 | 85.1 | 47.3 | 95.4 | 87.4 | 66.7 | 86.9 | 56.7 | 107.8 | x | 78.0 |
| | 2020年10～12月 | 92.0 | 59.2 | 98.3 | 89.2 | 92.7 | 96.5 | 61.9 | 105.2 | x | 97.9 |
| | 2021年1～3月 | 95.0 | 70.6 | 94.0 | 97.0 | 103.8 | 85.0 | 71.4 | 107.6 | x | 104.4 |
| 季 節 調 整 指 数 | 2020年3月 | 90.9 | 79.8 | 84.8 | 99.0 | 77.7 | 84.7 | 87.7 | 107.9 | x | 95.6 |
| | 2020年4月 | 89.3 | 83.4 | 62.6 | 92.3 | 70.3 | 88.6 | 75.6 | 100.6 | x | 78.2 |
| | 2020年5月 | 78.6 | 60.6 | 72.1 | 83.2 | 55.9 | 77.6 | 68.3 | 109.3 | x | 49.4 |
| | 2020年6月 | 83.4 | 46.3 | 89.6 | 88.7 | 57.0 | 94.1 | 66.5 | 116.8 | x | 57.2 |
| | 2020年7月 | 83.9 | 44.0 | 97.4 | 86.3 | 62.0 | 89.5 | 54.7 | 118.0 | x | 74.3 |
| | 2020年8月 | 85.6 | 52.6 | 98.4 | 85.4 | 64.6 | 92.1 | 58.4 | 106.3 | x | 73.8 |
| | 2020年9月 | 85.8 | 45.2 | 90.4 | 90.5 | 73.6 | 79.1 | 56.9 | 99.0 | x | 85.8 |
| | 2020年10月 | 93.4 | 62.8 | 99.2 | 85.0 | 87.4 | 96.7 | 62.6 | 104.4 | x | 93.3 |
| | 2020年11月 | 90.5 | 54.7 | 96.2 | 89.3 | 93.5 | 100.6 | 56.6 | 111.2 | x | 99.3 |
| | 2020年12月 | 92.1 | 60.2 | 99.6 | 93.2 | 97.1 | 92.2 | 66.5 | 100.0 | x | 101.2 |
| | 2021年1月 | 95.3 | 52.8 | 100.3 | 98.0 | 106.8 | 98.8 | 68.8 | 109.5 | x | 102.3 |
| | 2021年2月 | 97.6 | 73.6 | 89.3 | 95.3 | 100.7 | 91.9 | 72.4 | 122.7 | x | 103.5 |
| 2021年3月 | 92.2 | 85.3 | 92.3 | 97.8 | 104.0 | 64.4 | 72.9 | 90.5 | x | 107.3 | |
| 対前月増減率 (季調済指数) | | 5.5 | 15.9 | 3.4 | 2.6 | 3.3 | 29.9 | 0.7 | 26.2 | x | 3.7 |
| 対前年同月増減率 (原指数) | | 4.1 | 5.4 | 13.9 | 2.3 | 35.1 | 15.4 | 14.7 | 13.1 | x | 17.0 |

出荷指数
業種別(その2)

2015年 = 100

| | | 窯業・土石製品工業 | 化学工業 | 石油・石炭製品工業 | プラスチック製品工業 | ハルフ・紙・紙加工工業 | 繊維工業 | 食料品・たばこ工業 | その他工業 | 鉱業 | (旧)はん用・生産用・業務用機械工業 |
|----------------------------|-------------|-----------|--------|-----------|------------|-------------|-------|-----------|-------|------|--------------------|
| ウエイト | | 307.0 | 1426.8 | 66.4 | 607.9 | 81.7 | 19.6 | 1741.9 | 376.0 | 1.1 | 1937.2 |
| 原 指 数 | 2016年 | 94.9 | 97.3 | x | 102.8 | 101.6 | 105.0 | 102.9 | 104.4 | x | 98.9 |
| | 2017年 | 93.9 | 103.4 | x | 105.4 | 100.9 | 109.2 | 101.5 | 103.0 | x | 100.0 |
| | 2018年 | 93.4 | 97.3 | x | 109.9 | 99.1 | 109.1 | 101.1 | 105.5 | x | 95.9 |
| | 2019年 | 90.2 | 105.7 | x | 106.7 | 99.4 | 103.9 | 98.0 | 105.7 | x | 94.2 |
| | 2020年 | 79.7 | 90.5 | x | 104.7 | 90.7 | 82.6 | 96.4 | 92.7 | x | 85.2 |
| | 2016年度 | 94.7 | 98.9 | x | 102.7 | 101.2 | 105.6 | 102.5 | 102.7 | x | 96.9 |
| | 2017年度 | 93.5 | 102.3 | x | 106.3 | 99.9 | 108.5 | 101.6 | 103.3 | x | 100.3 |
| | 2018年度 | 93.4 | 98.5 | x | 110.4 | 99.5 | 110.9 | 100.3 | 106.9 | x | 94.7 |
| | 2019年度 | 88.6 | 104.0 | x | 106.7 | 98.5 | 99.4 | 98.3 | 104.2 | x | 94.4 |
| | 2020年度 | 77.7 | 90.9 | x | 105.2 | 91.9 | 80.6 | 96.3 | 91.8 | x | 84.7 |
| 季 節 調 整 指 数 | 2019年4～6月 | 93.5 | 116.5 | x | 109.9 | 100.8 | 110.5 | 96.7 | 109.1 | x | 99.3 |
| | 2019年7～9月 | 90.5 | 105.5 | x | 106.7 | 102.2 | 100.3 | 98.5 | 105.0 | x | 96.5 |
| | 2019年10～12月 | 86.0 | 101.0 | x | 102.2 | 96.9 | 93.1 | 98.6 | 102.6 | x | 89.7 |
| | 2020年1～3月 | 86.6 | 94.1 | x | 107.6 | 96.2 | 93.6 | 99.6 | 103.8 | x | 95.4 |
| | 2020年4～6月 | 77.8 | 81.2 | x | 104.2 | 86.5 | 79.6 | 96.6 | 86.5 | x | 73.4 |
| | 2020年7～9月 | 77.6 | 89.6 | x | 101.6 | 89.4 | 75.4 | 95.6 | 88.6 | x | 76.5 |
| | 2020年10～12月 | 77.2 | 92.0 | x | 104.2 | 91.2 | 80.4 | 93.8 | 93.3 | x | 94.3 |
| | 2021年1～3月 | 78.4 | 97.9 | x | 111.5 | 101.0 | 87.0 | 99.7 | 98.7 | x | 94.1 |
| 季 節 調 整 指 数 | 2020年3月 | 88.0 | 87.6 | x | 108.5 | 97.0 | 96.2 | 95.1 | 100.7 | x | 80.9 |
| | 2020年4月 | 79.4 | 94.7 | x | 111.4 | 91.9 | 88.9 | 98.0 | 97.1 | x | 79.4 |
| | 2020年5月 | 74.7 | 74.6 | x | 100.0 | 84.0 | 75.7 | 94.2 | 81.3 | x | 66.2 |
| | 2020年6月 | 79.3 | 74.3 | x | 101.1 | 83.5 | 74.3 | 97.7 | 81.2 | x | 74.7 |
| | 2020年7月 | 77.7 | 81.8 | x | 101.8 | 91.3 | 87.9 | 94.7 | 86.2 | x | 75.8 |
| | 2020年8月 | 77.4 | 93.2 | x | 100.1 | 89.4 | 63.3 | 93.9 | 88.5 | x | 77.7 |
| | 2020年9月 | 77.8 | 93.8 | x | 103.0 | 87.5 | 75.0 | 98.1 | 91.2 | x | 76.0 |
| | 2020年10月 | 78.0 | 98.4 | x | 105.8 | 89.6 | 72.2 | 95.9 | 91.9 | x | 93.0 |
| | 2020年11月 | 77.1 | 87.7 | x | 102.8 | 90.5 | 94.2 | 90.7 | 96.0 | x | 95.1 |
| | 2020年12月 | 76.4 | 89.9 | x | 103.9 | 93.4 | 74.9 | 94.8 | 92.0 | x | 94.9 |
| | 2021年1月 | 76.9 | 93.2 | x | 112.9 | 100.5 | 92.1 | 99.9 | 99.4 | x | 101.9 |
| | 2021年2月 | 79.6 | 101.1 | x | 109.7 | 101.6 | 77.0 | 100.8 | 99.4 | x | 96.9 |
| 2021年3月 | 78.7 | 99.3 | x | 112.0 | 100.9 | 91.9 | 98.4 | 97.4 | x | 83.4 | |
| 対前月増減率 (季節調整指数) | | 1.1 | 1.8 | x | 2.1 | 0.7 | 19.4 | 2.4 | 2.0 | x | 13.9 |
| 対前年同月増減率 (原指数) | | 6.2 | 13.0 | x | 5.0 | 7.2 | 1.7 | 4.4 | 0.9 | x | 9.0 |

出荷指数
財別

2015年 = 100

| | | 最終需要財 | 投資財 | 資本財 | 建設財 | 消費財 | 耐久消費財 | 非耐久消費財 | 生産財 | 鉱工業用生産財 | その他用生産財 |
|---|-------------|--------|--------|--------|--------|--------|-------|--------|--------|---------|---------|
| ウエイト | | 4919.6 | 3193.8 | 2068.9 | 1124.9 | 1725.8 | 164.7 | 1561.1 | 5080.4 | 4726.0 | 354.4 |
| 原 指 数 | 2016年 | 99.4 | 98.2 | 97.7 | 99.0 | 101.7 | 104.9 | 101.4 | 101.2 | 100.4 | 111.2 |
| | 2017年 | 100.0 | 99.9 | 100.6 | 98.4 | 100.1 | 103.4 | 99.8 | 100.9 | 100.5 | 106.1 |
| | 2018年 | 98.2 | 97.2 | 96.1 | 99.1 | 100.2 | 101.5 | 100.1 | 100.6 | 100.4 | 102.2 |
| | 2019年 | 96.5 | 95.3 | 94.7 | 96.5 | 98.7 | 105.9 | 97.9 | 100.6 | 100.4 | 103.7 |
| | 2020年 | 90.5 | 86.8 | 86.2 | 87.9 | 97.4 | 109.2 | 96.1 | 88.2 | 86.8 | 106.4 |
| | 2016年度 | 98.4 | 96.6 | 96.1 | 97.7 | 101.7 | 107.4 | 101.1 | 101.4 | 100.7 | 110.3 |
| | 2017年度 | 100.4 | 100.6 | 101.2 | 99.6 | 100.1 | 102.9 | 99.8 | 100.0 | 99.5 | 105.4 |
| | 2018年度 | 97.7 | 96.4 | 95.1 | 98.6 | 100.0 | 100.5 | 100.0 | 101.0 | 100.9 | 101.9 |
| | 2019年度 | 96.6 | 95.5 | 95.4 | 95.8 | 98.6 | 104.5 | 98.0 | 99.2 | 98.7 | 105.7 |
| | 2020年度 | 89.7 | 85.5 | 86.1 | 84.4 | 97.5 | 110.5 | 96.1 | 88.4 | 87.2 | 104.6 |
| 季 節 調 整 指 数 | 2019年4～6月 | 98.4 | 99.7 | 99.6 | 99.1 | 96.7 | 101.9 | 96.3 | 105.4 | 105.5 | 105.6 |
| | 2019年7～9月 | 98.6 | 97.2 | 97.2 | 97.2 | 100.2 | 119.2 | 98.1 | 100.1 | 100.0 | 101.6 |
| | 2019年10～12月 | 93.7 | 90.6 | 89.9 | 92.0 | 98.3 | 100.2 | 98.2 | 97.3 | 96.7 | 103.9 |
| | 2020年1～3月 | 97.7 | 97.6 | 99.0 | 95.0 | 99.2 | 95.7 | 99.6 | 93.3 | 92.2 | 109.9 |
| | 2020年4～6月 | 86.7 | 80.7 | 76.9 | 87.1 | 97.4 | 109.8 | 96.2 | 80.7 | 78.7 | 105.7 |
| | 2020年7～9月 | 86.0 | 79.3 | 76.6 | 83.6 | 97.3 | 115.7 | 95.3 | 84.5 | 83.0 | 105.1 |
| | 2020年10～12月 | 91.1 | 88.4 | 90.7 | 84.8 | 95.3 | 116.4 | 93.4 | 92.1 | 91.3 | 103.6 |
| | 2021年1～3月 | 94.7 | 92.7 | 98.3 | 82.2 | 100.2 | 102.0 | 100.1 | 95.3 | 94.7 | 103.9 |
| 2020年 3月 4月 5月 6月 7月 8月 9月 10月 11月 12月 2021年 1月 2月 3月 | 2020年3月 | 93.4 | 91.7 | 90.3 | 94.9 | 98.1 | 104.3 | 96.3 | 88.8 | 87.5 | 109.8 |
| | 2020年4月 | 88.6 | 82.9 | 79.6 | 90.3 | 97.7 | 95.3 | 98.0 | 89.5 | 88.0 | 111.4 |
| | 2020年5月 | 82.0 | 75.4 | 69.9 | 83.4 | 93.7 | 105.7 | 92.6 | 75.3 | 73.1 | 102.8 |
| | 2020年6月 | 89.6 | 83.7 | 81.2 | 87.5 | 100.7 | 128.3 | 97.9 | 77.3 | 75.1 | 102.9 |
| | 2020年7月 | 86.5 | 79.6 | 76.5 | 85.0 | 98.4 | 137.9 | 94.7 | 81.2 | 79.2 | 109.1 |
| | 2020年8月 | 85.6 | 79.6 | 76.5 | 83.4 | 95.3 | 107.5 | 94.2 | 86.6 | 85.3 | 103.7 |
| | 2020年9月 | 85.8 | 78.6 | 76.9 | 82.5 | 98.1 | 101.7 | 97.1 | 85.8 | 84.4 | 102.5 |
| | 2020年10月 | 91.1 | 87.8 | 88.3 | 88.7 | 96.3 | 108.6 | 95.4 | 95.1 | 94.3 | 105.3 |
| | 2020年11月 | 90.5 | 88.6 | 91.6 | 82.8 | 93.0 | 124.8 | 90.2 | 89.3 | 88.4 | 100.8 |
| | 2020年12月 | 91.8 | 88.7 | 92.3 | 82.8 | 96.7 | 115.8 | 94.7 | 92.0 | 91.2 | 104.7 |
| | 2021年1月 | 95.0 | 93.6 | 99.7 | 82.8 | 100.4 | 104.1 | 101.0 | 95.0 | 94.2 | 106.0 |
| | 2021年2月 | 98.6 | 98.1 | 107.6 | 80.5 | 99.1 | 89.6 | 100.5 | 96.3 | 95.9 | 101.8 |
| 2021年3月 | 90.6 | 86.5 | 87.6 | 83.2 | 101.1 | 112.3 | 98.7 | 94.5 | 94.1 | 103.8 | |
| 対前月増減率 (季節調整指数) | | 8.1 | 11.8 | 18.6 | 3.4 | 2.0 | 25.3 | 1.8 | 1.9 | 1.9 | 2.0 |
| 対前年同月増減率 (原指数) | | 0.7 | 0.7 | 2.6 | 9.6 | 4.0 | 8.2 | 3.4 | 7.9 | 9.0 | 5.1 |

在庫指数
業種別(その1)

令和3年(2021年)3月分

2015年 = 100

| | | 鋳 工 業 | 鉄 鋼 業 | 非 鉄 金 属 業 | 金 属 製 品 業 | 生 産 用 機 械 業 | 汎 用 ・ 業 務 用 機 械 業 | 電 子 部 品 ・ デ バ イ ス 工 業 | 電 気 機 械 工 業 | 情 報 通 信 機 械 工 業 | 輸 送 機 械 業 |
|-------------------|-------------|---------|--------|-----------|-----------|-------------|-------------------|-----------------------|-------------|-----------------|-----------|
| ウ エ イ ト | | 10000.0 | 1212.6 | 442.3 | 697.7 | 1259.1 | 350.8 | 41.0 | 418.7 | 0.0 | 261.7 |
| 原 指 数 | 2016年 | 95.1 | 103.9 | 102.1 | 97.1 | 78.4 | 112.9 | x | x | - | x |
| | 2017年 | 91.5 | 100.6 | 96.6 | 96.8 | 71.1 | 56.1 | x | x | - | x |
| | 2018年 | 97.9 | 108.3 | 103.9 | 100.1 | 78.2 | 56.3 | x | x | - | x |
| | 2019年 | 101.0 | 91.7 | 100.6 | 102.6 | 78.0 | 77.1 | x | x | - | x |
| | 2020年 | 84.8 | 57.8 | 75.4 | 90.0 | 71.8 | 45.5 | x | x | - | x |
| | 2016年度 | 95.4 | 116.5 | 116.3 | 94.8 | 65.2 | 78.4 | x | x | - | x |
| | 2017年度 | 96.0 | 107.1 | 105.6 | 100.3 | 66.1 | 55.3 | x | x | - | x |
| | 2018年度 | 96.4 | 99.4 | 100.4 | 104.3 | 75.0 | 58.5 | x | x | - | x |
| | 2019年度 | 97.4 | 94.7 | 93.0 | 103.4 | 65.5 | 67.9 | x | x | - | x |
| | 2020年度 | 84.9 | 84.3 | 70.2 | 89.2 | 66.8 | 59.0 | x | x | - | x |
| 季 節 調 整 指 数 | 2019年4～6月 | 103.1 | 106.7 | 99.2 | 104.6 | 80.2 | 50.7 | x | x | - | x |
| | 2019年7～9月 | 103.0 | 96.8 | 98.6 | 103.0 | 75.4 | 69.9 | x | x | - | x |
| | 2019年10～12月 | 103.3 | 94.4 | 99.8 | 104.9 | 77.1 | 79.5 | x | x | - | x |
| | 2020年1～3月 | 101.8 | 98.1 | 90.0 | 105.3 | 73.3 | 73.8 | x | x | - | x |
| | 2020年4～6月 | 95.4 | 68.1 | 100.8 | 106.2 | 66.3 | 91.9 | x | x | - | x |
| | 2020年7～9月 | 91.3 | 64.6 | 88.5 | 97.8 | 64.4 | 71.2 | x | x | - | x |
| | 2020年10～12月 | 86.7 | 59.5 | 74.8 | 92.0 | 71.0 | 46.9 | x | x | - | x |
| | 2021年1～3月 | 88.7 | 87.3 | 68.0 | 90.9 | 74.8 | 64.1 | x | x | - | x |
| 整 済 指 数 | 2020年3月 | 101.8 | 98.1 | 90.0 | 105.3 | 73.3 | 73.8 | x | x | - | x |
| | 2020年4月 | 97.7 | 81.1 | 97.2 | 105.3 | 71.0 | 71.8 | x | x | - | x |
| | 2020年5月 | 98.0 | 71.3 | 108.9 | 108.7 | 66.4 | 85.2 | x | x | - | x |
| | 2020年6月 | 95.4 | 68.1 | 100.8 | 106.2 | 66.3 | 91.9 | x | x | - | x |
| | 2020年7月 | 89.4 | 65.9 | 94.5 | 104.1 | 64.0 | 66.9 | x | x | - | x |
| | 2020年8月 | 88.2 | 59.3 | 86.6 | 100.6 | 64.5 | 68.4 | x | x | - | x |
| | 2020年9月 | 91.3 | 64.6 | 88.5 | 97.8 | 64.4 | 71.2 | x | x | - | x |
| | 2020年10月 | 87.9 | 57.0 | 82.9 | 96.3 | 69.6 | 60.3 | x | x | - | x |
| | 2020年11月 | 88.7 | 57.9 | 85.5 | 95.0 | 67.0 | 62.8 | x | x | - | x |
| | 2020年12月 | 86.7 | 59.5 | 74.8 | 92.0 | 71.0 | 46.9 | x | x | - | x |
| | 2021年1月 | 89.3 | 75.3 | 76.1 | 91.7 | 70.4 | 57.0 | x | x | - | x |
| | 2021年2月 | 91.3 | 84.9 | 78.7 | 92.6 | 74.8 | 53.7 | x | x | - | x |
| 2021年3月 | 88.7 | 87.3 | 68.0 | 90.9 | 74.8 | 64.1 | x | x | - | x | |
| 対前月増減率 (季調済指数) | | 2.8 | 2.8 | 13.6 | 1.8 | 0.0 | 19.4 | x | x | - | x |
| 対前年同月増減率 (原指数) | | 12.8 | 11.0 | 24.5 | 13.7 | 2.0 | 13.1 | x | x | - | x |

在庫指数
業種別(その2)

2015年 = 100

| | | 窯業・土石製品工業 | 化学工業 | 石油・石炭製品工業 | プラスチック製品工業 | ハルフ・紙・紙加工工業 | 繊維工業 | 食料品・たばこ工業 | その他工業 | 鉱業 | (旧)はん用・生産用・業務用機械工業 |
|----------------------------|-------------|-----------|--------|-----------|------------|-------------|-------|-----------|-------|------|--------------------|
| ウエイト | | 497.5 | 1884.5 | 384.1 | 822.9 | 177.0 | 359.2 | 708.6 | 470.5 | 11.8 | 1609.9 |
| 原 指 数 | 2016年 | 87.3 | 88.8 | x | 103.5 | 92.8 | x | 89.3 | 118.1 | x | 85.9 |
| | 2017年 | 93.5 | 88.7 | x | 95.6 | 84.7 | x | 91.3 | 99.2 | x | 67.8 |
| | 2018年 | 87.7 | 95.9 | x | 111.5 | 96.6 | x | 95.3 | 95.2 | x | 73.5 |
| | 2019年 | 82.1 | 110.5 | x | 113.4 | 120.7 | x | 84.0 | 74.7 | x | 77.8 |
| | 2020年 | 84.2 | 89.1 | x | 112.9 | 115.7 | x | 80.1 | 78.0 | x | 66.0 |
| | 2016年度 | 87.2 | 93.0 | x | 99.0 | 99.2 | x | 104.2 | 115.2 | x | 68.1 |
| | 2017年度 | 90.1 | 110.2 | x | 98.2 | 106.8 | x | 101.4 | 97.2 | x | 63.7 |
| | 2018年度 | 89.0 | 107.9 | x | 112.0 | 109.6 | x | 83.5 | 70.2 | x | 71.4 |
| | 2019年度 | 84.8 | 115.9 | x | 112.6 | 133.6 | x | 80.8 | 73.3 | x | 66.0 |
| | 2020年度 | 84.9 | 89.1 | x | 106.9 | 119.1 | x | 83.0 | 74.5 | x | 65.1 |
| 季 節 調 整 指 数 | 2019年4～6月 | 86.3 | 112.8 | x | 115.8 | 114.2 | x | 83.7 | 85.4 | x | 75.5 |
| | 2019年7～9月 | 80.6 | 113.0 | x | 113.0 | 114.9 | x | 88.9 | 95.9 | x | 74.9 |
| | 2019年10～12月 | 82.1 | 112.6 | x | 115.4 | 127.7 | x | 93.0 | 74.7 | x | 77.3 |
| | 2020年1～3月 | 83.5 | 108.4 | x | 118.0 | 128.9 | x | 84.2 | 76.7 | x | 73.0 |
| | 2020年4～6月 | 85.5 | 113.5 | x | 111.8 | 142.6 | x | 87.4 | 83.0 | x | 73.1 |
| | 2020年7～9月 | 86.7 | 108.0 | x | 111.7 | 125.1 | x | 99.7 | 68.5 | x | 66.5 |
| | 2020年10～12月 | 84.2 | 90.8 | x | 114.9 | 122.4 | x | 88.7 | 78.0 | x | 65.6 |
| | 2021年1～3月 | 83.6 | 83.3 | x | 112.0 | 114.9 | x | 86.5 | 77.9 | x | 72.0 |
| 季 節 調 整 指 数 | 2020年3月 | 83.5 | 108.4 | x | 118.0 | 128.9 | x | 84.2 | 76.7 | x | 73.0 |
| | 2020年4月 | 85.7 | 110.2 | x | 114.0 | 130.5 | x | 84.9 | 79.9 | x | 72.0 |
| | 2020年5月 | 89.5 | 108.3 | x | 111.1 | 143.3 | x | 87.4 | 81.4 | x | 70.0 |
| | 2020年6月 | 85.5 | 113.5 | x | 111.8 | 142.6 | x | 87.4 | 83.0 | x | 73.1 |
| | 2020年7月 | 84.1 | 105.5 | x | 113.1 | 130.5 | x | 73.1 | 77.9 | x | 63.2 |
| | 2020年8月 | 86.7 | 108.5 | x | 114.4 | 122.0 | x | 85.7 | 71.4 | x | 65.1 |
| | 2020年9月 | 86.7 | 108.0 | x | 111.7 | 125.1 | x | 99.7 | 68.5 | x | 66.5 |
| | 2020年10月 | 86.8 | 101.6 | x | 113.4 | 123.0 | x | 96.7 | 70.1 | x | 67.8 |
| | 2020年11月 | 88.6 | 96.1 | x | 113.4 | 127.9 | x | 87.7 | 68.7 | x | 65.4 |
| | 2020年12月 | 84.2 | 90.8 | x | 114.9 | 122.4 | x | 88.7 | 78.0 | x | 65.6 |
| | 2021年1月 | 83.3 | 92.8 | x | 111.0 | 122.3 | x | 99.6 | 74.8 | x | 67.5 |
| | 2021年2月 | 84.2 | 88.2 | x | 111.5 | 120.4 | x | 92.5 | 76.2 | x | 70.6 |
| 2021年3月 | 83.6 | 83.3 | x | 112.0 | 114.9 | x | 86.5 | 77.9 | x | 72.0 | |
| 対前月増減率 (季節調整指数) | | 0.7 | 5.6 | x | 0.4 | 4.6 | x | 6.5 | 2.2 | x | 2.0 |
| 対前年同月増減率 (原指数) | | 0.1 | 23.1 | x | 5.1 | 10.9 | x | 2.7 | 1.6 | x | 1.4 |

在庫指数
財別

2015年 = 100

| | | 最終需要財 | 投資財 | 資本財 | 建設財 | 消費財 | 耐久消費財 | 非耐久消費財 | 生産財 | 鉱工業用生産財 | その他用生産財 |
|----------------------------|-------------|--------|--------|--------|--------|--------|-------|--------|--------|---------|---------|
| ウエイト | | 4393.1 | 3312.1 | 2023.9 | 1288.2 | 1081.0 | 256.9 | 824.1 | 5606.9 | 5286.3 | 320.6 |
| 原 指 数 | 2016年 | 93.0 | 92.1 | 90.0 | 95.4 | 95.9 | 110.7 | 91.3 | 96.7 | 97.0 | 91.7 |
| | 2017年 | 87.7 | 81.9 | 74.8 | 93.1 | 105.4 | 145.8 | 92.8 | 94.4 | 95.3 | 79.8 |
| | 2018年 | 89.4 | 83.3 | 77.3 | 92.8 | 107.9 | 143.2 | 96.9 | 104.5 | 105.0 | 96.7 |
| | 2019年 | 84.3 | 79.5 | 78.3 | 81.4 | 98.7 | 134.3 | 87.7 | 114.0 | 114.5 | 105.6 |
| | 2020年 | 74.5 | 66.6 | 65.2 | 69.0 | 98.7 | 139.5 | 86.0 | 92.6 | 92.2 | 100.2 |
| | 2016年度 | 85.1 | 80.9 | 73.5 | 92.6 | 98.0 | 88.0 | 101.2 | 103.3 | 104.3 | 86.7 |
| | 2017年度 | 82.3 | 77.8 | 66.4 | 95.6 | 96.3 | 94.4 | 96.9 | 106.6 | 107.4 | 94.3 |
| | 2018年度 | 79.9 | 78.9 | 78.6 | 79.3 | 82.8 | 85.3 | 82.1 | 109.2 | 110.2 | 93.4 |
| | 2019年度 | 71.7 | 66.4 | 57.3 | 80.6 | 87.9 | 93.4 | 86.1 | 117.5 | 117.8 | 112.6 |
| | 2020年度 | 69.7 | 62.6 | 57.8 | 70.2 | 91.4 | 99.0 | 89.0 | 96.6 | 97.1 | 88.4 |
| 季 節 調 整 指 数 | 2019年4～6月 | 90.5 | 88.9 | 94.3 | 80.0 | 96.7 | 136.6 | 84.2 | 113.6 | 114.6 | 102.7 |
| | 2019年7～9月 | 87.6 | 87.0 | 91.5 | 77.7 | 93.0 | 105.5 | 87.1 | 115.4 | 116.0 | 100.9 |
| | 2019年10～12月 | 86.8 | 82.5 | 83.9 | 80.9 | 98.7 | 123.9 | 92.1 | 116.6 | 117.2 | 111.5 |
| | 2020年1～3月 | 80.4 | 74.8 | 67.8 | 82.5 | 99.8 | 126.6 | 92.2 | 115.9 | 115.8 | 121.8 |
| | 2020年4～6月 | 76.0 | 65.9 | 58.5 | 78.5 | 109.2 | 158.6 | 93.6 | 111.5 | 111.1 | 127.0 |
| | 2020年7～9月 | 75.0 | 63.6 | 56.4 | 73.9 | 116.7 | 139.5 | 107.6 | 104.4 | 104.0 | 107.1 |
| | 2020年10～12月 | 76.7 | 69.1 | 69.8 | 68.6 | 98.7 | 128.7 | 90.3 | 94.7 | 94.4 | 105.8 |
| | 2021年1～3月 | 78.2 | 70.5 | 68.4 | 71.8 | 103.8 | 134.2 | 95.3 | 95.3 | 95.5 | 95.7 |
| 整 済 指 数 | 2020年3月 | 80.4 | 74.8 | 67.8 | 82.5 | 99.8 | 126.6 | 92.2 | 115.9 | 115.8 | 121.8 |
| | 2020年4月 | 79.5 | 71.4 | 63.9 | 82.1 | 103.9 | 146.6 | 90.0 | 111.3 | 111.5 | 108.6 |
| | 2020年5月 | 79.7 | 68.4 | 59.6 | 82.8 | 111.6 | 161.9 | 96.6 | 111.4 | 110.4 | 132.4 |
| | 2020年6月 | 76.0 | 65.9 | 58.5 | 78.5 | 109.2 | 158.6 | 93.6 | 111.5 | 111.1 | 127.0 |
| | 2020年7月 | 69.5 | 62.1 | 54.2 | 75.8 | 92.8 | 138.9 | 79.1 | 105.9 | 106.0 | 102.1 |
| | 2020年8月 | 71.2 | 62.5 | 55.3 | 74.5 | 96.7 | 131.8 | 88.2 | 102.2 | 102.7 | 84.8 |
| | 2020年9月 | 75.0 | 63.6 | 56.4 | 73.9 | 116.7 | 139.5 | 107.6 | 104.4 | 104.0 | 107.1 |
| | 2020年10月 | 75.6 | 64.8 | 60.4 | 70.9 | 111.3 | 152.7 | 97.8 | 97.4 | 98.0 | 85.8 |
| | 2020年11月 | 77.4 | 66.9 | 64.9 | 70.9 | 103.8 | 136.6 | 93.9 | 98.2 | 97.6 | 104.9 |
| | 2020年12月 | 76.7 | 69.1 | 69.8 | 68.6 | 98.7 | 128.7 | 90.3 | 94.7 | 94.4 | 105.8 |
| | 2021年1月 | 79.1 | 68.9 | 67.8 | 71.5 | 109.9 | 133.0 | 102.0 | 96.9 | 96.9 | 98.1 |
| | 2021年2月 | 80.2 | 69.7 | 70.3 | 71.3 | 111.9 | 148.4 | 98.0 | 99.0 | 97.7 | 132.2 |
| 2021年3月 | 78.2 | 70.5 | 68.4 | 71.8 | 103.8 | 134.2 | 95.3 | 95.3 | 95.5 | 95.7 | |
| 対前月増減率 (季節調整指数) | | 2.5 | 1.1 | 2.7 | 0.7 | 7.2 | 9.6 | 2.8 | 3.7 | 2.3 | 27.6 |
| 対前年同月増減率 (原指数) | | 2.8 | 5.7 | 0.9 | 12.9 | 4.0 | 6.0 | 3.4 | 17.8 | 17.6 | 21.5 |

利用上の注意

1 基準年次

平成27年を基準年とする。(平成27年の平均を100とする。)

2 対象範囲

日本標準産業分類「大分類C - 鉱業、採石業、砂利採取業」及び「E - 製造業(なめし革・同製品・毛皮製造業を除く。)」を対象範囲とした。

3 採用品目

採用品目は産業総合で、生産指数200品目、生産者出荷指数192品目、生産者製品在庫指数139品目である。

4 分類

分類は、日本標準産業分類(平成25年10月統計基準設定)を基本とした業種別分類と品目の経済的用途に着目した特殊分類の2つの分類を設けた。

5 ウェイト

ウェイトの表示は、品目別ウェイトが鉱工業全体に対して一万分比となる単式ウェイトを採用した。

業種別・財別・品目別ウェイトは、「平成28年経済センサス - 活動調査」等の資料をもとに、指数の業種分類に適合するように調整した上で算定した。

なお、非採用業種については製造工業全体にふくらましを行った。

6 算式

算式は、基準年次の固定ウェイトで加重平均するラスパイレス算式である。

$$\text{個別指数} = \frac{\text{比較時数量}}{\text{基準時数量}} \times 100$$

$$\text{総合指数} = \frac{(\text{個別指数} \times \text{基準時ウェイト})\text{の総和}}{\text{基準時ウェイトの総和}} \times 100$$

なお、採用単位が金額である品目のうち、日本銀行の企業物価指数の品目定義と一致又は近い品目については、企業物価指数でデフレートを行い、価格変動の影響を除去している。

$$\text{個別指数(実質値)} = \frac{\text{個別指数(名目値)}}{\text{企業物価指数}} \times 100$$

7 季節調整

原指数には、直接・間接に季節的要因に基づく1年を周期とする変動が含まれており、この季節変動パターンを計算して、原指数から取り除いた季節調整済指数を算定している。

本県では、季節調整の方法として、米国商務省開発によるセンサス局法(X-12-ARIMA)を採用している。なお、X-12-ARIMAでは、季節要因に加え、曜日・祝日要因についても調整している。

$$\text{季節調整済指数} = \text{原指数} \div (\text{季節指数} \times \text{曜日・祝日指数})$$

8 資料

各採用品目の資料は、主として「経済産業省生産動態統計調査」から月々の実績系列を求めている。経済産業省所管外品目の資料は、「厚生労働省薬事工業生産動態統計調査」などの他官公庁の資料や、事業所への照会により実績系列を求めている。

9 寄与度

ある指数の上昇又は低下の増減分に対して内訳分類の増減分がどれだけ影響を与えたかを示したものを寄与度という。

$$\text{寄与度}(\%) = \frac{\text{業種ウェイト}}{\text{総合ウェイト}} \times \frac{(\text{当年業種別指数} - \text{前年業種別指数})}{\text{前年総合指数}} \times 100$$

10 統計表の中の記号

「-」: 該当数値のないもの

「」: 負の数または減少したもの

「×」: 秘密保護により秘匿したもの