

# 茨城県 鉱工業指数

令和4年（2022年）8月分

<今月の動き>

- 生産は、前月比1.4%上昇し、4か月連続の上昇となった。
- 出荷は、前月比1.8%上昇し、2か月ぶりの上昇となった。
- 在庫は、前月比0.9%上昇し、2か月連続の上昇となった。

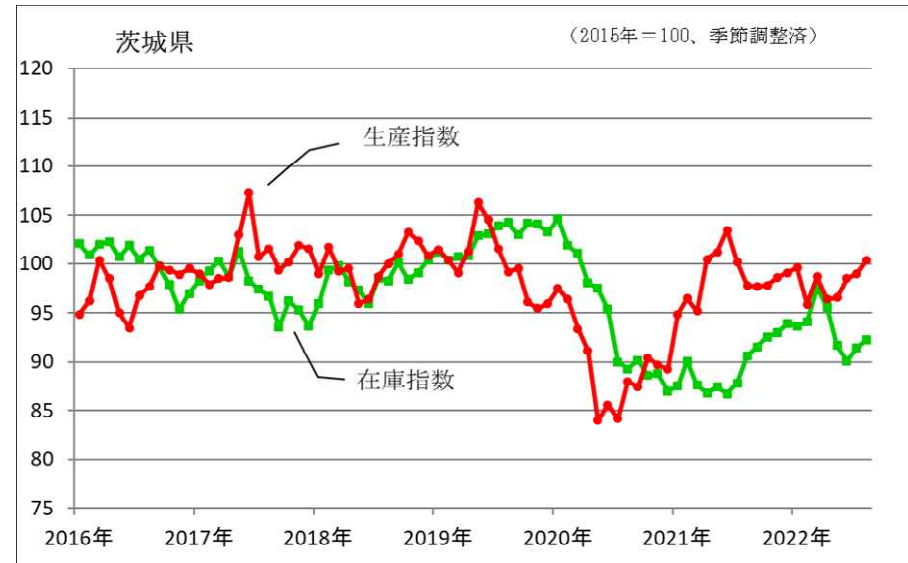
（茨城県政策企画部統計課）

## 1 概況

|        |             | 2015年=100 |      |       |
|--------|-------------|-----------|------|-------|
|        |             | 生産        | 出荷   | 在庫    |
| 本<br>県 | 季節調整済指数     | 100.4     | 95.3 | 92.3  |
|        | 前月比（季節調整済）% | 1.4       | 1.8  | 0.9   |
|        | 原指数         | 93.9      | 88.8 | 93.7  |
|        | 前年同月比（原指数）% | 4.4       | 2.4  | 2.0   |
| 全<br>国 | 季節調整済指数     | 100.2     | 97.5 | 100.9 |
|        | 前月比（季節調整済）% | 3.4       | 2.8  | 0.7   |
|        | 原指数         | 91.5      | 89.9 | 102.1 |
|        | 前年同月比（原指数）% | 5.8       | 5.9  | 5.9   |

- (1) 生産指数（季節調整済）は100.4で前月比は1.4%となり、4か月連続で上昇した。また、前年同月比（原指数）は4.4%であった。  
業種別にみると、輸送機械工業、化学工業などが上昇し、金属製品工業、鉄鋼業などが低下した。  
財別にみると、資本財、建設財などが上昇し、非耐久消費財が低下した。
- (2) 出荷指数（季節調整済）は95.3で前月比は1.8%となり、2か月ぶりに上昇した。また、前年同月比（原指数）は2.4%であった。  
業種別にみると、輸送機械工業、電気機械工業などが上昇し、鉄鋼業、非鉄金属工業などが低下した。  
財別にみると、資本財、建設財などが上昇し、鉱工業用生産財が低下した。
- (3) 在庫指数（季節調整済）は92.3で前月比は0.9%となり、2か月連続で上昇した。また、前年同月比（原指数）は2.0%であった。  
業種別にみると、化学工業、鉄鋼業などが上昇し、食料品・たばこ工業、生産用機械工業などが低下した。  
財別にみると、鉱工業用生産財、その他用生産財、耐久消費財が上昇し、資本財、非耐久消費財、建設財が低下した。

## 鉱工業生産指数、在庫指数の推移



【資料】「茨城県」の値：茨城県統計課「茨城県鉱工業指数」、  
「全国」の値：経済産業省「鉱工業（生産・出荷・在庫）指数確報」（以下の表について同じ）

## 2 業種別動向（寄与度順に表示）

### (1) 生産

| 業種名 |             | 寄与度<br>(%) | 前月比<br>(%) | 前年同月比<br>(%) | 上昇または低下した主な品目等                        |
|-----|-------------|------------|------------|--------------|---------------------------------------|
| 上昇  | 輸送機械工業      | 1.1        | 19.8       | 21.2         | 普通トラック、シャシー・車体部品、機関部品                 |
|     | 化学工業        | 0.7        | 5.4        | ▲ 7.6        | キシレン、エチレン、プロピレン、ふっ素樹脂                 |
|     | 電気機械工業      | 0.2        | 3.3        | 3.7          | 電子顕微鏡、電力変換装置、非標準三相誘導電動機、プログラマブルコントローラ |
|     | プラスチック製品工業  | 0.2        | 3.5        | 2.5          | 発泡プラスチック製品、プラスチック製容器（中空成形）            |
| 低下  | 金属製品工業      | ▲ 0.3      | ▲ 4.0      | ▲ 1.5        | 飲料用アルミニウム缶、超硬チップ、産業用アルミニウム製品          |
|     | 鉄鋼業         | ▲ 0.3      | ▲ 6.7      | ▲ 0.9        | 鋼半製品、粗鋼、普通鋼冷延広幅帯鋼                     |
|     | 汎用・業務用機械工業  | ▲ 0.2      | ▲ 1.5      | 12.4         | 汎用内燃機関                                |
|     | 電子部品・デバイス工業 | ▲ 0.1      | ▲ 12.7     | ▲ 10.3       | 電子回路基板、コネクタ、トランジスタ、整流素子               |

### (2) 出荷

| 業種名 |             | 寄与度<br>(%) | 前月比<br>(%) | 前年同月比<br>(%) | 上昇または低下した主な品目等                        |
|-----|-------------|------------|------------|--------------|---------------------------------------|
| 上昇  | 輸送機械工業      | 1.5        | 26.8       | 24.5         | 普通トラック、シャシー・車体部品、機関部品                 |
|     | 電気機械工業      | 1.1        | 14.7       | ▲ 2.4        | 電子顕微鏡、非標準三相誘導電動機、電力変換装置、プログラマブルコントローラ |
|     | プラスチック製品工業  | 0.4        | 6.1        | 3.3          | プラスチック製フィルム・シート、プラスチック製容器（中空成形）       |
|     | 汎用・業務用機械工業  | 0.2        | 1.8        | 17.0         | 一般用蒸気タービン、蒸気タービン部品、ポンプ、圧縮機            |
| 低下  | 鉄鋼業         | ▲ 0.7      | ▲ 10.6     | 0.8          | 普通鋼鋼板、特殊鋼熱間圧延鋼材、普通鋼冷延広幅帯鋼             |
|     | 非鉄金属工業      | ▲ 0.7      | ▲ 9.3      | 0.1          | 電気銅                                   |
|     | 生産用機械工業     | ▲ 0.3      | ▲ 2.9      | 15.3         | 装輪式トラック、マシニングセンタ、ショベル系掘削機械            |
|     | 電子部品・デバイス工業 | ▲ 0.1      | ▲ 14.5     | ▲ 11.8       | 電子回路基板、トランジスタ、コネクタ                    |

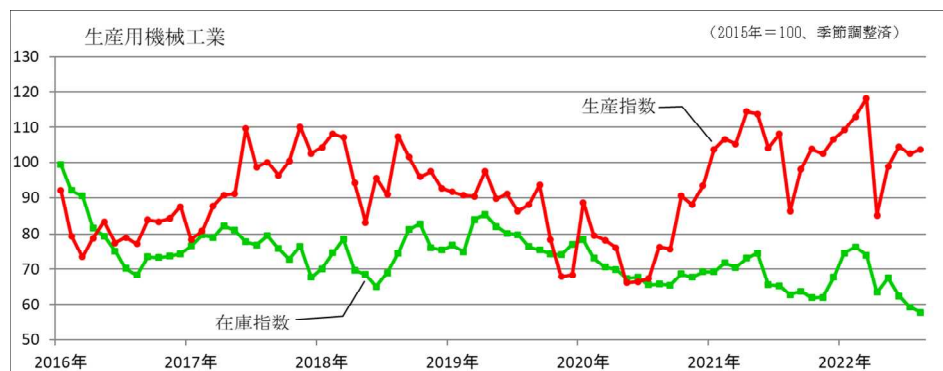
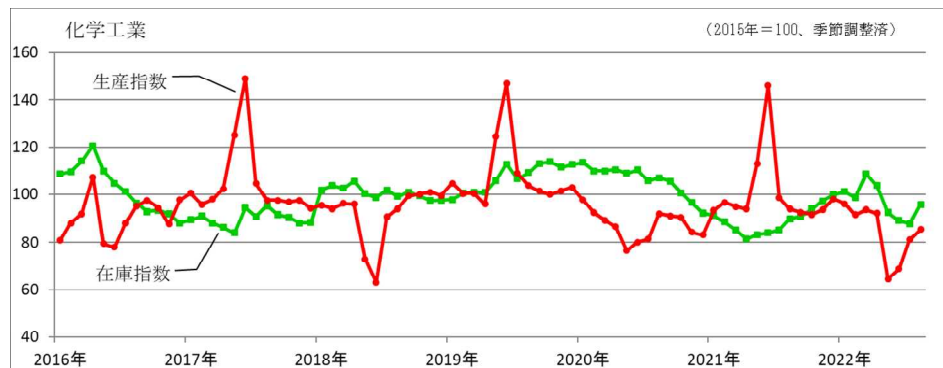
### (3) 在庫

| 業種名 |            | 寄与度<br>(%) | 前月比<br>(%) | 前年同月比<br>(%) | 上昇または低下した主な品目等    |
|-----|------------|------------|------------|--------------|-------------------|
| 上昇  | 化学工業       | 1.6        | 8.8        | 6.4          | パラキシレン、合成ゴム       |
|     | 鉄鋼業        | 0.6        | 4.8        | ▲ 2.0        | 普通鋼鋼帯             |
|     | 汎用・業務用機械工業 | 0.3        | 11.2       | 12.1         | 汎用内燃機関            |
|     | 非鉄金属工業     | 0.3        | 6.7        | 6.4          | 電気銅、伸銅製品          |
| 低下  | 食料品・たばこ工業  | ▲ 0.3      | ▲ 3.7      | 6.5          | スナック菓子、植物油搾かす     |
|     | 生産用機械工業    | ▲ 0.2      | ▲ 2.5      | ▲ 7.9        | 建設用クレーン、ショベル系掘削機械 |
|     | 窯業・土石製品工業  | ▲ 0.1      | ▲ 1.7      | 3.2          | ガラス繊維（短繊維）        |
|     | プラスチック製品工業 | ▲ 0.0      | ▲ 0.5      | ▲ 2.5        | プラスチック製フィルム・シート   |

※ 「寄与度」とは、全体（ここでは鉱工業）の増減に対して、各業種の増減分がどれだけ影響を与えたかを示したものです。

## 3 主な業種の推移

令和4年（2022年）8月分



4 茨城県・全国鉱工業指数

令和4年(2022年)8月分

2015年=100

|           |             | 生 産   |         |               |       |         |               | 出 荷   |         |               |       |         |               | 在 庫   |         |               |       |         |               |
|-----------|-------------|-------|---------|---------------|-------|---------|---------------|-------|---------|---------------|-------|---------|---------------|-------|---------|---------------|-------|---------|---------------|
|           |             | 茨 城 県 |         |               | 全 国   |         |               | 茨 城 県 |         |               | 全 国   |         |               | 茨 城 県 |         |               | 全 国   |         |               |
|           |             | 指 数   | 前期比 (%) | 前年同期比 (原指数、%) | 指 数   | 前期比 (%) | 前年同期比 (原指数、%) | 指 数   | 前期比 (%) | 前年同期比 (原指数、%) | 指 数   | 前期比 (%) | 前年同期比 (原指数、%) | 指 数   | 前期比 (%) | 前年同期比 (原指数、%) | 指 数   | 前期比 (%) | 前年同期比 (原指数、%) |
| 原 指 数     | 2017年       | 100.7 | 3.1     | -             | 103.1 | 3.1     | -             | 100.4 | 0.1     | -             | 102.2 | 2.5     | -             | 91.5  | ▲ 3.8   | -             | 98.8  | 4.1     | -             |
|           | 2018年       | 99.9  | ▲ 0.8   | -             | 104.2 | 1.1     | -             | 99.5  | ▲ 0.9   | -             | 103.0 | 0.8     | -             | 97.9  | 7.0     | -             | 100.5 | 1.7     | -             |
|           | 2019年       | 99.8  | ▲ 0.1   | -             | 101.1 | ▲ 3.0   | -             | 98.6  | ▲ 0.9   | -             | 100.2 | ▲ 2.7   | -             | 101.0 | 3.2     | -             | 101.7 | 1.2     | -             |
|           | 2020年       | 90.1  | ▲ 9.7   | -             | 90.6  | ▲ 10.4  | -             | 89.3  | ▲ 9.4   | -             | 89.6  | ▲ 10.6  | -             | 84.7  | ▲ 16.1  | -             | 93.2  | ▲ 8.4   | -             |
|           | 2021年       | 98.5  | 9.3     | -             | 95.7  | 5.6     | -             | 95.9  | 7.4     | -             | 93.7  | 4.6     | -             | 91.7  | 8.3     | -             | 97.8  | 4.9     | -             |
|           | 2017年度      | 101.1 | 3.3     | -             | 103.5 | 2.9     | -             | 100.2 | 0.3     | -             | 102.4 | 2.2     | -             | 96.0  | 0.6     | -             | 98.7  | 5.1     | -             |
|           | 2018年度      | 99.7  | ▲ 1.4   | -             | 103.8 | 0.3     | -             | 99.4  | ▲ 0.8   | -             | 102.6 | 0.2     | -             | 96.4  | 0.4     | -             | 98.9  | 0.2     | -             |
|           | 2019年度      | 99.2  | ▲ 0.5   | -             | 99.9  | ▲ 3.8   | -             | 97.9  | ▲ 1.5   | -             | 98.9  | ▲ 3.6   | -             | 97.6  | 1.2     | -             | 101.7 | 2.8     | -             |
|           | 2020年度      | 90.0  | ▲ 9.3   | -             | 90.3  | ▲ 9.6   | -             | 89.1  | ▲ 9.0   | -             | 89.2  | ▲ 9.8   | -             | 84.8  | ▲ 13.1  | -             | 91.5  | ▲ 10.0  | -             |
|           | 2021年度      | 99.2  | 10.2    | -             | 95.5  | 5.8     | -             | 95.6  | 7.3     | -             | 93.3  | 4.6     | -             | 94.5  | 11.4    | -             | 97.7  | 6.8     | -             |
| 季 節       | 2020年7～9月   | 86.5  | ▲ 0.5   | ▲ 14.5        | 88.8  | 9.0     | ▲ 13.0        | 86.2  | 2.0     | ▲ 14.4        | 87.8  | 9.2     | ▲ 13.5        | 90.2  | ▲ 5.5   | ▲ 11.4        | 97.6  | ▲ 3.2   | ▲ 5.7         |
|           | 2020年10～12月 | 89.8  | 3.8     | ▲ 5.4         | 93.9  | 5.7     | ▲ 3.5         | 90.7  | 5.2     | ▲ 3.7         | 93.0  | 5.9     | ▲ 3.5         | 87.0  | ▲ 3.5   | ▲ 16.1        | 96.0  | ▲ 1.6   | ▲ 8.4         |
|           | 2021年1～3月   | 95.5  | 6.3     | ▲ 0.4         | 96.3  | 2.6     | ▲ 1.2         | 94.0  | 3.6     | ▲ 0.8         | 94.5  | 1.6     | ▲ 1.5         | 87.6  | 0.7     | ▲ 13.1        | 94.5  | ▲ 1.6   | ▲ 10.0        |
|           | 2021年4～6月   | 101.7 | 6.5     | 19.8          | 96.5  | 0.2     | 19.8          | 100.0 | 6.4     | 20.1          | 95.3  | 0.8     | 18.6          | 86.7  | ▲ 1.0   | ▲ 10.1        | 95.7  | 1.3     | ▲ 5.1         |
|           | 2021年7～9月   | 98.6  | ▲ 3.0   | 13.2          | 94.7  | ▲ 1.9   | 5.4           | 95.0  | ▲ 5.0   | 9.4           | 92.2  | ▲ 3.3   | 3.9           | 91.6  | 5.7     | 1.7           | 97.9  | 2.3     | 0.4           |
|           | 2021年10～12月 | 98.5  | ▲ 0.1   | 7.5           | 94.9  | 0.2     | 0.9           | 94.9  | ▲ 0.1   | 3.2           | 92.4  | 0.2     | 0.0           | 93.9  | 2.5     | 8.3           | 99.9  | 2.0     | 4.9           |
|           | 2022年1～3月   | 98.1  | ▲ 0.4   | 2.7           | 95.7  | 0.8     | ▲ 0.6         | 93.3  | ▲ 1.7   | ▲ 0.9         | 92.9  | 0.5     | ▲ 1.8         | 97.6  | 3.9     | 11.4          | 100.9 | 1.0     | 6.8           |
|           | 2022年4～6月   | 97.2  | ▲ 0.9   | ▲ 4.6         | 93.1  | ▲ 2.7   | ▲ 3.7         | 93.8  | 0.5     | ▲ 6.4         | 92.0  | ▲ 1.0   | ▲ 3.6         | 90.1  | ▲ 7.7   | 3.9           | 99.6  | ▲ 1.3   | 4.2           |
| 調 整 済 指 数 | 2021年3月     | 95.2  | ▲ 1.3   | 2.8           | 97.3  | 1.7     | 3.6           | 93.6  | ▲ 1.3   | 5.0           | 94.8  | 0.7     | 3.5           | 87.6  | ▲ 2.8   | ▲ 13.1        | 94.5  | 0.0     | ▲ 10.0        |
|           | 2021年4月     | 100.5 | 5.6     | 11.9          | 98.4  | 1.1     | 15.6          | 101.2 | 8.1     | 16.5          | 96.0  | 1.3     | 15.8          | 86.8  | ▲ 0.9   | ▲ 12.0        | 94.7  | 0.2     | ▲ 9.9         |
|           | 2021年5月     | 101.2 | 0.7     | 24.1          | 92.3  | ▲ 6.2   | 21.0          | 97.4  | ▲ 3.8   | 22.4          | 93.5  | ▲ 2.6   | 21.2          | 87.4  | 0.7     | ▲ 10.5        | 94.2  | ▲ 0.5   | ▲ 8.9         |
|           | 2021年6月     | 103.5 | 2.3     | 24.4          | 98.9  | 7.2     | 22.9          | 101.5 | 4.2     | 22.0          | 96.5  | 3.2     | 18.9          | 86.7  | ▲ 0.8   | ▲ 10.1        | 95.7  | 1.6     | ▲ 5.1         |
|           | 2021年7月     | 100.2 | ▲ 3.2   | 17.0          | 98.1  | ▲ 0.8   | 11.1          | 97.1  | ▲ 4.3   | 12.4          | 96.1  | ▲ 0.4   | 10.7          | 87.8  | 1.3     | ▲ 3.7         | 95.4  | ▲ 0.3   | ▲ 4.7         |
|           | 2021年8月     | 97.8  | ▲ 2.4   | 12.2          | 96.2  | ▲ 1.9   | 8.4           | 94.7  | ▲ 2.5   | 10.3          | 93.6  | ▲ 2.6   | 6.7           | 90.6  | 3.2     | 1.8           | 95.3  | ▲ 0.1   | ▲ 3.8         |
|           | 2021年9月     | 97.7  | ▲ 0.1   | 10.3          | 89.9  | ▲ 6.5   | ▲ 2.5         | 93.1  | ▲ 1.7   | 5.8           | 86.9  | ▲ 7.2   | ▲ 4.6         | 91.6  | 1.1     | 1.7           | 97.9  | 2.7     | 0.4           |
|           | 2021年10月    | 97.8  | 0.1     | 3.5           | 91.8  | 2.1     | ▲ 4.3         | 94.6  | 1.6     | ▲ 1.4         | 89.1  | 2.5     | ▲ 5.9         | 92.6  | 1.1     | 4.8           | 98.4  | 0.5     | 2.1           |
|           | 2021年11月    | 98.6  | 0.8     | 10.5          | 96.4  | 5.0     | 4.8           | 95.8  | 1.3     | 8.1           | 93.9  | 5.4     | 3.3           | 93.0  | 0.4     | 5.3           | 99.8  | 1.4     | 5.5           |
|           | 2021年12月    | 99.1  | 0.5     | 8.6           | 96.6  | 0.2     | 2.2           | 94.4  | ▲ 1.5   | 3.1           | 94.1  | 0.2     | 2.5           | 93.9  | 1.0     | 8.3           | 99.9  | 0.1     | 4.9           |
|           | 2022年1月     | 99.6  | 0.5     | 4.6           | 94.3  | ▲ 2.4   | ▲ 0.8         | 94.5  | 0.1     | 1.5           | 92.7  | ▲ 1.5   | ▲ 1.3         | 93.7  | ▲ 0.2   | 7.1           | 99.2  | ▲ 0.7   | 4.7           |
|           | 2022年2月     | 95.9  | ▲ 3.7   | ▲ 0.5         | 96.2  | 2.0     | 0.5           | 93.1  | ▲ 1.5   | ▲ 1.8         | 92.7  | 0.0     | ▲ 1.5         | 94.1  | 0.4     | 4.4           | 101.3 | 2.1     | 7.1           |
|           | 2022年3月     | 98.7  | 2.9     | 4.0           | 96.5  | 0.3     | ▲ 1.7         | 92.2  | ▲ 1.0   | ▲ 2.0         | 93.3  | 0.6     | ▲ 2.4         | 97.6  | 3.7     | 11.4          | 100.9 | ▲ 0.4   | 6.8           |
|           | 2022年4月     | 96.4  | ▲ 2.3   | ▲ 5.7         | 95.1  | ▲ 1.5   | ▲ 4.9         | 94.3  | 2.3     | ▲ 8.5         | 93.0  | ▲ 0.3   | ▲ 4.6         | 95.6  | ▲ 2.0   | 10.2          | 98.6  | ▲ 2.3   | 4.1           |
|           | 2022年5月     | 96.6  | 0.2     | ▲ 2.9         | 88.0  | ▲ 7.5   | ▲ 3.1         | 93.1  | ▲ 1.3   | ▲ 2.7         | 89.2  | ▲ 4.1   | ▲ 3.1         | 91.7  | ▲ 4.1   | 4.9           | 97.7  | ▲ 0.9   | 3.8           |
|           | 2022年6月     | 98.5  | 2.0     | ▲ 4.9         | 96.1  | 9.2     | ▲ 2.8         | 94.0  | 1.0     | ▲ 7.3         | 93.7  | 5.0     | ▲ 2.9         | 90.1  | ▲ 1.7   | 3.9           | 99.6  | 1.9     | 4.2           |
| 2022年7月   | 99.0        | 0.5   | ▲ 3.2   | 96.9          | 0.8   | ▲ 2.0   | 93.6          | ▲ 0.4 | ▲ 4.9   | 94.8          | 1.2   | ▲ 2.1   | 91.5          | 1.6   | 4.3     | 100.2         | 0.6   | 5.1     |               |
| 2022年8月   | 100.4       | 1.4   | 4.4     | 100.2         | 3.4   | 5.8     | 95.3          | 1.8   | 2.4     | 97.5          | 2.8   | 5.9     | 92.3          | 0.9   | 2.0     | 100.9         | 0.7   | 5.9     |               |

生産指数  
業種別（その1）

令和4年（2022年）8月分

2015年＝100

|                            |             | 鉱工業     | 鉄鋼業   | 非鉄金属業 | 金属製品業 | 生産用機械業 | 汎用・業務用機械工業 | 電子部品・デバイス工業 | 電気機械工業 | 情報通信機械工業 | 輸送機械業 |
|----------------------------|-------------|---------|-------|-------|-------|--------|------------|-------------|--------|----------|-------|
| ウェイト                       |             | 10000.0 | 402.1 | 424.2 | 729.7 | 1011.3 | 1050.1     | 175.4       | 650.5  | 49.2     | 387.2 |
| 原<br>指<br>数                | 2017年       | 100.7   | 92.4  | 94.0  | 102.6 | 95.8   | 101.2      | 97.9        | 111.4  | x        | 111.4 |
|                            | 2018年       | 99.9    | 99.6  | 102.2 | 105.7 | 98.4   | 102.0      | 74.1        | 101.7  | x        | 123.3 |
|                            | 2019年       | 99.8    | 95.6  | 98.7  | 104.9 | 85.7   | 100.7      | 71.6        | 104.9  | x        | 113.7 |
|                            | 2020年       | 90.1    | 65.4  | 91.5  | 98.3  | 78.9   | 93.0       | 63.2        | 106.1  | x        | 73.6  |
|                            | 2021年       | 98.5    | 91.8  | 98.5  | 98.9  | 104.8  | 96.1       | 62.5        | 107.0  | x        | 122.5 |
|                            | 2017年度      | 101.1   | 93.2  | 93.1  | 104.2 | 102.0  | 100.7      | 90.9        | 108.0  | x        | 114.6 |
|                            | 2018年度      | 99.7    | 99.3  | 102.2 | 106.5 | 93.7   | 101.4      | 72.4        | 102.4  | x        | 123.1 |
|                            | 2019年度      | 99.2    | 93.7  | 97.2  | 104.4 | 84.6   | 102.4      | 73.9        | 107.0  | x        | 105.7 |
|                            | 2020年度      | 90.0    | 64.4  | 93.9  | 98.1  | 85.9   | 88.2       | 59.5        | 103.0  | x        | 76.5  |
|                            | 2021年度      | 99.2    | 93.0  | 93.9  | 97.9  | 107.1  | 97.7       | 63.2        | 107.6  | x        | 138.7 |
| 季<br>節<br>調<br>整<br>指<br>数 | 2020年7～9月   | 86.5    | 56.4  | 92.6  | 94.8  | 73.1   | 89.4       | 54.9        | 99.9   | x        | 64.4  |
|                            | 2020年10～12月 | 89.8    | 58.7  | 95.5  | 96.8  | 90.7   | 88.0       | 57.9        | 106.6  | x        | 77.2  |
|                            | 2021年1～3月   | 95.5    | 82.6  | 100.8 | 101.6 | 105.2  | 87.9       | 60.9        | 106.0  | x        | 96.2  |
|                            | 2021年4～6月   | 101.7   | 94.3  | 97.1  | 97.7  | 110.8  | 100.6      | 64.1        | 115.0  | x        | 115.7 |
|                            | 2021年7～9月   | 98.6    | 94.7  | 98.7  | 98.6  | 97.5   | 99.9       | 63.8        | 105.9  | x        | 147.5 |
|                            | 2021年10～12月 | 98.5    | 97.4  | 97.4  | 98.0  | 104.3  | 97.5       | 60.8        | 110.0  | x        | 128.3 |
|                            | 2022年1～3月   | 98.1    | 87.0  | 83.7  | 97.1  | 113.5  | 93.4       | 64.2        | 108.0  | x        | 160.4 |
|                            | 2022年4～6月   | 97.2    | 88.9  | 101.0 | 99.9  | 96.2   | 96.7       | 63.1        | 98.7   | x        | 208.2 |
| 整<br>済<br>指<br>数           | 2021年8月     | 97.8    | 89.7  | 99.4  | 100.6 | 86.2   | 100.8      | 63.4        | 111.3  | x        | 150.9 |
|                            | 2021年9月     | 97.7    | 96.8  | 96.2  | 97.5  | 98.1   | 98.9       | 63.8        | 104.7  | x        | 157.0 |
|                            | 2021年10月    | 97.8    | 95.9  | 105.2 | 99.1  | 103.8  | 98.9       | 61.4        | 115.1  | x        | 110.7 |
|                            | 2021年11月    | 98.6    | 100.4 | 97.4  | 99.8  | 102.5  | 100.3      | 63.5        | 103.8  | x        | 133.9 |
|                            | 2021年12月    | 99.1    | 96.0  | 89.5  | 95.0  | 106.6  | 93.4       | 57.5        | 111.1  | x        | 140.4 |
|                            | 2022年1月     | 99.6    | 89.1  | 100.7 | 94.7  | 109.2  | 93.3       | 74.1        | 113.9  | x        | 156.9 |
|                            | 2022年2月     | 95.9    | 85.6  | 73.9  | 96.3  | 113.0  | 90.4       | 59.4        | 117.9  | x        | 146.5 |
|                            | 2022年3月     | 98.7    | 86.4  | 76.4  | 100.3 | 118.2  | 96.4       | 59.2        | 92.2   | x        | 177.9 |
|                            | 2022年4月     | 96.4    | 80.9  | 95.9  | 99.1  | 85.2   | 92.9       | 63.7        | 103.4  | x        | 173.9 |
|                            | 2022年5月     | 96.6    | 97.4  | 91.2  | 100.1 | 98.9   | 97.8       | 62.9        | 86.9   | x        | 249.8 |
| 2022年6月                    | 98.5        | 88.5    | 115.8 | 100.5 | 104.5 | 99.5   | 62.8       | 105.8       | x      | 200.8    |       |
| 2022年7月                    | 99.0        | 94.5    | 93.7  | 101.5 | 102.5 | 109.2  | 64.0       | 110.4       | x      | 146.8    |       |
| 2022年8月                    | 100.4       | 88.2    | 97.0  | 97.4  | 103.7 | 107.6  | 55.9       | 114.0       | x      | 175.8    |       |
| 対前月増減率<br>(季調済指数)          |             | 1.4     | ▲ 6.7 | 3.5   | ▲ 4.0 | 1.2    | ▲ 1.5      | ▲ 12.7      | 3.3    | x        | 19.8  |
| 対前年同月増減率<br>(原指数)          |             | 4.4     | ▲ 0.9 | ▲ 1.4 | ▲ 1.5 | 23.2   | 12.4       | ▲ 10.3      | 3.7    | x        | 21.2  |

生産指数  
業種別（その2）

2015年＝100

|                            |             | 窯業・土石製品工業 | 化学工業   | 石油・石炭製品工業 | プラスチック製品工業 | パルプ・紙・紙加工品工業 | 繊維工業   | 食料品・たばこ工業 | その他工業 | 鉱業    | (旧)はん用・生産用・業務用機械工業 |
|----------------------------|-------------|-----------|--------|-----------|------------|--------------|--------|-----------|-------|-------|--------------------|
| ウエイト                       |             | 400.2     | 1659.1 | 98.0      | 619.9      | 180.0        | 102.6  | 1649.8    | 401.3 | 9.4   | 2061.4             |
| 原<br>指<br>数                | 2017年       | 94.8      | 102.6  | x         | 102.7      | 102.7        | 101.1  | 98.7      | 102.2 | x     | 98.6               |
|                            | 2018年       | 94.1      | 93.6   | x         | 108.4      | 102.6        | 96.7   | 98.1      | 104.9 | x     | 100.2              |
|                            | 2019年       | 89.5      | 105.9  | x         | 107.0      | 103.5        | 102.0  | 98.3      | 104.4 | x     | 93.3               |
|                            | 2020年       | 81.5      | 88.4   | x         | 102.5      | 96.0         | 93.7   | 97.2      | 91.5  | x     | 86.1               |
|                            | 2021年       | 83.0      | 98.4   | x         | 106.9      | 101.5        | 107.4  | 95.8      | 99.0  | x     | 100.3              |
|                            | 2017年度      | 94.6      | 101.7  | x         | 104.5      | 102.9        | 96.8   | 98.6      | 102.1 | x     | 101.4              |
|                            | 2018年度      | 93.7      | 94.6   | x         | 109.2      | 102.6        | 100.9  | 97.8      | 105.5 | x     | 97.6               |
|                            | 2019年度      | 88.5      | 104.3  | x         | 106.2      | 102.9        | 102.1  | 98.8      | 103.3 | x     | 93.7               |
|                            | 2020年度      | 79.4      | 88.5   | x         | 102.2      | 96.5         | 92.6   | 96.9      | 90.4  | x     | 87.1               |
|                            | 2021年度      | 83.1      | 98.1   | x         | 106.5      | 101.7        | 109.1  | 95.2      | 99.6  | x     | 102.3              |
| 季<br>節<br>調<br>整<br>指<br>数 | 2020年7～9月   | 78.8      | 88.2   | x         | 101.3      | 91.9         | 80.4   | 95.8      | 86.7  | x     | 79.3               |
|                            | 2020年10～12月 | 78.5      | 86.0   | x         | 102.5      | 95.1         | 99.3   | 94.2      | 91.8  | x     | 91.1               |
|                            | 2021年1～3月   | 79.5      | 94.9   | x         | 105.2      | 101.5        | 98.8   | 97.8      | 94.6  | x     | 96.6               |
|                            | 2021年4～6月   | 85.3      | 117.7  | x         | 108.1      | 101.1        | 108.0  | 96.8      | 100.7 | x     | 106.5              |
|                            | 2021年7～9月   | 85.4      | 94.9   | x         | 108.2      | 101.6        | 117.4  | 94.9      | 100.6 | x     | 97.4               |
|                            | 2021年10～12月 | 82.5      | 94.4   | x         | 106.4      | 101.4        | 105.4  | 93.9      | 100.1 | x     | 101.4              |
|                            | 2022年1～3月   | 80.1      | 93.7   | x         | 103.6      | 102.4        | 107.0  | 95.6      | 96.9  | x     | 103.4              |
|                            | 2022年4～6月   | 84.9      | 75.1   | x         | 108.9      | 103.4        | 96.2   | 97.2      | 107.1 | x     | 97.0               |
| 整<br>済<br>指<br>数           | 2021年8月     | 89.0      | 93.8   | x         | 108.7      | 95.1         | 130.1  | 93.6      | 99.7  | x     | 91.9               |
|                            | 2021年9月     | 83.5      | 92.6   | x         | 106.7      | 102.0        | 108.5  | 94.0      | 102.1 | x     | 97.9               |
|                            | 2021年10月    | 83.2      | 91.7   | x         | 104.4      | 101.8        | 96.8   | 93.3      | 92.3  | x     | 101.7              |
|                            | 2021年11月    | 81.5      | 93.5   | x         | 107.1      | 102.9        | 111.3  | 93.8      | 102.7 | x     | 101.8              |
|                            | 2021年12月    | 82.7      | 98.1   | x         | 107.8      | 99.5         | 108.2  | 94.5      | 105.4 | x     | 100.6              |
|                            | 2022年1月     | 84.7      | 96.0   | x         | 102.8      | 103.6        | 118.3  | 95.1      | 96.4  | x     | 102.4              |
|                            | 2022年2月     | 83.0      | 91.5   | x         | 102.9      | 101.7        | 98.2   | 94.1      | 95.1  | x     | 100.4              |
|                            | 2022年3月     | 72.6      | 93.5   | x         | 105.2      | 101.8        | 104.4  | 97.5      | 99.2  | x     | 107.3              |
|                            | 2022年4月     | 84.7      | 92.1   | x         | 107.6      | 102.4        | 89.5   | 95.1      | 103.8 | x     | 89.2               |
|                            | 2022年5月     | 83.1      | 64.6   | x         | 111.6      | 103.1        | 96.3   | 97.7      | 106.1 | x     | 100.1              |
|                            | 2022年6月     | 86.8      | 68.7   | x         | 107.6      | 104.6        | 102.8  | 98.7      | 111.4 | x     | 101.6              |
|                            | 2022年7月     | 83.9      | 81.1   | x         | 107.0      | 106.3        | 103.4  | 97.0      | 114.5 | x     | 105.5              |
| 2022年8月                    | 84.9        | 85.5      | x      | 110.7     | 104.0      | 109.3        | 96.6   | 113.6     | x     | 103.6 |                    |
| 対前月増減率<br>(季調済指数)          |             | 1.2       | 5.4    | x         | 3.5        | ▲ 2.2        | 5.7    | ▲ 0.4     | ▲ 0.8 | x     | ▲ 1.8              |
| 対前年同月増減率<br>(原指数)          |             | ▲ 3.7     | ▲ 7.6  | x         | 2.5        | 10.6         | ▲ 12.9 | 4.0       | 16.3  | x     | 17.2               |

生産指数  
財別

2015年=100

|                            |             | 最終需要財  | 投資財    | 資本財    | 建設財    | 消費財    | 耐久消費財 | 非耐久消費財 | 生産財    | 鉱工業用生産財 | その他用生産財 |
|----------------------------|-------------|--------|--------|--------|--------|--------|-------|--------|--------|---------|---------|
| ウエイト                       |             | 5304.4 | 3460.0 | 2274.7 | 1185.3 | 1844.4 | 123.8 | 1720.6 | 4695.6 | 4419.7  | 275.9   |
| 原<br>指<br>数                | 2017年       | 100.6  | 101.0  | 101.1  | 100.9  | 99.9   | 112.4 | 99.0   | 100.8  | 100.9   | 100.0   |
|                            | 2018年       | 100.6  | 100.9  | 101.2  | 100.4  | 100.1  | 108.1 | 99.5   | 99.2   | 99.4    | 95.7    |
|                            | 2019年       | 98.0   | 96.7   | 95.8   | 98.4   | 100.6  | 111.9 | 99.8   | 101.8  | 102.1   | 98.2    |
|                            | 2020年       | 92.3   | 87.3   | 84.8   | 92.1   | 101.7  | 132.6 | 99.4   | 87.6   | 87.0    | 97.7    |
|                            | 2021年       | 99.3   | 98.4   | 104.3  | 87.2   | 100.9  | 122.1 | 99.4   | 97.7   | 97.9    | 93.0    |
|                            | 2017年度      | 101.6  | 102.8  | 102.9  | 102.6  | 99.5   | 109.5 | 98.8   | 100.4  | 100.5   | 98.8    |
|                            | 2018年度      | 99.7   | 99.4   | 99.9   | 98.5   | 100.1  | 106.4 | 99.6   | 99.7   | 99.9    | 96.0    |
|                            | 2019年度      | 98.1   | 96.4   | 94.9   | 99.2   | 101.5  | 118.4 | 100.2  | 100.5  | 100.6   | 99.7    |
|                            | 2020年度      | 91.9   | 86.8   | 86.4   | 87.7   | 101.5  | 131.2 | 99.3   | 87.8   | 87.3    | 95.4    |
|                            | 2021年度      | 100.9  | 101.0  | 108.3  | 87.1   | 100.7  | 124.2 | 99.0   | 97.3   | 97.6    | 93.0    |
| 季<br>節<br>調<br>整<br>指<br>数 | 2020年7～9月   | 88.2   | 80.8   | 77.6   | 88.1   | 101.0  | 121.8 | 99.6   | 84.9   | 84.2    | 96.1    |
|                            | 2020年10～12月 | 91.7   | 87.5   | 86.0   | 88.9   | 99.4   | 143.6 | 96.3   | 87.9   | 87.4    | 95.8    |
|                            | 2021年1～3月   | 95.7   | 92.7   | 96.8   | 83.9   | 102.0  | 124.1 | 100.6  | 95.0   | 95.1    | 93.3    |
|                            | 2021年4～6月   | 102.6  | 102.5  | 109.1  | 90.3   | 102.4  | 119.3 | 100.7  | 102.7  | 103.3   | 95.3    |
|                            | 2021年7～9月   | 99.3   | 99.0   | 105.6  | 87.5   | 100.2  | 117.4 | 99.2   | 97.3   | 97.6    | 91.8    |
|                            | 2021年10～12月 | 99.8   | 100.6  | 107.8  | 87.8   | 98.9   | 124.9 | 97.0   | 96.4   | 96.6    | 91.9    |
|                            | 2022年1～3月   | 101.6  | 101.8  | 110.1  | 83.7   | 101.2  | 132.6 | 99.2   | 93.6   | 93.6    | 93.3    |
|                            | 2022年4～6月   | 107.0  | 108.6  | 117.4  | 91.8   | 103.6  | 97.4  | 103.6  | 87.4   | 86.9    | 93.6    |
| 整<br>済<br>指<br>数           | 2021年8月     | 96.8   | 97.7   | 102.3  | 89.0   | 99.0   | 114.6 | 97.8   | 97.6   | 97.9    | 92.7    |
|                            | 2021年9月     | 100.6  | 100.0  | 107.6  | 88.5   | 99.3   | 115.7 | 98.7   | 94.7   | 94.8    | 91.7    |
|                            | 2021年10月    | 99.6   | 100.9  | 109.1  | 88.7   | 99.3   | 125.1 | 98.0   | 94.5   | 94.6    | 90.7    |
|                            | 2021年11月    | 99.0   | 99.3   | 104.7  | 88.7   | 98.6   | 125.5 | 96.0   | 97.9   | 98.2    | 90.5    |
|                            | 2021年12月    | 100.7  | 101.6  | 109.5  | 86.1   | 98.8   | 124.0 | 97.0   | 96.8   | 97.0    | 94.6    |
|                            | 2022年1月     | 102.0  | 103.8  | 113.4  | 85.9   | 101.4  | 135.8 | 98.9   | 97.2   | 97.3    | 96.1    |
|                            | 2022年2月     | 101.8  | 102.2  | 111.9  | 82.5   | 100.2  | 130.7 | 97.9   | 90.1   | 90.1    | 90.6    |
|                            | 2022年3月     | 101.1  | 99.4   | 105.1  | 82.6   | 102.0  | 131.3 | 100.7  | 93.5   | 93.5    | 93.1    |
|                            | 2022年4月     | 101.9  | 102.6  | 109.4  | 89.9   | 101.2  | 99.0  | 99.8   | 91.9   | 91.7    | 93.5    |
|                            | 2022年5月     | 109.3  | 111.9  | 120.9  | 95.7   | 103.5  | 79.1  | 105.6  | 83.3   | 82.6    | 93.9    |
|                            | 2022年6月     | 109.9  | 111.3  | 121.9  | 89.7   | 106.2  | 114.2 | 105.5  | 86.9   | 86.5    | 93.3    |
|                            | 2022年7月     | 105.0  | 105.2  | 111.7  | 93.1   | 104.8  | 128.3 | 103.2  | 92.4   | 92.6    | 89.5    |
| 2022年8月                    | 105.9       | 109.5  | 116.9  | 95.8   | 103.8  | 138.2  | 101.6 | 93.3   | 92.8   | 100.4   |         |
| 対前月増減率<br>(季調済指数)          |             | 0.9    | 4.1    | 4.7    | 2.9    | ▲ 1.0  | 7.7   | ▲ 1.6  | 1.0    | 0.2     | 12.2    |
| 対前年同月増減率<br>(原指数)          |             | 11.8   | 15.1   | 17.5   | 10.2   | 6.2    | 25.1  | 5.0    | ▲ 3.2  | ▲ 3.9   | 9.3     |

出荷指数  
業種別（その1）

令和4年（2022年）8月分

2015年＝100

|                            |             | 鋁工業     | 鉄鋼業    | 非鉄金属業 | 金属製品業 | 生産用機械業 | 汎用・業務用機械工業 | 電子部品・デバイス工業 | 電気機械工業 | 情報通信機械工業 | 輸送機械業 |
|----------------------------|-------------|---------|--------|-------|-------|--------|------------|-------------|--------|----------|-------|
| ウエイト                       |             | 10000.0 | 719.7  | 629.2 | 683.6 | 980.8  | 956.4      | 128.7       | 744.2  | 54.7     | 474.3 |
| 原<br>指<br>数                | 2017年       | 100.4   | 93.7   | 87.3  | 100.5 | 96.5   | 103.7      | 89.3        | 108.5  | x        | 104.9 |
|                            | 2018年       | 99.5    | 92.9   | 100.0 | 103.3 | 96.9   | 94.9       | 86.5        | 100.7  | x        | 109.9 |
|                            | 2019年       | 98.6    | 90.0   | 94.0  | 99.9  | 87.1   | 101.4      | 77.6        | 103.1  | x        | 106.3 |
|                            | 2020年       | 89.3    | 62.7   | 90.0  | 90.4  | 76.4   | 93.6       | 68.6        | 105.9  | x        | 85.4  |
|                            | 2021年       | 95.9    | 80.4   | 94.4  | 88.0  | 102.3  | 95.4       | 68.1        | 105.5  | x        | 104.0 |
|                            | 2017年度      | 100.2   | 92.4   | 87.4  | 101.3 | 101.8  | 98.8       | 89.5        | 106.3  | x        | 105.3 |
|                            | 2018年度      | 99.4    | 93.3   | 100.2 | 104.1 | 93.1   | 96.3       | 83.5        | 101.0  | x        | 108.8 |
|                            | 2019年度      | 97.9    | 87.2   | 92.6  | 98.1  | 85.1   | 103.1      | 79.8        | 103.8  | x        | 105.5 |
|                            | 2020年度      | 89.1    | 60.2   | 91.3  | 90.3  | 81.7   | 88.1       | 64.5        | 105.3  | x        | 86.2  |
|                            | 2021年度      | 95.6    | 83.4   | 90.3  | 85.5  | 104.4  | 96.6       | 67.9        | 103.5  | x        | 107.2 |
| 季<br>節<br>調<br>整<br>指<br>数 | 2020年7～9月   | 86.2    | 51.0   | 96.1  | 87.9  | 70.5   | 87.1       | 59.2        | 106.5  | x        | 79.2  |
|                            | 2020年10～12月 | 90.7    | 56.3   | 96.3  | 89.4  | 90.6   | 94.8       | 62.0        | 107.1  | x        | 94.7  |
|                            | 2021年1～3月   | 94.0    | 68.3   | 94.5  | 93.5  | 99.4   | 87.6       | 67.2        | 106.4  | x        | 100.9 |
|                            | 2021年4～6月   | 100.0   | 82.2   | 92.4  | 87.9  | 111.9  | 107.3      | 71.1        | 111.9  | x        | 109.5 |
|                            | 2021年7～9月   | 95.0    | 84.6   | 94.6  | 86.3  | 96.4   | 97.3       | 68.6        | 103.9  | x        | 110.1 |
|                            | 2021年10～12月 | 94.9    | 87.0   | 96.1  | 84.7  | 101.6  | 92.2       | 65.4        | 106.6  | x        | 96.1  |
|                            | 2022年1～3月   | 93.3    | 81.3   | 79.0  | 83.0  | 106.2  | 91.3       | 66.5        | 98.9   | x        | 113.3 |
|                            | 2022年4～6月   | 93.8    | 82.9   | 94.7  | 81.9  | 97.7   | 95.7       | 68.2        | 90.5   | x        | 141.9 |
| 整<br>済<br>指<br>数           | 2021年8月     | 94.7    | 78.2   | 96.4  | 87.7  | 90.0   | 94.3       | 67.0        | 110.5  | x        | 112.6 |
|                            | 2021年9月     | 93.1    | 90.2   | 95.1  | 84.2  | 92.6   | 96.4       | 67.5        | 102.5  | x        | 102.3 |
|                            | 2021年10月    | 94.6    | 89.4   | 93.5  | 86.0  | 102.2  | 92.5       | 67.6        | 110.8  | x        | 78.3  |
|                            | 2021年11月    | 95.8    | 85.4   | 99.2  | 84.1  | 101.7  | 96.0       | 67.6        | 103.4  | x        | 104.7 |
|                            | 2021年12月    | 94.4    | 86.3   | 95.7  | 83.9  | 100.8  | 88.2       | 61.1        | 105.5  | x        | 105.3 |
|                            | 2022年1月     | 94.5    | 91.8   | 93.4  | 83.2  | 100.3  | 90.4       | 72.3        | 101.3  | x        | 103.6 |
|                            | 2022年2月     | 93.1    | 76.7   | 77.1  | 83.2  | 106.7  | 90.8       | 63.0        | 105.8  | x        | 112.9 |
|                            | 2022年3月     | 92.2    | 75.5   | 66.6  | 82.6  | 111.6  | 92.6       | 64.2        | 89.6   | x        | 123.3 |
|                            | 2022年4月     | 94.3    | 72.6   | 92.2  | 81.9  | 93.9   | 100.1      | 68.5        | 94.1   | x        | 125.2 |
|                            | 2022年5月     | 93.1    | 87.9   | 91.9  | 81.2  | 95.6   | 94.1       | 67.9        | 85.1   | x        | 160.9 |
| 2022年6月                    | 94.0        | 88.3    | 100.1  | 82.7  | 103.6 | 92.9   | 68.2       | 92.2        | x      | 139.5    |       |
| 2022年7月                    | 93.6        | 86.5    | 104.2  | 81.1  | 105.2 | 102.3  | 68.1       | 93.5        | x      | 107.3    |       |
| 2022年8月                    | 95.3        | 77.3    | 94.5   | 81.8  | 102.1 | 104.1  | 58.2       | 107.2       | x      | 136.1    |       |
| 対前月増減率<br>(季調済指数)          |             | 1.8     | ▲ 10.6 | ▲ 9.3 | 0.9   | ▲ 2.9  | 1.8        | ▲ 14.5      | 14.7   | x        | 26.8  |
| 対前年同月増減率<br>(原指数)          |             | 2.4     | 0.8    | 0.1   | ▲ 4.6 | 15.3   | 17.0       | ▲ 11.8      | ▲ 2.4  | x        | 24.5  |

出荷指数  
業種別（その2）

2015年＝100

|                            |             | 窯業・土石製品工業 | 化学工業   | 石油・石炭製品工業 | プラスチック製品工業 | パルプ・紙・紙加工品工業 | 繊維工業  | 食料品・たばこ工業 | その他工業 | 鉱業    | (旧)はん用・生産用・業務用機械工業 |
|----------------------------|-------------|-----------|--------|-----------|------------|--------------|-------|-----------|-------|-------|--------------------|
| ウエイト                       |             | 307.0     | 1426.8 | 66.4      | 607.9      | 81.7         | 19.6  | 1741.9    | 376.0 | 1.1   | 1937.2             |
| 原<br>指<br>数                | 2017年       | 93.9      | 103.4  | x         | 105.4      | 100.9        | 109.2 | 101.5     | 103.0 | x     | 100.0              |
|                            | 2018年       | 93.4      | 97.3   | x         | 109.9      | 99.1         | 109.1 | 101.1     | 105.5 | x     | 95.9               |
|                            | 2019年       | 90.2      | 105.7  | x         | 106.7      | 99.4         | 103.9 | 98.0      | 105.7 | x     | 94.2               |
|                            | 2020年       | 79.0      | 90.4   | x         | 104.6      | 90.7         | 83.4  | 96.5      | 92.7  | x     | 84.9               |
|                            | 2021年       | 80.6      | 97.2   | x         | 110.2      | 99.5         | 82.8  | 96.3      | 99.9  | x     | 98.9               |
|                            | 2017年度      | 93.5      | 102.3  | x         | 106.3      | 99.9         | 108.5 | 101.6     | 103.3 | x     | 100.3              |
|                            | 2018年度      | 93.4      | 98.5   | x         | 110.4      | 99.5         | 110.9 | 100.3     | 106.9 | x     | 94.7               |
|                            | 2019年度      | 88.4      | 104.0  | x         | 106.7      | 98.5         | 100.4 | 98.3      | 104.2 | x     | 94.0               |
|                            | 2020年度      | 77.1      | 90.8   | x         | 105.2      | 91.9         | 80.4  | 96.4      | 91.8  | x     | 84.9               |
|                            | 2021年度      | 81.5      | 95.6   | x         | 110.1      | 98.8         | 82.3  | 95.7      | 100.0 | x     | 100.6              |
| 季<br>節<br>調<br>整<br>指<br>数 | 2020年7～9月   | 77.0      | 89.8   | x         | 102.7      | 89.1         | 76.5  | 95.5      | 89.4  | x     | 78.1               |
|                            | 2020年10～12月 | 76.3      | 89.7   | x         | 104.3      | 90.6         | 81.5  | 93.6      | 92.6  | x     | 91.1               |
|                            | 2021年1～3月   | 78.3      | 97.7   | x         | 109.5      | 99.5         | 83.5  | 98.1      | 96.2  | x     | 93.6               |
|                            | 2021年4～6月   | 83.3      | 108.3  | x         | 111.8      | 100.3        | 84.8  | 96.7      | 101.6 | x     | 110.5              |
|                            | 2021年7～9月   | 80.9      | 94.6   | x         | 110.7      | 98.7         | 83.1  | 95.2      | 101.8 | x     | 97.2               |
|                            | 2021年10～12月 | 80.1      | 92.8   | x         | 109.3      | 99.5         | 79.1  | 95.3      | 100.1 | x     | 95.9               |
|                            | 2022年1～3月   | 82.2      | 91.9   | x         | 109.3      | 96.7         | 82.0  | 96.0      | 96.2  | x     | 99.0               |
|                            | 2022年4～6月   | 81.4      | 77.2   | x         | 114.4      | 96.3         | 70.7  | 97.4      | 104.2 | x     | 97.5               |
| 整<br>済<br>指<br>数           | 2021年8月     | 82.1      | 95.5   | x         | 111.7      | 98.2         | 80.4  | 93.8      | 103.4 | x     | 92.7               |
|                            | 2021年9月     | 82.2      | 90.0   | x         | 107.4      | 98.8         | 78.6  | 93.3      | 101.5 | x     | 94.9               |
|                            | 2021年10月    | 79.9      | 89.2   | x         | 108.6      | 98.6         | 78.4  | 93.7      | 95.3  | x     | 97.4               |
|                            | 2021年11月    | 82.9      | 93.7   | x         | 110.4      | 102.4        | 79.6  | 95.1      | 104.8 | x     | 97.5               |
|                            | 2021年12月    | 77.4      | 95.4   | x         | 109.0      | 97.6         | 79.4  | 97.1      | 100.3 | x     | 92.8               |
|                            | 2022年1月     | 79.7      | 95.8   | x         | 110.6      | 94.8         | 83.5  | 95.6      | 93.2  | x     | 94.8               |
|                            | 2022年2月     | 83.9      | 93.5   | x         | 108.8      | 93.8         | 83.5  | 96.8      | 94.8  | x     | 99.9               |
|                            | 2022年3月     | 83.1      | 86.5   | x         | 108.4      | 101.6        | 79.1  | 95.6      | 100.7 | x     | 102.2              |
|                            | 2022年4月     | 82.5      | 91.8   | x         | 113.4      | 96.4         | 73.1  | 95.4      | 103.8 | x     | 98.5               |
|                            | 2022年5月     | 79.6      | 74.3   | x         | 115.0      | 95.9         | 71.2  | 98.7      | 102.6 | x     | 95.8               |
|                            | 2022年6月     | 82.2      | 65.6   | x         | 114.9      | 96.6         | 67.8  | 98.0      | 106.2 | x     | 98.2               |
|                            | 2022年7月     | 78.2      | 79.6   | x         | 107.7      | 94.1         | 68.6  | 94.9      | 113.6 | x     | 104.5              |
| 2022年8月                    | 81.6        | 79.0      | x      | 114.3     | 99.2       | 96.7         | 95.5  | 114.0     | x     | 103.6 |                    |
| 対前月増減率<br>(季調済指数)          |             | 4.3       | ▲ 0.8  | x         | 6.1        | 5.4          | 41.0  | 0.6       | 0.4   | x     | ▲ 0.9              |
| 対前年同月増減率<br>(原指数)          |             | 1.7       | ▲ 16.4 | x         | 3.3        | 1.8          | 22.9  | 2.4       | 12.4  | x     | 16.1               |



出荷指数  
財別

2015年=100

|                            |             | 最終需要財  | 投資財    | 資本財    | 建設財    | 消費財    | 耐久消費財 | 非耐久消費財 | 生産財    | 鉱工業用生産財 | その他用生産財 |
|----------------------------|-------------|--------|--------|--------|--------|--------|-------|--------|--------|---------|---------|
| ウエイト                       |             | 4919.6 | 3193.8 | 2068.9 | 1124.9 | 1725.8 | 164.7 | 1561.1 | 5080.4 | 4726.0  | 354.4   |
| 原<br>指<br>数                | 2017年       | 100.0  | 99.9   | 100.6  | 98.4   | 100.1  | 103.4 | 99.8   | 100.9  | 100.5   | 106.1   |
|                            | 2018年       | 98.2   | 97.2   | 96.1   | 99.1   | 100.2  | 101.5 | 100.1  | 100.6  | 100.4   | 102.2   |
|                            | 2019年       | 96.5   | 95.3   | 94.7   | 96.5   | 98.7   | 105.9 | 97.9   | 100.6  | 100.4   | 103.7   |
|                            | 2020年       | 90.5   | 86.8   | 86.2   | 87.8   | 97.4   | 109.2 | 96.1   | 88.2   | 86.8    | 106.3   |
|                            | 2021年       | 95.6   | 94.9   | 101.0  | 83.6   | 96.9   | 101.0 | 96.4   | 96.1   | 95.5    | 102.9   |
|                            | 2017年度      | 100.4  | 100.6  | 101.2  | 99.6   | 100.1  | 102.9 | 99.8   | 100.0  | 99.5    | 105.4   |
|                            | 2018年度      | 97.7   | 96.4   | 95.1   | 98.6   | 100.0  | 100.5 | 100.0  | 101.0  | 100.9   | 101.9   |
|                            | 2019年度      | 96.5   | 95.3   | 95.0   | 95.8   | 98.7   | 104.5 | 98.0   | 99.2   | 98.7    | 105.7   |
|                            | 2020年度      | 89.8   | 85.7   | 86.5   | 84.3   | 97.5   | 110.5 | 96.1   | 88.4   | 87.2    | 104.5   |
|                            | 2021年度      | 96.2   | 96.2   | 103.3  | 83.2   | 96.1   | 99.2  | 95.8   | 95.0   | 94.4    | 103.5   |
| 季<br>節<br>調<br>整<br>指<br>数 | 2020年7～9月   | 87.0   | 81.0   | 79.2   | 84.2   | 96.7   | 114.5 | 95.2   | 85.8   | 84.3    | 105.9   |
|                            | 2020年10～12月 | 90.7   | 87.8   | 89.5   | 85.4   | 95.6   | 115.0 | 93.4   | 89.7   | 88.6    | 104.6   |
|                            | 2021年1～3月   | 93.4   | 90.9   | 95.4   | 81.9   | 98.8   | 103.5 | 97.9   | 94.5   | 93.9    | 102.7   |
|                            | 2021年4～6月   | 101.1  | 103.3  | 114.0  | 85.6   | 98.3   | 101.8 | 97.9   | 99.7   | 99.5    | 103.6   |
|                            | 2021年7～9月   | 94.8   | 94.8   | 101.0  | 83.6   | 94.6   | 94.3  | 94.8   | 95.3   | 94.6    | 103.1   |
|                            | 2021年10～12月 | 93.8   | 92.6   | 98.0   | 83.8   | 95.9   | 104.0 | 95.3   | 95.3   | 94.8    | 102.3   |
|                            | 2022年1～3月   | 95.4   | 95.1   | 102.5  | 80.1   | 95.9   | 98.3  | 95.5   | 90.8   | 89.8    | 105.1   |
|                            | 2022年4～6月   | 98.5   | 100.5  | 111.0  | 82.9   | 96.1   | 71.4  | 98.5   | 89.7   | 88.6    | 103.5   |
| 整<br>済<br>指<br>数           | 2021年8月     | 93.0   | 93.7   | 98.0   | 85.2   | 92.8   | 91.3  | 92.9   | 96.5   | 96.0    | 103.0   |
|                            | 2021年9月     | 94.5   | 93.9   | 99.4   | 84.4   | 93.2   | 90.1  | 93.3   | 91.9   | 90.8    | 103.1   |
|                            | 2021年10月    | 94.0   | 94.0   | 100.9  | 84.1   | 94.6   | 97.0  | 94.2   | 93.7   | 93.2    | 100.8   |
|                            | 2021年11月    | 94.1   | 92.1   | 96.3   | 84.9   | 96.8   | 118.8 | 95.1   | 96.6   | 96.3    | 101.9   |
|                            | 2021年12月    | 93.4   | 91.8   | 96.7   | 82.5   | 96.4   | 96.2  | 96.6   | 95.5   | 94.9    | 104.3   |
|                            | 2022年1月     | 93.3   | 92.8   | 100.4  | 79.2   | 96.1   | 105.6 | 95.2   | 95.8   | 95.0    | 107.4   |
|                            | 2022年2月     | 97.0   | 97.6   | 107.8  | 78.6   | 96.8   | 96.0  | 96.7   | 89.6   | 88.7    | 102.0   |
|                            | 2022年3月     | 95.9   | 95.0   | 99.2   | 82.4   | 94.9   | 93.2  | 94.6   | 87.0   | 85.7    | 106.0   |
|                            | 2022年4月     | 98.4   | 100.6  | 110.9  | 83.6   | 95.7   | 77.2  | 96.9   | 91.9   | 91.1    | 103.1   |
|                            | 2022年5月     | 98.7   | 100.3  | 112.2  | 81.9   | 98.0   | 70.3  | 100.6  | 87.5   | 86.4    | 102.6   |
|                            | 2022年6月     | 98.3   | 100.5  | 110.0  | 83.1   | 94.7   | 66.7  | 97.9   | 89.7   | 88.4    | 104.7   |
|                            | 2022年7月     | 95.6   | 96.0   | 104.4  | 81.4   | 95.0   | 89.6  | 96.4   | 92.0   | 91.5    | 98.5    |
| 2022年8月                    | 100.9       | 103.7  | 112.8  | 87.3   | 97.4   | 105.4  | 96.5  | 90.3   | 89.0   | 106.8   |         |
| 対前月増減率<br>(季調済指数)          |             | 5.5    | 8.0    | 8.0    | 7.2    | 2.5    | 17.6  | 0.1    | ▲ 1.8  | ▲ 2.7   | 8.4     |
| 対前年同月増減率<br>(原指数)          |             | 10.6   | 13.7   | 18.5   | 4.9    | 5.4    | 15.3  | 4.3    | ▲ 4.7  | ▲ 5.6   | 5.2     |

在庫指数  
業種別（その1）

令和4年（2022年）8月分

2015年=100

|                            |             | 鉱工業     | 鉄鋼業    | 非鉄金属業 | 金属製品業 | 生産用機械業 | 汎用・業務用機械工業 | 電子部品・デバイス工業 | 電気機械工業 | 情報通信業 | 輸送機械業 |
|----------------------------|-------------|---------|--------|-------|-------|--------|------------|-------------|--------|-------|-------|
| ウエイト                       |             | 10000.0 | 1212.6 | 442.3 | 697.7 | 1259.1 | 350.8      | 41.0        | 418.7  | 0.0   | 261.7 |
| 原<br>指<br>数                | 2017年       | 91.5    | 100.6  | 96.6  | 96.8  | 71.1   | 56.1       | x           | x      | -     | x     |
|                            | 2018年       | 97.9    | 108.3  | 103.9 | 100.1 | 78.2   | 56.3       | x           | x      | -     | x     |
|                            | 2019年       | 101.0   | 91.7   | 100.6 | 102.6 | 78.0   | 77.1       | x           | x      | -     | x     |
|                            | 2020年       | 84.7    | 57.8   | 75.4  | 90.0  | 71.8   | 45.5       | x           | x      | -     | x     |
|                            | 2021年       | 91.7    | 97.6   | 77.0  | 81.8  | 71.0   | 58.6       | x           | x      | -     | x     |
|                            | 2017年度      | 96.0    | 107.1  | 105.6 | 100.3 | 66.1   | 55.3       | x           | x      | -     | x     |
|                            | 2018年度      | 96.4    | 99.4   | 100.4 | 104.3 | 75.0   | 58.5       | x           | x      | -     | x     |
|                            | 2019年度      | 97.6    | 94.7   | 93.0  | 103.4 | 65.5   | 70.5       | x           | x      | -     | x     |
|                            | 2020年度      | 84.8    | 84.3   | 70.2  | 89.2  | 66.8   | 59.0       | x           | x      | -     | x     |
|                            | 2021年度      | 94.5    | 100.7  | 68.3  | 88.8  | 70.1   | 73.1       | x           | x      | -     | x     |
| 季<br>節<br>調<br>整<br>指<br>数 | 2020年7～9月   | 90.2    | 63.7   | 88.2  | 98.6  | 65.5   | 68.4       | x           | x      | -     | x     |
|                            | 2020年10～12月 | 87.0    | 59.1   | 76.3  | 93.3  | 69.2   | 49.4       | x           | x      | -     | x     |
|                            | 2021年1～3月   | 87.6    | 83.4   | 71.7  | 90.8  | 70.5   | 63.8       | x           | x      | -     | x     |
|                            | 2021年4～6月   | 86.7    | 89.1   | 70.0  | 86.9  | 65.6   | 61.1       | x           | x      | -     | x     |
|                            | 2021年7～9月   | 91.6    | 104.5  | 93.5  | 86.4  | 63.7   | 74.5       | x           | x      | -     | x     |
|                            | 2021年10～12月 | 93.9    | 105.9  | 78.4  | 85.0  | 67.7   | 67.3       | x           | x      | -     | x     |
|                            | 2022年1～3月   | 97.6    | 99.6   | 69.8  | 90.4  | 74.0   | 79.0       | x           | x      | -     | x     |
|                            | 2022年4～6月   | 90.1    | 92.6   | 79.2  | 90.6  | 62.4   | 74.7       | x           | x      | -     | x     |
| 整<br>済<br>指<br>数           | 2021年8月     | 90.6    | 104.6  | 89.9  | 85.1  | 62.8   | 73.3       | x           | x      | -     | x     |
|                            | 2021年9月     | 91.6    | 104.5  | 93.5  | 86.4  | 63.7   | 74.5       | x           | x      | -     | x     |
|                            | 2021年10月    | 92.6    | 100.2  | 91.3  | 87.1  | 61.9   | 79.1       | x           | x      | -     | x     |
|                            | 2021年11月    | 93.0    | 109.0  | 83.7  | 89.9  | 62.0   | 72.8       | x           | x      | -     | x     |
|                            | 2021年12月    | 93.9    | 105.9  | 78.4  | 85.0  | 67.7   | 67.3       | x           | x      | -     | x     |
|                            | 2022年1月     | 93.7    | 96.3   | 78.6  | 85.4  | 74.6   | 62.4       | x           | x      | -     | x     |
|                            | 2022年2月     | 94.1    | 92.2   | 57.7  | 85.5  | 76.3   | 68.8       | x           | x      | -     | x     |
|                            | 2022年3月     | 97.6    | 99.6   | 69.8  | 90.4  | 74.0   | 79.0       | x           | x      | -     | x     |
|                            | 2022年4月     | 95.6    | 102.8  | 74.8  | 90.0  | 63.5   | 52.4       | x           | x      | -     | x     |
|                            | 2022年5月     | 91.7    | 97.0   | 83.7  | 91.2  | 67.5   | 58.7       | x           | x      | -     | x     |
|                            | 2022年6月     | 90.1    | 92.6   | 79.2  | 90.6  | 62.4   | 74.7       | x           | x      | -     | x     |
|                            | 2022年7月     | 91.5    | 97.8   | 89.6  | 92.3  | 59.3   | 73.9       | x           | x      | -     | x     |
| 2022年8月                    | 92.3        | 102.5   | 95.6   | 92.4  | 57.8  | 82.2   | x          | x           | -      | x     |       |
| 対前月増減率<br>(季調済指数)          |             | 0.9     | 4.8    | 6.7   | 0.1   | ▲ 2.5  | 11.2       | x           | x      | -     | x     |
| 対前年同月増減率<br>(原指数)          |             | 2.0     | ▲ 2.0  | 6.4   | 8.6   | ▲ 7.9  | 12.1       | x           | x      | -     | x     |

在庫指数  
業種別（その2）

2015年＝100

|                            |             | 窯業・土石製品工業 | 化学工業   | 石油・石炭製品工業 | プラスチック製品工業 | ハ・ルフ・紙・紙加工品工業 | 繊維工業  | 食料品・たばこ工業 | その他工業 | 鉱業   | (旧)はん用・生産用・業務用機械工業 |
|----------------------------|-------------|-----------|--------|-----------|------------|---------------|-------|-----------|-------|------|--------------------|
| ウエイト                       |             | 497.5     | 1884.5 | 384.1     | 822.9      | 177.0         | 359.2 | 708.6     | 470.5 | 11.8 | 1609.9             |
| 原<br>指<br>数                | 2017年       | 93.5      | 88.7   | x         | 95.6       | 84.7          | x     | 91.3      | 99.2  | x    | 67.8               |
|                            | 2018年       | 87.7      | 95.9   | x         | 111.5      | 96.6          | x     | 95.3      | 95.2  | x    | 73.5               |
|                            | 2019年       | 82.1      | 110.5  | x         | 113.4      | 120.7         | x     | 84.0      | 74.7  | x    | 77.8               |
|                            | 2020年       | 83.7      | 89.1   | x         | 112.9      | 115.7         | x     | 80.1      | 78.0  | x    | 66.0               |
|                            | 2021年       | 84.9      | 99.0   | x         | 113.7      | 92.5          | x     | 76.8      | 83.1  | x    | 68.3               |
|                            | 2017年度      | 90.1      | 110.2  | x         | 98.2       | 106.8         | x     | 101.4     | 97.2  | x    | 63.7               |
|                            | 2018年度      | 89.0      | 107.9  | x         | 112.0      | 109.6         | x     | 83.5      | 70.2  | x    | 71.4               |
|                            | 2019年度      | 84.7      | 115.9  | x         | 112.6      | 133.3         | x     | 80.8      | 73.3  | x    | 66.6               |
|                            | 2020年度      | 84.2      | 89.1   | x         | 106.9      | 119.1         | x     | 83.0      | 74.5  | x    | 65.1               |
|                            | 2021年度      | 79.8      | 113.3  | x         | 105.3      | 107.5         | x     | 85.5      | 84.4  | x    | 70.7               |
| 季<br>節<br>調<br>整<br>指<br>数 | 2020年7～9月   | 86.5      | 105.5  | x         | 112.2      | 125.8         | x     | 96.7      | 69.8  | x    | 66.8               |
|                            | 2020年10～12月 | 84.1      | 92.2   | x         | 114.2      | 122.9         | x     | 87.2      | 75.7  | x    | 65.4               |
|                            | 2021年1～3月   | 82.9      | 85.3   | x         | 110.8      | 113.9         | x     | 88.5      | 77.4  | x    | 68.9               |
|                            | 2021年4～6月   | 79.2      | 84.0   | x         | 110.6      | 103.4         | x     | 87.0      | 75.4  | x    | 65.6               |
|                            | 2021年7～9月   | 84.0      | 90.8   | x         | 113.0      | 101.6         | x     | 85.0      | 73.1  | x    | 66.2               |
|                            | 2021年10～12月 | 84.7      | 99.9   | x         | 113.8      | 97.0          | x     | 85.6      | 79.9  | x    | 67.5               |
|                            | 2022年1～3月   | 78.5      | 108.5  | x         | 109.2      | 102.8         | x     | 91.2      | 87.7  | x    | 74.9               |
|                            | 2022年4～6月   | 85.0      | 89.3   | x         | 106.2      | 113.1         | x     | 90.5      | 101.0 | x    | 66.0               |
| 整<br>済<br>指<br>数           | 2021年8月     | 85.3      | 90.0   | x         | 111.3      | 100.9         | x     | 86.2      | 71.8  | x    | 64.9               |
|                            | 2021年9月     | 84.0      | 90.8   | x         | 113.0      | 101.6         | x     | 85.0      | 73.1  | x    | 66.2               |
|                            | 2021年10月    | 86.6      | 93.9   | x         | 113.0      | 102.0         | x     | 85.4      | 71.6  | x    | 65.9               |
|                            | 2021年11月    | 83.8      | 97.2   | x         | 112.1      | 98.5          | x     | 87.3      | 73.9  | x    | 64.4               |
|                            | 2021年12月    | 84.7      | 99.9   | x         | 113.8      | 97.0          | x     | 85.6      | 79.9  | x    | 67.5               |
|                            | 2022年1月     | 87.7      | 101.0  | x         | 110.3      | 100.7         | x     | 83.6      | 84.5  | x    | 72.2               |
|                            | 2022年2月     | 85.8      | 98.6   | x         | 109.4      | 106.2         | x     | 81.5      | 88.3  | x    | 75.2               |
|                            | 2022年3月     | 78.5      | 108.5  | x         | 109.2      | 102.8         | x     | 91.2      | 87.7  | x    | 74.9               |
|                            | 2022年4月     | 80.3      | 103.7  | x         | 107.3      | 103.8         | x     | 93.2      | 86.2  | x    | 61.8               |
|                            | 2022年5月     | 82.9      | 92.4   | x         | 108.1      | 110.3         | x     | 91.5      | 94.6  | x    | 64.9               |
|                            | 2022年6月     | 85.0      | 89.3   | x         | 106.2      | 113.1         | x     | 90.5      | 101.0 | x    | 66.0               |
|                            | 2022年7月     | 89.5      | 88.0   | x         | 109.0      | 118.7         | x     | 95.3      | 94.2  | x    | 62.2               |
| 2022年8月                    | 88.0        | 95.7      | x      | 108.5     | 118.2      | x             | 91.8  | 95.7      | x     | 63.0 |                    |
| 対前月増減率<br>(季調済指数)          |             | ▲ 1.7     | 8.8    | x         | ▲ 0.5      | ▲ 0.4         | x     | ▲ 3.7     | 1.6   | x    | 1.3                |
| 対前年同月増減率<br>(原指数)          |             | 3.2       | 6.4    | x         | ▲ 2.5      | 17.2          | x     | 6.5       | 33.3  | x    | ▲ 2.9              |

在庫指数  
財別

2015年=100

|                            |             | 最終需要財  | 投資財    | 資本財    | 建設財    | 消費財    | 耐久消費財 | 非耐久消費財 | 生産財    | 鉱工業用生産財 | その他用生産財 |
|----------------------------|-------------|--------|--------|--------|--------|--------|-------|--------|--------|---------|---------|
| ウエイト                       |             | 4393.1 | 3312.1 | 2023.9 | 1288.2 | 1081.0 | 256.9 | 824.1  | 5606.9 | 5286.3  | 320.6   |
| 原<br>指<br>数                | 2017年       | 87.7   | 81.9   | 74.8   | 93.1   | 105.4  | 145.8 | 92.8   | 94.4   | 95.3    | 79.8    |
|                            | 2018年       | 89.4   | 83.3   | 77.3   | 92.8   | 107.9  | 143.2 | 96.9   | 104.5  | 105.0   | 96.7    |
|                            | 2019年       | 84.3   | 79.5   | 78.3   | 81.4   | 98.7   | 134.3 | 87.7   | 114.0  | 114.5   | 105.6   |
|                            | 2020年       | 74.5   | 66.6   | 65.2   | 68.8   | 98.7   | 139.5 | 86.0   | 92.6   | 92.2    | 100.2   |
|                            | 2021年       | 72.7   | 65.5   | 63.5   | 68.7   | 94.5   | 135.7 | 81.7   | 106.4  | 106.3   | 108.0   |
|                            | 2017年度      | 82.3   | 77.8   | 66.4   | 95.6   | 96.3   | 94.4  | 96.9   | 106.6  | 107.4   | 94.3    |
|                            | 2018年度      | 79.9   | 78.9   | 78.6   | 79.3   | 82.8   | 85.3  | 82.1   | 109.2  | 110.2   | 93.4    |
|                            | 2019年度      | 71.9   | 66.7   | 57.9   | 80.5   | 87.9   | 93.4  | 86.1   | 117.6  | 117.9   | 112.6   |
|                            | 2020年度      | 69.6   | 62.5   | 57.8   | 69.9   | 91.4   | 99.0  | 89.0   | 96.6   | 97.1    | 88.4    |
|                            | 2021年度      | 73.9   | 67.5   | 66.6   | 68.8   | 93.8   | 116.1 | 86.8   | 110.5  | 112.0   | 85.4    |
| 季<br>節<br>調<br>整<br>指<br>数 | 2020年7～9月   | 75.3   | 64.2   | 57.4   | 74.1   | 114.5  | 139.5 | 105.7  | 102.8  | 103.2   | 107.1   |
|                            | 2020年10～12月 | 75.8   | 67.3   | 65.7   | 69.1   | 100.8  | 134.1 | 91.1   | 95.6   | 95.2    | 105.3   |
|                            | 2021年1～3月   | 77.1   | 67.6   | 64.8   | 70.9   | 105.9  | 139.6 | 94.7   | 95.5   | 95.7    | 93.4    |
|                            | 2021年4～6月   | 72.3   | 62.8   | 57.1   | 71.5   | 101.5  | 136.0 | 90.8   | 98.3   | 98.2    | 101.1   |
|                            | 2021年7～9月   | 72.6   | 62.8   | 57.0   | 71.1   | 106.2  | 168.5 | 90.3   | 106.7  | 107.6   | 98.2    |
|                            | 2021年10～12月 | 73.6   | 65.2   | 61.9   | 69.9   | 98.7   | 134.2 | 87.7   | 109.6  | 109.7   | 109.7   |
|                            | 2022年1～3月   | 81.8   | 73.0   | 74.6   | 69.7   | 108.7  | 163.7 | 92.3   | 109.2  | 110.4   | 90.3    |
|                            | 2022年4～6月   | 72.3   | 62.8   | 57.3   | 71.0   | 101.7  | 115.0 | 97.9   | 104.1  | 104.5   | 101.6   |
| 整<br>済<br>指<br>数           | 2021年8月     | 71.8   | 62.2   | 56.5   | 71.7   | 103.9  | 150.2 | 91.0   | 106.4  | 106.1   | 97.5    |
|                            | 2021年9月     | 72.6   | 62.8   | 57.0   | 71.1   | 106.2  | 168.5 | 90.3   | 106.7  | 107.6   | 98.2    |
|                            | 2021年10月    | 73.9   | 63.2   | 58.5   | 70.2   | 105.4  | 154.1 | 91.2   | 107.1  | 107.8   | 97.4    |
|                            | 2021年11月    | 73.3   | 63.7   | 59.7   | 69.6   | 101.5  | 131.8 | 91.5   | 108.5  | 109.6   | 94.4    |
|                            | 2021年12月    | 73.6   | 65.2   | 61.9   | 69.9   | 98.7   | 134.2 | 87.7   | 109.6  | 109.7   | 109.7   |
|                            | 2022年1月     | 77.6   | 71.7   | 72.3   | 71.3   | 93.5   | 121.2 | 84.6   | 106.6  | 108.1   | 84.2    |
|                            | 2022年2月     | 78.8   | 73.0   | 75.3   | 71.4   | 97.5   | 130.2 | 84.8   | 103.9  | 104.3   | 94.3    |
|                            | 2022年3月     | 81.8   | 73.0   | 74.6   | 69.7   | 108.7  | 163.7 | 92.3   | 109.2  | 110.4   | 90.3    |
|                            | 2022年4月     | 77.5   | 67.2   | 65.4   | 69.3   | 108.7  | 133.6 | 100.7  | 109.4  | 108.5   | 118.8   |
|                            | 2022年5月     | 73.4   | 65.5   | 62.1   | 71.4   | 96.2   | 88.5  | 97.6   | 106.0  | 105.5   | 117.6   |
| 2022年6月                    | 72.3        | 62.8   | 57.3   | 71.0   | 101.7  | 115.0  | 97.9  | 104.1  | 104.5  | 101.6   |         |
| 2022年7月                    | 75.7        | 66.7   | 63.1   | 73.6   | 105.0  | 133.8  | 97.3  | 104.3  | 105.4  | 84.2    |         |
| 2022年8月                    | 71.5        | 62.5   | 55.9   | 73.2   | 101.8  | 139.9  | 91.3  | 110.0  | 110.3  | 90.2    |         |
| 対前月増減率<br>(季調済指数)          |             | ▲ 5.5  | ▲ 6.3  | ▲ 11.4 | ▲ 0.5  | ▲ 3.0  | 4.6   | ▲ 6.2  | 5.5    | 4.6     | 7.1     |
| 対前年同月増減率<br>(原指数)          |             | ▲ 0.4  | 0.5    | ▲ 1.0  | 2.1    | ▲ 2.1  | ▲ 6.8 | 0.3    | 3.4    | 4.0     | ▲ 7.5   |

## ○ 利用上の注意

### 1 基準年次

平成 27 年を基準年とする。(平成 27 年の平均を 100 とする。)

### 2 対象範囲

日本標準産業分類 「大分類 C－鉱業、採石業、砂利採取業」及び「E－製造業（なめし革・同製品・毛皮製造業を除く。）」を対象範囲とした。

### 3 採用品目

採用品目は産業総合で、生産指数 200 品目、生産者出荷指数 192 品目、生産者製品在庫指数 139 品目である。

### 4 分類

分類は、日本標準産業分類（平成 25 年 10 月統計基準設定）を基本とした業種別分類と品目の経済的用途に着目した特殊分類の 2 つの分類を設けた。

### 5 ウェイト

ウェイトの表示は、品目別ウェイトが鉱工業全体に対して一万分比となる単式ウェイトを採用した。

業種別・財別・品目別ウェイトは、「平成 28 年経済センサスー活動調査」等の資料をもとに、指数の業種分類に適合するように調整した上で算定した。

なお、非採用業種については製造工業全体にふくらましを行った。

### 6 算式

算式は、基準年次の固定ウェイトで加重平均するラスパイレス算式である。

$$\text{個別指数} = \frac{\text{比較時数量}}{\text{基準時数量}} \times 100$$

$$\text{総合指数} = \frac{(\text{個別指数} \times \text{基準時ウェイト})\text{の総和}}{\text{基準時ウェイトの総和}} \times 100$$

なお、採用単位が金額である品目のうち、日本銀行の企業物価指数の品目定義と一致又は近い品目については、企業物価指数でデフレートを行い、価格変動の影響を除去している。

$$\text{個別指数(実質値)} = \frac{\text{個別指数(名目値)}}{\text{企業物価指数}} \times 100$$

### 7 季節調整

原指数には、直接・間接に季節的要因に基づく 1 年を周期とする変動が含まれており、この季節変動パターンを計算して、原指数から取り除いた季節調整済指数を算定している。

本県では、季節調整の方法として、米国商務省開発によるセンサス局法（X-12-ARIMA）を採用している。なお、X-12-ARIMA では、季節要因に加え、曜日・祝日要因についても調整している。

$$\text{季節調整済指数} = \text{原指数} \div (\text{季節指数} \times \text{曜日・祝日指数})$$

### 8 資料

各採用品目の資料は、主として「経済産業省生産動態統計調査」から月々の実績系列を求めている。経済産業省所管外品目の資料は、「厚生労働省薬事工業生産動態統計調査」などの他官公庁の資料や、事業所への照会により実績系列を求めている。

### 9 寄与度

ある指数の上昇又は低下の増減分に対して内訳分類の増減分がどれだけ影響を与えたかを示したものを寄与度という。

$$\text{寄与度}(\%) = \frac{\text{業種ウェイト}}{\text{総合ウェイト}} \times \frac{(\text{当年業種別指数} - \text{前年業種別指数})}{\text{前年総合指数}} \times 100$$

### 10 統計表の中の記号

「－」：該当数値のないもの

「▲」：負の数または減少したもの

「x」：秘密保護により秘匿したもの