



茨城県

統計課資料 R03-3

令和2年度

茨城の学校統計

学校基本調査結果報告書

令和3年2月

茨城県政策企画部統計課

ま え が き

学校基本調査は、我が国の学校教育に関する最も重要な調査の一つで、国の基幹統計として、昭和23年度から毎年実施しています。

学校教育法に定めるすべての学校の学校数、学級数、在学者数、卒業者数、教職員数及び卒業後の状況等を調査し、学校教育行政に必要な基本的事項を明らかにすることを目的としています。

この報告書は、学校基本調査の令和2年度における本県の調査結果をまとめたものです。関係各方面の参考資料として、広くご利用いただければ幸いです。

最後に、この調査の実施に当たって、多大なご協力をいただきました各学校、市町村、市町村教育委員会及び県教育委員会など関係の方々に対して感謝の意を表します。

令和3年2月

茨城県政策企画部長

玉川 明

目 次

| | | |
|------|-------------------|----|
| I | 調査の概要 | 1 |
| II | 調査結果の概要 | 4 |
| 第1 | 結果の概要 | 4 |
| 第2 | 学校調査・学校通信教育調査 | 10 |
| 1 | 幼稚園 | 10 |
| 2 | 幼保連携型認定こども園 | 11 |
| 3 | 小学校 | 12 |
| 4 | 中学校 | 16 |
| 5 | 義務教育学校 | 20 |
| 6 | 高等学校 | 22 |
| 7 | 中等教育学校 | 25 |
| 8 | 特別支援学校 | 25 |
| 9 | 専修学校 | 26 |
| 10 | 各種学校 | 26 |
| 第3 | 不就学学齢児童生徒調査 | 27 |
| 第4 | 学校施設調査 | 27 |
| 第5 | 卒業後の状況調査 | 28 |
| 1 | 中学校 | 28 |
| 2 | 義務教育学校 | 31 |
| 3 | 高等学校 | 32 |
| 4 | 中等教育学校 | 40 |
| 5 | 特別支援学校 | 42 |
| III | 統計表 | |
| 1 | 学校調査・学校通信教育調査 | |
| | 総括 | |
| 第1表 | 総括 | 46 |
| | 幼稚園 | |
| 第2表 | 園数、在園者数及び修了者数 | 48 |
| 第3表 | 教員数及び職員数 | 50 |
| | 幼保連携型認定こども園 | |
| 第4表 | 園数、在園者数及び修了者数 | 52 |
| 第5表 | 教育・保育職員及びその他職員数 | 56 |
| | 小学校 | |
| 第6表 | 学校数、学級数、児童数及び教職員数 | 58 |
| 第7表 | 学級編制方式別児童数 | 59 |
| 第8表 | 学級数別学校数 | 60 |
| 第9表 | 児童数別学校数 | 60 |
| 第10表 | 編制方式別学級数 | 60 |
| 第11表 | 収容人員別学級数 | 62 |
| 第12表 | 学年別児童数 | 64 |
| 第13表 | 外国人児童数及び帰国児童数 | 66 |
| 第14表 | 教員数 | 68 |
| 第15表 | 職員数(本務者) | 70 |
| | 中学校 | |
| 第16表 | 学校数、学級数、生徒数及び教職員数 | 72 |
| 第17表 | 学級編制方式別生徒数 | 73 |
| 第18表 | 学級数別学校数 | 74 |
| 第19表 | 生徒数別学校数 | 74 |

| | | |
|----------------------|----------------------------|-----|
| 第 20 表 | 編制方式別学級数 | 74 |
| 第 21 表 | 収容人員別学級数 | 76 |
| 第 22 表 | 学年別生徒数 | 78 |
| 第 23 表 | 外国人生徒数及び帰国生徒数 | 79 |
| 第 24 表 | 教員数 | 80 |
| 第 25 表 | 職員数(本務者) | 82 |
| 義務教育学校 | | |
| 第 26 表 | 学校数、学年別生徒数及び教職員数 | 84 |
| 高等学校〔全日制・定時制〕 | | |
| 第 27 表 | 設置者別課程別学校数 | 86 |
| 第 28 表 | 入学状況(本科) | 87 |
| 第 29 表 | 学年別生徒数(全日制) | 88 |
| 第 30 表 | 学年別生徒数(定時制) | 90 |
| 第 31 表 | 学科別生徒数(本科) | 92 |
| 第 32 表 | 教員数 | 94 |
| 第 33 表 | 職員数(本務者) | 96 |
| 高等学校〔通信制〕 | | |
| 第 34 表 | 学校数及び年齢別生徒数 | 98 |
| 第 35 表 | 入学者数及び教職員数 | 98 |
| 中等教育学校 | | |
| 第 36 表 | 学校数、学年別生徒数及び教職員数 | 100 |
| 特別支援学校 | | |
| 第 37 表 | 学校数、学級数、在学者数及び教職員数 | 100 |
| 専修学校 | | |
| 第 38 表 | 学校数、学科数、生徒数及び入学者数 | 102 |
| 第 39 表 | 卒業生数、教員数及び職員数 | 102 |
| 各種学校 | | |
| 第 40 表 | 学校数、課程数、生徒数及び入学者数等 | 104 |
| 専修学校・各種学校 | | |
| 第 41 表 | 市町村別学校数及び生徒数 | 106 |
| 2 | 不就学学齢児童生徒調査 | |
| 第 42 表 | 不就学学齢児童生徒数 | 108 |
| 3 | 学校施設調査 | |
| 第 43 表 | 学校建物面積 | 110 |
| 第 44 表 | 学校土地面積 | 110 |
| 4 | 卒業後の状況調査 | |
| 中学校 | | |
| 第 45 表 | 状況別卒業生数 | 112 |
| 第 46 表 | 高等学校等進学者数及び専修学校(一般課程)等入学者数 | 116 |
| 第 47 表 | 高等学校等への入学志願者数 | 118 |
| 第 48 表 | 産業別就職者数 | 120 |
| 高等学校〔全日制・定時制〕 | | |
| 第 49 表 | 状況別卒業生数 | 122 |
| 第 50 表 | 大学等進学者数及び専修学校(一般課程)等入学者数 | 126 |
| 第 51 表 | 大学・短期大学への入学志願者数 | 128 |
| 第 52 表 | 産業別就職者数 | 130 |
| 第 53 表 | 職業別学科別就職者数 | 134 |
| 第 54 表 | 就職先別県外就職者数 | 136 |

IV 参考（年次統計）

| | | |
|---|---------------------|-----|
| 1 | 学校種別学校数等の推移 | 138 |
| 2 | 状況別卒業者数・進学率及び就職率の推移 | 156 |

I 調査の概要

学校基本調査は、学校教育全般に関する最も重要な調査の一つで、国の基幹統計として実施している。

第1 調査の目的

学校教育行政に必要な学校に関する基本的事項を明らかにすることを目的とする。

第2 調査の範囲

- 1 学校教育法第1条(学校の範囲)に規定する全ての幼稚園、幼保連携型認定こども園、小学校、中学校、義務教育学校、高等学校、中等教育学校、特別支援学校、大学(短期大学を含む)、及び高等専門学校
- 2 学校教育法第124条及び第134条に規定する全ての専修学校及び各種学校
- 3 学校教育法第18条に基づく就学の免除又は猶予を受けた学齢児童及び学齢生徒

第3 調査事項

1 学校調査

- (1) 学校数・学級数
- (2) 児童数・生徒数及び在学(園)者数
- (3) 教員数・職員数
- (4) 入学(園)者数、卒業(園)者数

2 学校通信教育調査

- (1) 入学者数・生徒数
- (2) 教員数・職員数

3 不就学学齢児童生徒調査

- (1) 就学の猶予又は免除を受けた学齢児童生徒数
- (2) 1年以上居所不明の学齢児童生徒数
- (3) 前年度1年間に死亡した学齢児童生徒数

4 学校施設調査

- (1) 用途別土地面積・建物面積
- (2) 構造別建物面積

5 卒業後の状況調査

- (1) 進路別卒業生数
- (2) 職業別就職者数
- (3) 就職先の産業別就職者数
- (4) 就職先の都道府県別就職者数

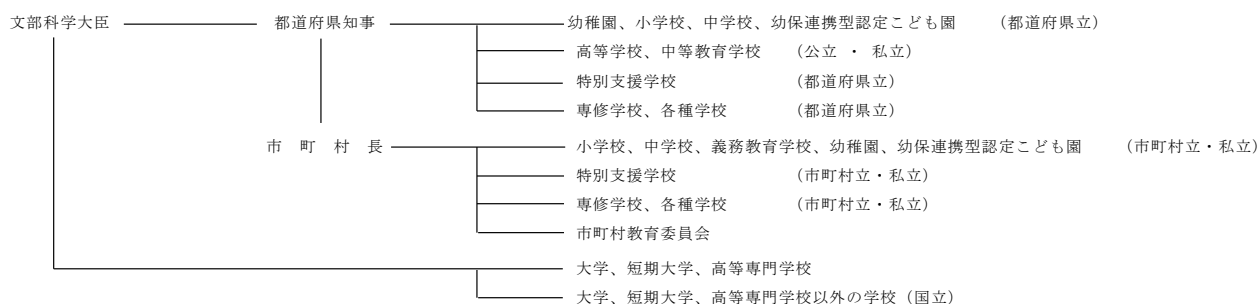
第4 調査の周期・期日

周期：昭和23年度より毎年実施

期日：令和2年5月1日現在

ただし、「卒業後の状況調査」は、令和2年3月の卒業者について、令和2年5月1日現在の状況

第5 調査系統



第6 調査結果の活用

- ・ 教育行政上、必要な法規の作成のための国会・議会等の参考資料及び当面の教育諸問題の検討、学校の設置・廃止、教員養成計画等の具体的な教育行政施策の検討策定のための基礎資料
- ・ 国から地方公共団体に交付する地方交付税の算定及び教職員の給与、その他の教育上必要な諸経費、補助金等の算定のための基礎数値
- ・ その他、一般の行政資料及び民間企業等における資料

※ この調査で使用する用語の解説

- 1 中高一貫教育校の「併設型」とは、学校教育法第71条の規定により、高等学校入学者選抜を行わずに、同一の設置者による中学校と高等学校を接続する形態をいう。「連携型」とは、学校教育法施行規則第75条及び第87条の規定により、簡便な高等学校入学者選抜を行い、同一または異なる設置者による中学校と高等学校を接続する形態をいう。
- 2 「専修学校」とは、学校教育法第124条により、職業、生活に必要な能力の育成、教養の向上を図ることを目的とする学校。設置される学科は、工業関係、農業関係などの分野に分類される。
高等課程…中学校卒業程度を入学資格とする課程。高等課程を設置する学校は「高等専修学校」と称することができる。
専門課程…高等学校卒業程度を入学資格とする課程。専門課程を設置する学校は「専門学校」と称することができる。
一般課程…特に入学資格の定めがない課程
- 3 「各種学校」とは、学校教育法第134条第1項により、学校教育に類する教育を行う学校。設置される課程は、工業関係、農業関係などの分野に分類される。
- 4 「幼保連携型認定こども園」とは、幼稚園の機能と保育所的機能の両方の機能をあわせ持つ単一の施設として、認定こども園としての機能を果たすもの。就学前の子供に関する教育、保育等の総合的な提供の推進に関する法律（平成18年法律第77号）の改正（平成27年4月1日施行）により、新たな学校種として創設された。
- 5 「教員」とは、職員のうち校長・園長、副校長・副園長、教頭、主幹教諭、指導教諭、教諭、助教諭、養護教諭、養護助教諭、栄養教諭及び講師を総称していう。
なお、本務・兼務の区別は、原則として辞令面による。辞令面ではっきりしない場合は、俸給（給料又はこれらに相当するものを含む。）を支給されている学校を本務とし、それ以外は兼務とする。（2校以上から俸給を支給されている場合は、支給額の多い方を本務とする。俸給が同額又は一括支給されている場合は、授業時数の多い方を本務とする。）本務者には休職者、産休者及び育児休業者並びに産休代替者及び育児休業代替者を含める。また、非常勤の講師は兼務者として扱う。
- 6 「教育・保育職員」とは、職員のうち園長、副園長、教頭、主幹保育教諭、指導保育教諭、保育教諭、助保育教諭、主幹養護教諭、養護教諭、養護助教諭、主幹栄養教諭、栄養教諭、講師、教諭等、保育士及び教育・保育補助員を総称していう。
なお、本務・兼務の区別については、「教員」と同様である。
- 7 「職員」とは、教員以外の職員（事務職員、寄宿舎指導員、学校栄養職員、市町村費支弁の教員（小・中学校のみ）、実習助手、学校図書館事務員、技術職員、養護職員（看護師等）、学校給食調理従事員、用務員及び警備員・その他の者）を総称していう。
なお、本務・兼務の区別は、原則として辞令面による。
- 8 「単式学級」とは、同学年の児童生徒で編制されている学級をいう。また、「複式学級」とは、2以上の学年の児童生徒で編制されている学級をいう。
- 9 「特別支援学級」とは、学校教育法第81条第2項各号に該当する児童生徒で編制されている学級をいう。特別支援学級に在籍する児童生徒数は、単式学級、複式学級には含まない。
- 10 「帰国児童（生徒）」とは、海外勤務者等の子どもで、引き続き1年を超える期間海外に在留し、平成31年4月1日から令和2年3月31日までの間に帰国した児童生徒をいう。
- 11 「負担法による者」とは、市町村立学校職員給与負担法により、都道府県から給与が支給されている者をいう。
- 12 「市町村費負担の教員」とは、教員として発令されているが、市町村費により給与が支給されている者をいう。
- 13 「就学免除者」及び「就学猶予者」とは、5月1日現在市町村教育委員会から就学の免除又は猶予を受けている者をいう。
- 14 「高等学校等進学者」とは、高等学校の本科（全日制、定時制及び通信制）及び別科、中等教育学校後期課程の本科及び別科、高等専門学校、特別支援学校高等部の本科及び別科へ進学した者をいう。なお、進学しかつ就職した者を含む。
- 15 「大学等進学者」とは、大学の学部、通信教育部（正規の課程）及び別科、短期大学の本科、及び別科、放送大学の全科履修生、高等学校の専攻科及び特別支援学校高等部の専攻科へ進学した者をいう。なお、進学しかつ就職した者を含む。

- 16 「専修学校（一般課程）等入学者」とは、専修学校の一般課程又は各種学校に入学した者をいう。なお、入学しかつ就職した者を含む。また、高等学校卒業者が、専修学校の高等課程に入学した場合を含む。
- 17 「入学志願者」とは、願書を提出した者（就職して願書を提出した者を含む。）の実数をいう。なお、同一人が2校（学部・学科）以上に願書を提出した場合も1人として計上する。例えば、同一人が2校（学部・学科）以上に入学を志願していて、そのいくつかの学校（学部・学科）に合格した場合は、実際に進学した方に計上し、また、いずれの学校（学部・学科）にも不合格の場合は第一志望の方に計上する。
- 18 「高等学校等進学率」とは、中学校卒業者に対する高等学校等進学者の割合をいう。
- 19 「大学等進学率」とは、高等学校卒業者に対する大学等進学者の割合をいう。
- 20 「就職率」とは、卒業者に対する就職者総数の割合をいい、高等学校等進学者又は大学等進学者のうち進学しかつ就職した者を含む。
- 21 「就園率」とは、令和2年度の小学校及び義務教育学校第1学年児童数に対する令和2年3月に幼稚園及び幼保連携型認定こども園を修了した者の割合をいう。
- 22 「自営業主等」とは、個人経営の事業を営んでいる者及び家族の営む事業に継続的に本業として従事する者をいう。
- 23 「常用労働者」のうち「無期雇用労働者」とは、雇用契約期間の定めのない者として就職した者、「有期雇用労働者」とは、雇用契約期間が1か月以上で期間の定めのある者をいう。
- 24 「臨時労働者」とは、雇用契約期間が1か月未満で期間の定めのある者をいう。
- 25 「左記以外の者」とは、進学も就職もしていない者である（外国の高等学校等に入学した者、家事手伝いなど）。

※ 産業分類

- 第1次産業 「農業、林業」、「漁業」
- 第2次産業 「鉱業、採石業、砂利採取業」、「建設業」、「製造業」
- 第3次産業 「電気・ガス・熱供給・水道業」、「情報通信業」、「運輸業、郵便業」、「卸売業、小売業」、「金融業、保険業」、「不動産業、物品賃貸業」、「学術研究、専門・技術サービス業」、「宿泊業、飲食サービス業」、「生活関連サービス業、娯楽業」、「教育、学習支援業」、「医療、福祉」、「複合サービス事業」、「サービス業(他に分類されないもの)」、「公務(他に分類されるものを除く)」

※ 利用上の注意

- この報告書の数値は、国立学校を除いた数値であり、統計表には参考として掲載してある。
- 本年度の全国の数値は、「令和2年度学校基本調査報告書」（令和2年12月文部科学省刊行）による。
- 構成比は、表示単位未満を四捨五入した数値である。このため、構成比の内訳の合計が100.0にならない場合もある。
- 年齢は、令和2年4月1日現在の満年齢である。
- 統計表の符号の用法は、次のとおりである。

| | | | | | |
|-----|---------|-------|------------|-----|------|
| 「—」 | 零又は該当なし | 「…」 | 調査せず | 「△」 | 負の数値 |
| 「*」 | 不詳又は未集計 | 「0.0」 | 計数が単位未満の場合 | | |

Ⅱ 調査結果の概要

第1 結果の概要

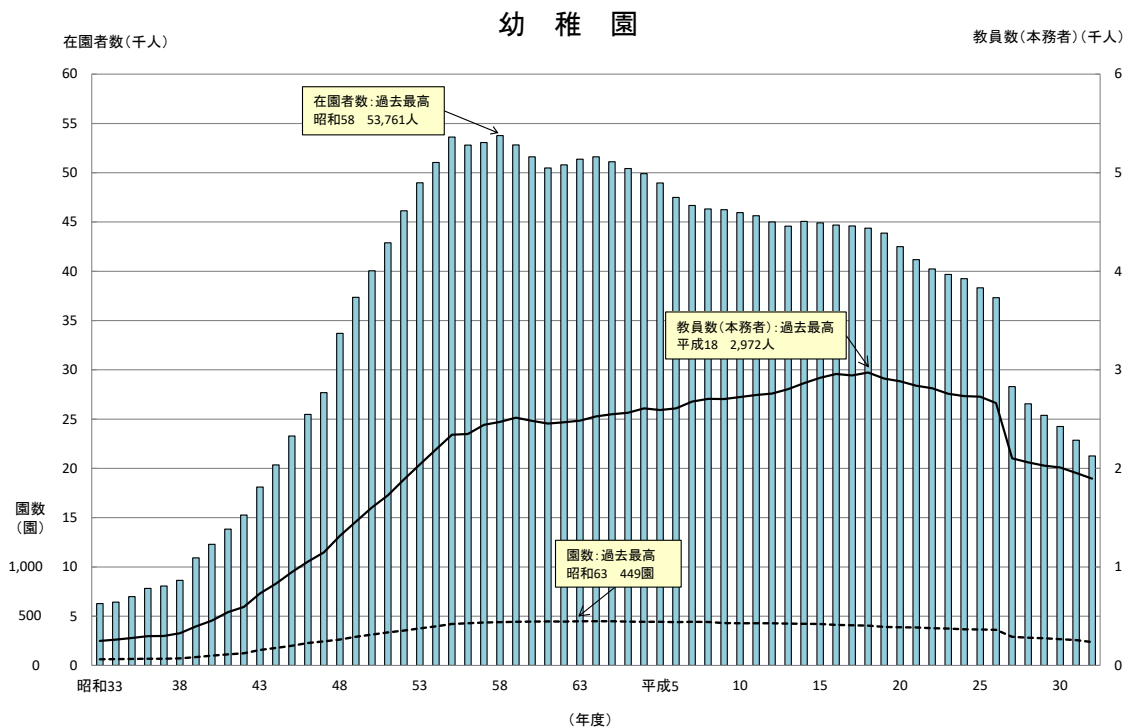
1 学校調査

- (1) 小学校(公立・私立)
 - ・ 学校数は475校で、前年度より4校減少。
 - ・ 児童数は138,384人で、前年度より2,810人減少。[38年連続減少]
- (2) 中学校(公立・私立)
 - ・ 学校数は227校で、前年度より4校増加。
 - ・ 生徒数は72,436人で、前年度より1,087人減少。[9年連続減少]
- (3) 高等学校(公立・私立)〔全日制・定時制〕
 - ・ 学校数は121校で、前年度より1校減少。
 - ・ 生徒数は74,121人で、前年度より1,419人減少。[6年連続減少]

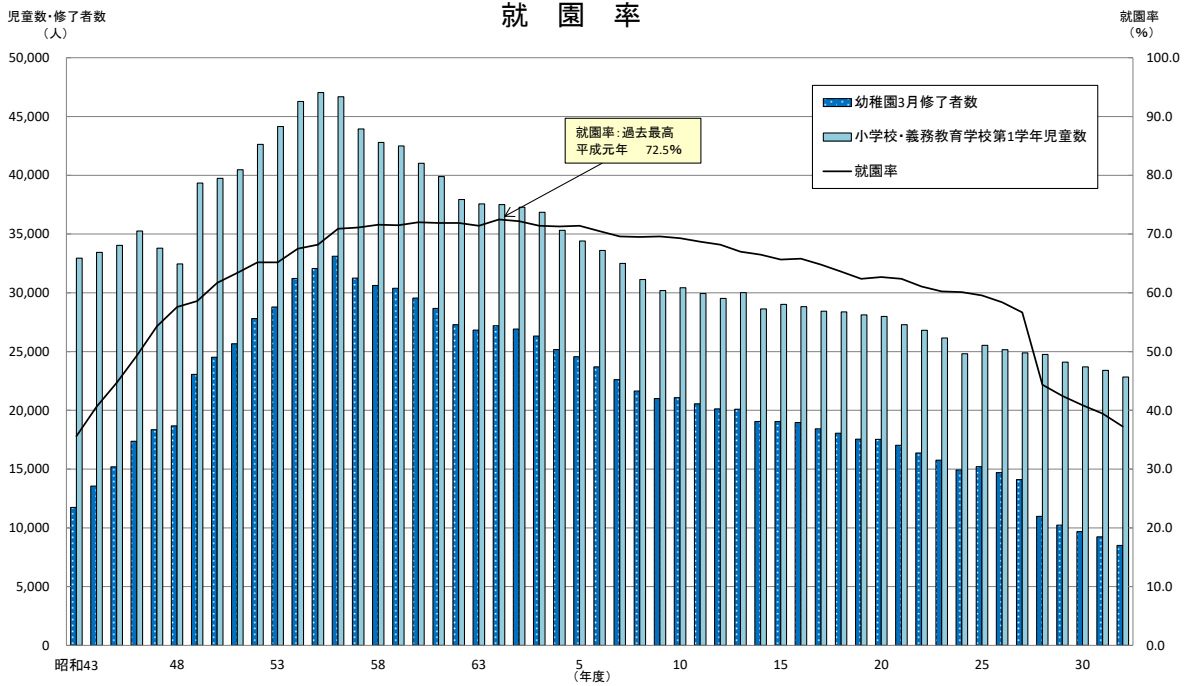
2 卒業後の状況調査

- (1) 中学校(公立・私立)
 - ・ 高等学校等進学率は99.0%で、前年度と同率。
 - ・ 卒業者に占める就職者の割合は0.2%で、前年度と同率。
- (2) 高等学校(公立・私立)〔全日制・定時制〕
 - ・ 大学等進学率は51.4%で、前年度より0.9ポイント上昇。
 - ・ 卒業者に占める就職者の割合は21.4%で、前年度より0.5ポイント上昇。

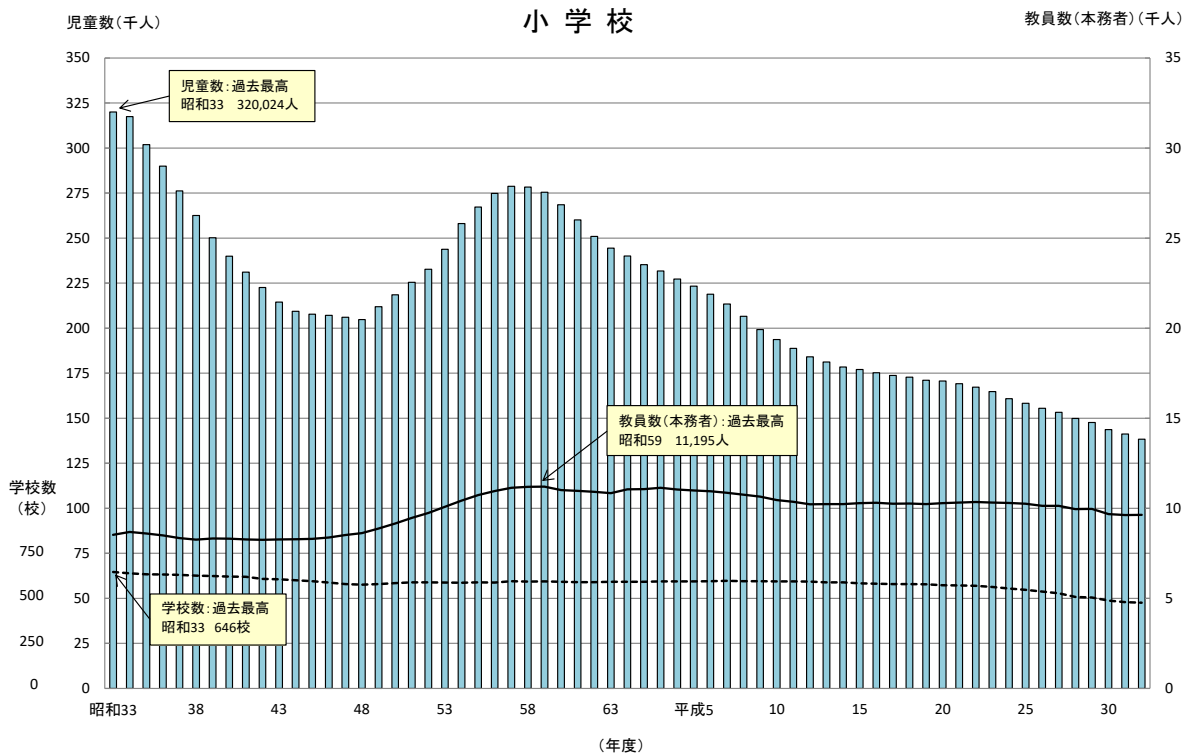
<学校数等の推移及び就園率の推移(公立・私立)>



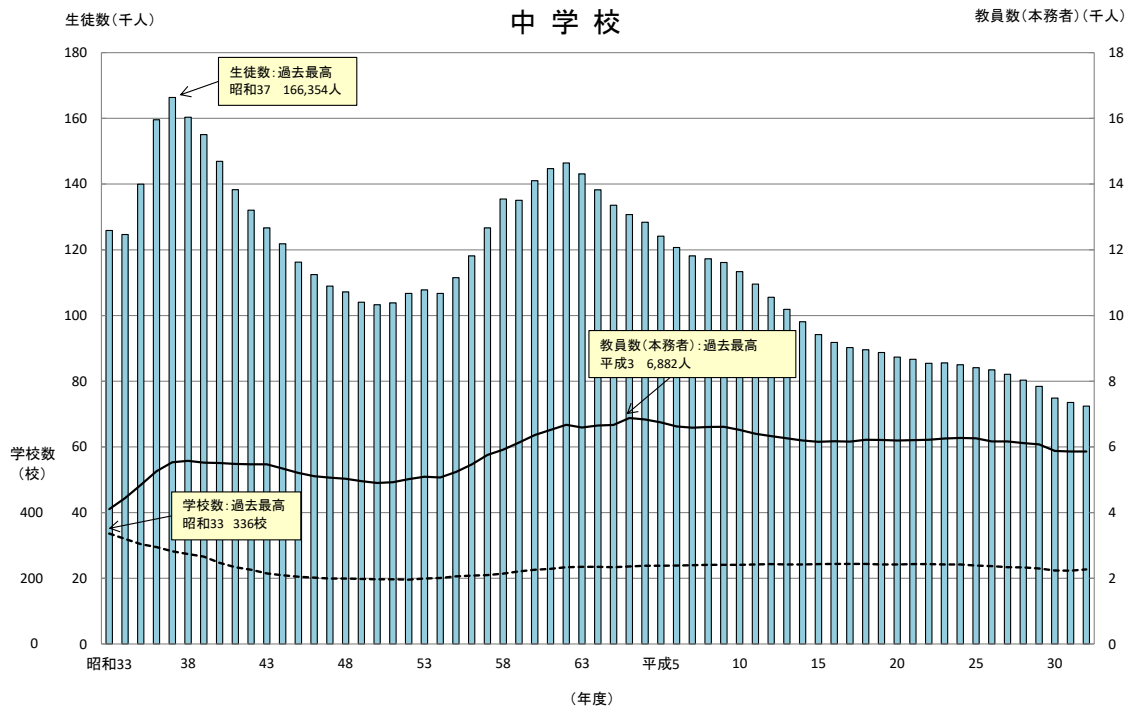
(注) 幼保連携型認定こども園の園児数は含まれていない。



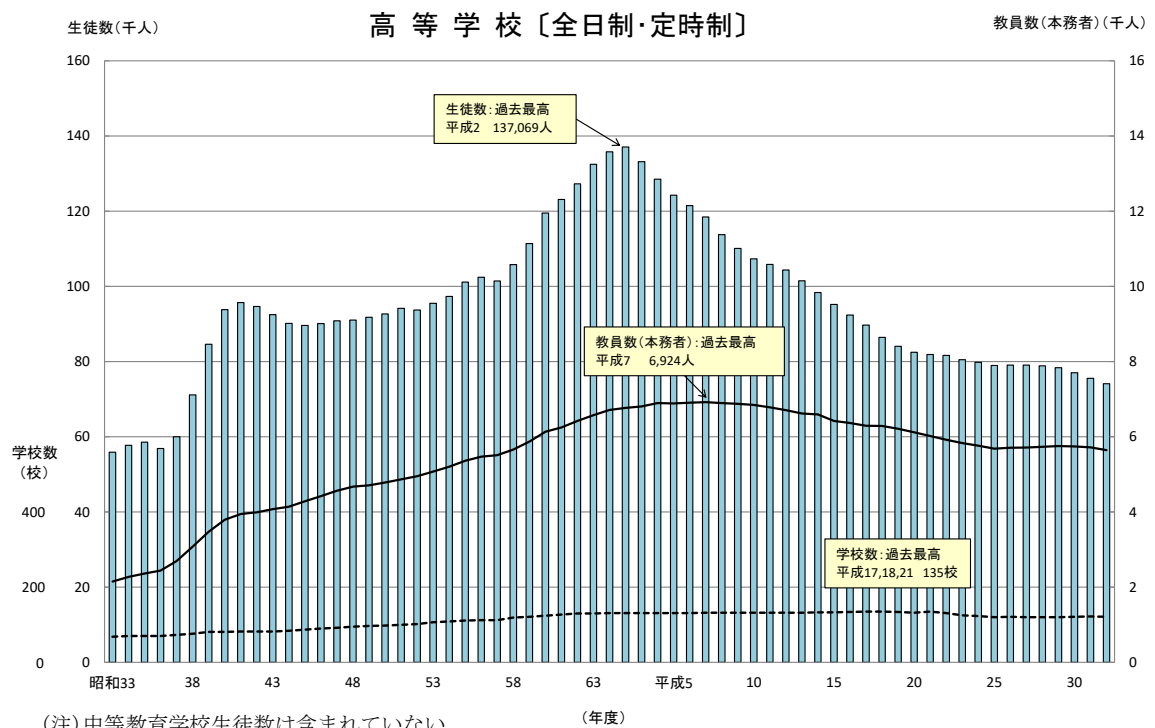
(注) 幼保連携型認定こども園の修了者は含まれていない。



(注) 義務教育学校児童数は含まれていない。

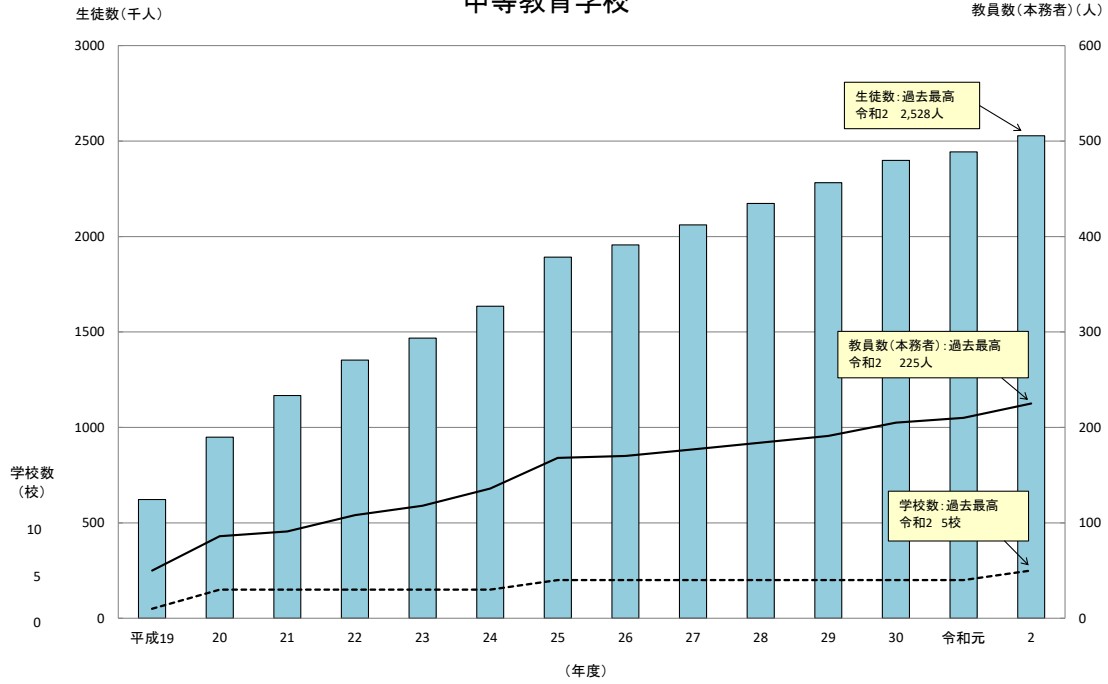


(注)義務教育学校、中等教育学校生徒数は含まれていない。

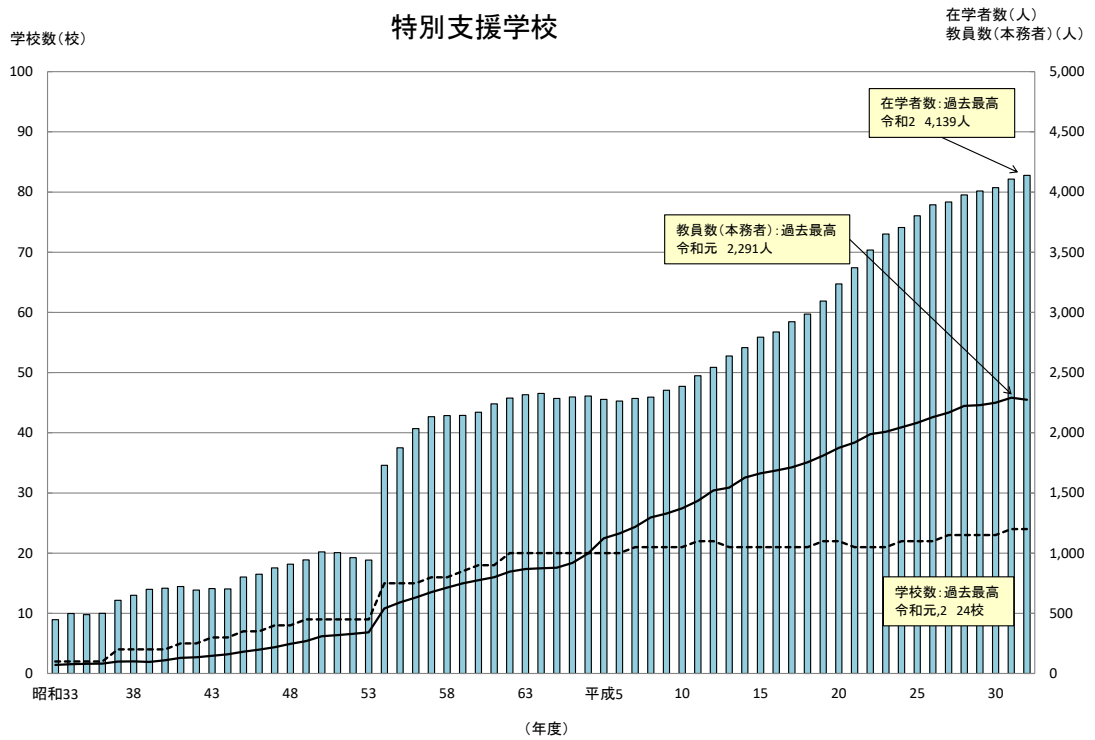


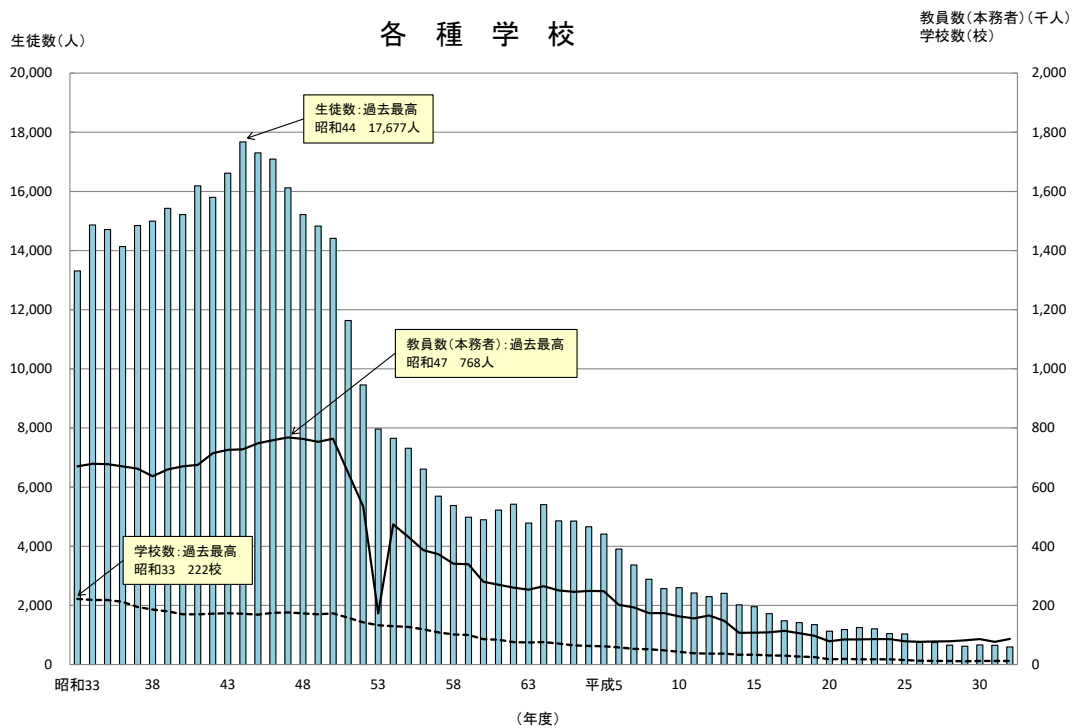
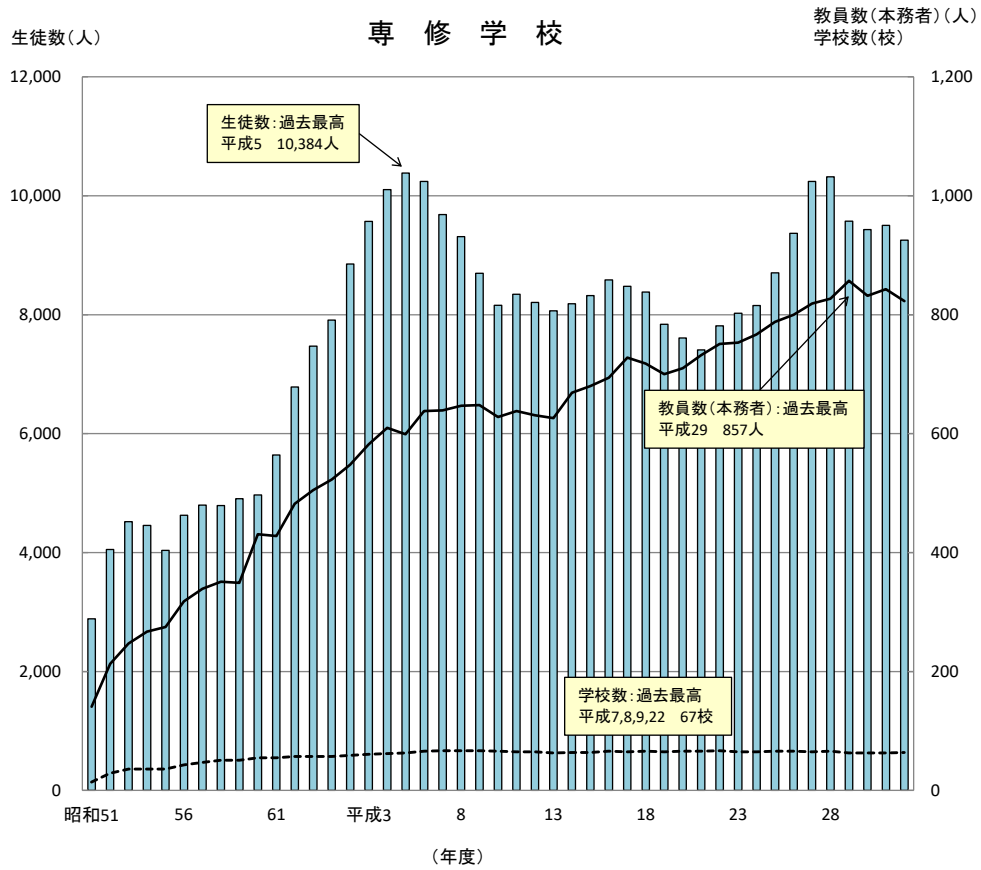
(注)中等教育学校生徒数は含まれていない。

中等教育学校

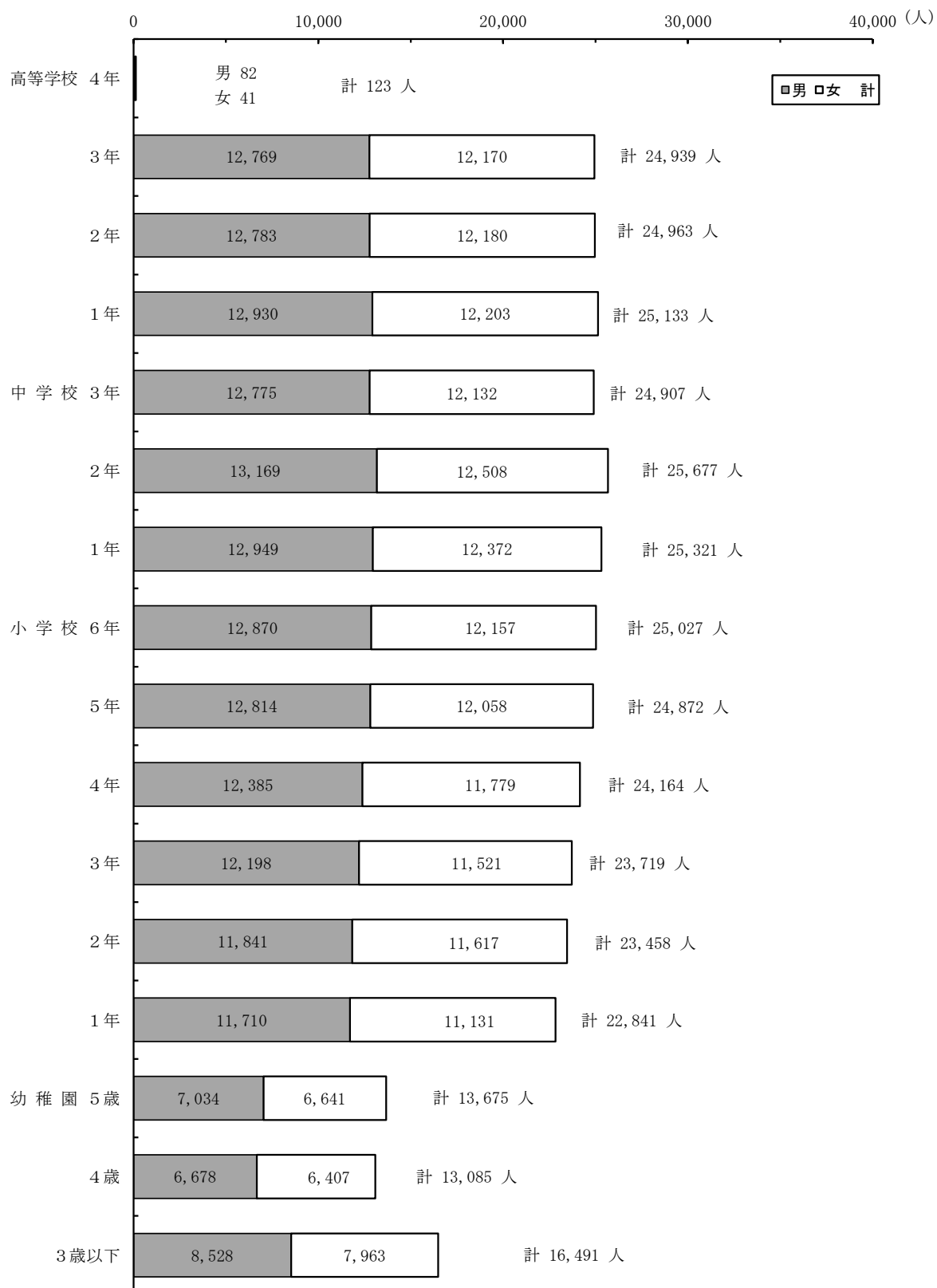


特別支援学校





＜令和2年度 年齢・学年別在学者数（公立・私立）



- (注)1 「高等学校」には、「中等教育学校」の後期課程の生徒数を含む。また、専攻科及び通信制の在学者を含まない。
 2 「中学校」には、「中等教育学校」の前期課程及び「義務教育学校」7学年～9学年の生徒数を含む。
 3 「小学校」には、「義務教育学校」の1学年～6学年の児童数を含む。
 4 「幼稚園」には「幼保連携型認定こども園」の園児数を含む。

第2 学校調査・学校通信教育調査

1 幼稚園(公立・私立)

(1) 園数

園数は238園(公立117園、私立121園)で、前年度より19園減少している。(表1)

表1 設置者別園数(公立・私立)

| 年 度 | 計 | 公 立 | | | | 私 立 | | | |
|---------|-----|-----|-----|-----|-----|-----|-------|--------|-------|
| | | 計 | 市 立 | 町 立 | 村 立 | 計 | 学校法人立 | その他法人立 | 個 人 立 |
| 平成22年度 | 379 | 177 | 160 | 11 | 6 | 202 | 198 | 1 | 3 |
| 27 | 291 | 157 | 144 | 8 | 5 | 134 | 133 | - | 1 |
| 28 | 282 | 151 | 138 | 8 | 5 | 131 | 130 | - | 1 |
| 29 | 276 | 147 | 134 | 8 | 5 | 129 | 128 | - | 1 |
| 30 | 267 | 140 | 127 | 8 | 5 | 127 | 126 | - | 1 |
| 令和元年度 | 257 | 133 | 121 | 7 | 5 | 124 | 123 | - | 1 |
| 2 | 238 | 117 | 105 | 7 | 5 | 121 | 120 | - | 1 |
| 前年度との比較 | △19 | △16 | △16 | - | - | △3 | △3 | - | - |

(2) 学級数

学級数は1,050学級で、前年度より61学級減少している。

1学級当たりの在園者数は20.2人で、前年度より0.4人減少している。(表2)

(3) 在園者数

在園者数は21,254人で、前年度より1,612人減少して、平成15年度から18年連続減少している。

設置者別にみると、公立4,391人、私立16,863人となっており、私立幼稚園在園者の占める割合は79.3%で、前年度より1.9ポイント上昇している。

就園率(本年度の小学校及び義務教育学校第1学年児童数に対する本年3月幼稚園修了者の比率)は37.2%で、前年度より2.2ポイント低下している。(表2)

(4) 教員数・職員数

教員数(本務者)は1,896人で、前年度より57人減少している。なお、本務教員1人当たりの在園者数は11.2人で、前年より0.5人減少している。

職員数(本務者)は251人で、前年度より6人増加している。(表2)

表2 学級数、在園者数及び教員数等(公立・私立)

| 年 度 | 学級数 (学級) | 在 園 者 数 | | | 修了者数 | 教員数 (本務者) | | 職員数 (本務者) | 1学級 当たりの 在園者数 | 私立幼稚園 の在園者の 占める割合 (%) | 就園率 (%) | 本務教員 1人当た りの在園 者数 |
|---------|-------------|---------|--------|--------|--------|--------------|-------|--------------|---------------------|--------------------------------|------------|----------------------------|
| | | 計 | 公 立 | 私 立 | | うち 女子 | | | | | | |
| 平成22年度 | 1,797 | 40,232 | 11,133 | 29,099 | 16,370 | 2,812 | 2,647 | 312 | 22.4 | 72.3 | 61.1 | 14.3 |
| 27 | 1,292 | 28,305 | 8,213 | 20,092 | 14,108 | 2,101 | 1,980 | 212 | 21.9 | 71.0 | 56.7 | 13.5 |
| 28 | 1,230 | 26,556 | 7,273 | 19,283 | 10,979 | 2,061 | 1,942 | 226 | 21.6 | 72.6 | 44.9 | 12.9 |
| 29 | 1,197 | 25,377 | 6,598 | 18,779 | 10,230 | 2,028 | 1,912 | 231 | 21.2 | 74.0 | 43.0 | 12.5 |
| 30 | 1,160 | 24,250 | 5,904 | 18,346 | 9,683 | 2,009 | 1,889 | 231 | 20.9 | 75.7 | 40.9 | 12.1 |
| 令和元年度 | 1,111 | 22,866 | 5,159 | 17,707 | 9,231 | 1,953 | 1,841 | 245 | 20.6 | 77.4 | 39.4 | 11.7 |
| 2 | 1,050 | 21,254 | 4,391 | 16,863 | 8,504 | 1,896 | 1,781 | 251 | 20.2 | 79.3 | 37.2 | 11.2 |
| 前年度との比較 | △61 | △1,612 | △768 | △844 | △727 | △57 | △60 | 6 | △0.4 | 1.9 | △2.2 | △0.5 |

(注) 「教員数」には、教育補助員(教育活動の補助に当たっている者)を含んでいない。

2 幼保連携型認定こども園(公立・私立)

(1) 園 数

園数は160園(公立20園、私立140園)で、前年度より17園(私立12園)増加している。(表3)

表3 設置者別園数(公立・私立)

| 年 度 | 計 | 公 立 | | | | 私 立 | | | |
|---------|-----|-----|-----|-----|-----|-----|-------|---------|--------|
| | | 計 | 市 立 | 町 立 | 村 立 | 計 | 学校法人立 | 社会福祉法人立 | その他法人立 |
| 平成27年度 | 94 | 9 | 7 | 1 | 1 | 85 | 57 | 28 | - |
| 28 | 109 | 11 | 9 | 1 | 1 | 98 | 60 | 38 | - |
| 29 | 114 | 12 | 10 | 1 | 1 | 102 | 62 | 40 | - |
| 30 | 125 | 15 | 13 | 1 | 1 | 110 | 67 | 43 | - |
| 令和元年度 | 143 | 15 | 13 | 1 | 1 | 128 | 71 | 57 | - |
| 2 | 160 | 20 | 18 | 1 | 1 | 140 | 74 | 66 | - |
| 前年度との比較 | 17 | 5 | 5 | - | - | 12 | 3 | 9 | - |

(2) 学級数

学級数は768学級で、1学級当たりの在園者数は28.6人で、前年度より0.6人増加している。(表4)

(3) 在園者数

在園者数は、21,997人で前年度より1,957人増加している。

設置者別にみると、公立2,240人、私立19,757人となっており、私立幼保連携型認定こども園の占める割合は89.8%である。(表4)

(4) 教育・保育職員数・その他の職員数

教育・保育職員数(本務者)は2,908人で、前年度より312人増加している。なお、本務教育・保育職員1人当たりの在園者数は7.6人で、前年度より0.1人減少している。

その他の職員数(本務者)は635人で、前年度より86人増加している。(表4)

表4 学級数、在園者数及び教員数等(公立・私立)

| 年 度 | 学級数 (学級) | 在 園 者 数 | | | 修了者数 | 教育・保 育職員数 | | その他の 職員数 (本務者) | 1学級 当たりの 在園者数 | 私立園の 在園者の 占める割 合 (%) | 就園率 (%) | 本務教員 1人当た りの在園 者 数 |
|---------|-------------|---------|-------|--------|-------|--------------|------------|----------------------|---------------------|----------------------------------|------------|--------------------------------|
| | | 計 | 公 立 | 私 立 | | (本務者) | う ち 女 子 | | | | | |
| 平成27年度 | 527 | 14,693 | 1,444 | 13,249 | - | 1,620 | 1,531 | 308 | 27.9 | 90.2 | - | 9.1 |
| 28 | 585 | 16,411 | 1,738 | 14,673 | 4,117 | 1,914 | 1,815 | 397 | 28.1 | 89.4 | 16.8 | 8.6 |
| 29 | 614 | 17,181 | 1,770 | 15,411 | 4,337 | 2,062 | 1,954 | 426 | 28.0 | 89.7 | 18.2 | 8.3 |
| 30 | 641 | 17,820 | 2,010 | 15,810 | 4,645 | 2,221 | 2,113 | 489 | 27.8 | 88.7 | 19.6 | 8.0 |
| 令和元年度 | 715 | 20,040 | 1,932 | 18,108 | 4,646 | 2,596 | 2,477 | 549 | 28.0 | 90.4 | 19.9 | 7.7 |
| 2 | 768 | 21,997 | 2,240 | 19,757 | 5,313 | 2,908 | 2,773 | 635 | 28.6 | 89.8 | 23.3 | 7.6 |
| 前年度との比較 | 53 | 1,957 | 308 | 1,649 | 667 | 312 | 296 | 86 | 0.6 | △0.6 | 3.4 | △0.1 |

(注) 「教員数」には、教育補助員(教育活動の補助に当たっている者)を含んでいない。

3 小学校(公立・私立)

(1) 学校数

学校数は475校(公立468校、私立7校)で、前年度より4校減少している。(表5)

表5 設置者別学校数(公立・私立)

| 年 度 | 計 | 公 立 | | | 私 立 | |
|---------|------------|------------|------------|-----------|----------|----------|
| | | 市 立 | 町 立 | 村 立 | | |
| 平成22年度 | 569 | 565 | 499 | 57 | 9 | 4 |
| 27 | 528 | 521 | 465 | 47 | 9 | 7 |
| 28 | 508 | 501 | 448 | 44 | 9 | 7 |
| 29 | 504 | 497 | 444 | 44 | 9 | 7 |
| 30 | 487 | 480 | 431 | 40 | 9 | 7 |
| 令和元年度 | 479 | 472 | 424 | 39 | 9 | 7 |
| 2 | 475 | 468 | 420 | 39 | 9 | 7 |
| 前年度との比較 | △4 | △4 | △4 | - | - | - |

学級数別にみると、学校教育法施行規則第41条による標準規模校(12~18学級)は151校(全学校数の31.8%)、19学級以上の学校は101校(同21.3%)、11学級以下の学校は223校(同46.9%)となっている。(表6)

表6 学級別学校数(公立・私立)

| 年 度 | 計 | 11学級以下 | | 12~18学級 | | 19~30学級 | | 31学級以上 | |
|---------|------------|------------|----------------|------------|----------------|-----------|----------------|-----------|---------------|
| | | 構成比 | 構成比 | 構成比 | 構成比 | 構成比 | 構成比 | | |
| 平成22年度 | 569 | 309 | (54.3%) | 162 | (28.5%) | 91 | (16.0%) | 7 | (1.2%) |
| 27 | 528 | 272 | (51.5%) | 153 | (29.0%) | 93 | (17.6%) | 10 | (1.9%) |
| 28 | 508 | 248 | (48.8%) | 156 | (30.7%) | 94 | (18.5%) | 10 | (2.0%) |
| 29 | 504 | 245 | (48.6%) | 155 | (30.8%) | 91 | (18.1%) | 13 | (2.6%) |
| 30 | 487 | 226 | (46.4%) | 158 | (32.4%) | 94 | (19.3%) | 9 | (1.8%) |
| 令和元年度 | 479 | 225 | (47.0%) | 147 | (30.7%) | 97 | (20.3%) | 10 | (2.1%) |
| 2 | 475 | 223 | (46.9%) | 151 | (31.8%) | 89 | (18.7%) | 12 | (2.5%) |
| 前年度との比較 | △4 | △2 | | 4 | | △8 | | 2 | |

児童数別にみると、500人未満の学校は405校、500人以上1,000人未満の学校は69校、1,000人以上の学校は1校となっている。(表7)

表7 児童数別学校数(公立・私立)

| 年 度 | 計 | 500人未満 | | | | | | 500人以上1,000人未満 | | | | | 1,000人以上 | | | |
|---------|------------|------------|-----------|------------|-----------|-----------|-----------|----------------|-----------|-----------|-----------|----------|----------|----------|----------|----------|
| | | 計 | 1 | 100 | 200 | 300 | 400 | 計 | 500 | 600 | 700 | 800 | 900 | 計 | 1,000 | 1,200 |
| | | | 99 | 99 | 199 | 299 | 399 | | 499 | 599 | 699 | 799 | 899 | | 999 | 1,199 |
| 平成22年度 | 569 | 465 | 105 | 140 | 95 | 74 | 51 | 101 | 41 | 38 | 10 | 8 | 4 | 3 | 3 | - |
| 27 | 528 | 438 | 100 | 126 | 95 | 64 | 53 | 88 | 40 | 24 | 9 | 11 | 4 | 2 | 1 | 1 |
| 28 | 508 | 420 | 92 | 116 | 89 | 69 | 54 | 85 | 41 | 23 | 8 | 10 | 3 | 3 | 3 | - |
| 29 | 504 | 418 | 92 | 113 | 94 | 72 | 47 | 82 | 42 | 21 | 6 | 11 | 2 | 4 | 3 | 1 |
| 30 | 487 | 403 | 83 | 115 | 86 | 69 | 50 | 83 | 37 | 26 | 8 | 9 | 3 | 1 | - | 1 |
| 令和元年度 | 479 | 405 | 83 | 111 | 84 | 77 | 50 | 73 | 28 | 22 | 13 | 8 | 2 | 1 | - | 1 |
| 2 | 475 | 405 | 82 | 116 | 84 | 72 | 51 | 69 | 28 | 18 | 12 | 7 | 4 | 1 | - | 1 |
| 前年度との比較 | △4 | - | △1 | 5 | - | △5 | 1 | △4 | - | △4 | △1 | △1 | 2 | - | - | - |

(2) 学級数

学級数は 6,465 学級で、前年度より 27 学級減少している。

編制方式別にみると、単式学級は 4,968 学級（全学級数の 76.8%）、複式学級は 55 学級（同 0.9%）、特別支援学級は 1,442 学級（同 22.3%）となっている。（表 8）

表 8 編制方式別学級数(公立・私立)

| 年 度 | 計 | 単 式 学 級 | | | | | | | 複 式 学 級 | 特別支援学級 |
|----------|--------------|--------------|------------|------------|------------|------------|------------|------------|-----------|--------------|
| | | (学級) | | | | | | | | |
| | | 計 | 1 学年 | 2 学年 | 3 学年 | 4 学年 | 5 学年 | 6 学年 | | |
| 平成 22 年度 | 6,881 | 5,862 | 978 | 968 | 984 | 984 | 969 | 979 | 61 | 958 |
| 27 | 6,771 | 5,563 | 979 | 968 | 888 | 881 | 910 | 937 | 55 | 1,153 |
| 28 | 6,647 | 5,395 | 951 | 930 | 868 | 873 | 869 | 904 | 59 | 1,193 |
| 29 | 6,652 | 5,329 | 929 | 933 | 863 | 869 | 864 | 871 | 58 | 1,265 |
| 30 | 6,520 | 5,158 | 896 | 882 | 829 | 842 | 851 | 858 | 55 | 1,307 |
| 令和 元 年度 | 6,492 | 5,065 | 872 | 867 | 799 | 830 | 840 | 857 | 60 | 1,367 |
| 2 | 6,465 | 4,968 | 845 | 848 | 797 | 801 | 825 | 852 | 55 | 1,442 |
| 前年度との比較 | △27 | △97 | △27 | △19 | △2 | △29 | △15 | △5 | △5 | 75 |

児童の収容人員別にみると、26 人以上 30 人以下の学級が 1,556 学級で最も多く、次いで 7 人以下の学級が 1,412 学級、31 人以上 35 人以下の学級が 1,176 学級となっている。（表 9）

表 9 収容人員別学級数(公立・私立)

| 年 度 | 計 | (人) | | | | | | | |
|----------|--------------|--------------|------------|------------|--------------|--------------|--------------|------------|----------|
| | | 7 人以下 | 8 ～ 12 | 13 ～ 20 | 21 ～ 25 | 26 ～ 30 | 31 ～ 35 | 36 ～ 40 | 41 人以上 |
| 平成 22 年度 | 6,881 | 1,008 | 294 | 541 | 928 | 1,773 | 1,628 | 709 | - |
| 27 | 6,771 | 1,188 | 307 | 699 | 1,018 | 1,857 | 1,402 | 299 | 1 |
| 28 | 6,647 | 1,203 | 285 | 681 | 1,015 | 1,802 | 1,362 | 299 | - |
| 29 | 6,652 | 1,267 | 303 | 687 | 1,068 | 1,729 | 1,307 | 291 | - |
| 30 | 6,520 | 1,305 | 300 | 626 | 1,083 | 1,662 | 1,236 | 308 | - |
| 令和 元 年度 | 6,492 | 1,337 | 313 | 628 | 1,102 | 1,647 | 1,168 | 296 | 1 |
| 2 | 6,465 | 1,412 | 324 | 642 | 1,081 | 1,556 | 1,176 | 272 | 2 |
| 前年度との比較 | △27 | 75 | 11 | 14 | △21 | △91 | 8 | △24 | 1 |

(3) 児童数

児童数は 138,384 人（男子 70,891 人、女子 67,493 人）で、前年度より 2,810 人減少して、昭和 58 年度から 38 年連続減少となっている。

第 1 学年の児童数(本年度小学校入学者数)は 21,770 人で、前年度より 683 人減少している。また、1 学級当たりの児童数は 21.4 人で、前年度より 0.3 人減少している。（表 10）

表 10 学年別児童数(公立・私立)

| 年 度 | 計 | (人) | | | | | | | | |
|----------|----------------|---------------|---------------|---------------|---------------|---------------|---------------|---------------|---------------|-------------|
| | | | | 1 学年 | 2 学年 | 3 学年 | 4 学年 | 5 学年 | 6 学年 | 1 学級当たりの児童数 |
| | | 男 | 女 | | | | | | | |
| 平成 22 年度 | 167,230 | 85,626 | 81,604 | 26,806 | 27,294 | 27,998 | 28,128 | 28,484 | 28,520 | 24.3 |
| 27 | 153,207 | 78,617 | 74,590 | 24,898 | 25,177 | 25,541 | 24,816 | 26,056 | 26,719 | 22.6 |
| 28 | 149,815 | 76,938 | 72,877 | 24,453 | 24,684 | 24,926 | 25,276 | 24,633 | 25,843 | 22.5 |
| 29 | 147,653 | 75,789 | 71,864 | 23,773 | 24,435 | 24,692 | 24,885 | 25,249 | 24,619 | 22.2 |
| 30 | 143,625 | 73,701 | 69,924 | 22,792 | 23,323 | 23,969 | 24,242 | 24,478 | 24,821 | 22.0 |
| 令和 元 年度 | 141,194 | 72,309 | 68,885 | 22,453 | 22,755 | 23,315 | 23,979 | 24,220 | 24,472 | 21.7 |
| 2 | 138,384 | 70,891 | 67,493 | 21,770 | 22,441 | 22,729 | 23,292 | 23,953 | 24,199 | 21.4 |
| 前年度との比較 | △2,810 | △1,418 | △1,392 | △683 | △314 | △586 | △687 | △267 | △273 | △0.3 |

なお、平成 27 年度と令和 2 年度の市町村別児童数を比較すると、表 22 のとおりである。

(4) 教員数

教員数(本務者)は 9,637 人(男子 3,361 人、女子 6,276 人)で、前年度より 14 人増加している。
 本務教員のうち女子教員の占める割合は 65.1%で、前年度より 0.1 ポイント上昇している。また、本務教員 1 人当たりの児童数は 14.4 人で、前年度より 0.3 人減少している。(表 11)(図 1)

表 11 教員数(本務者)(公立・私立)

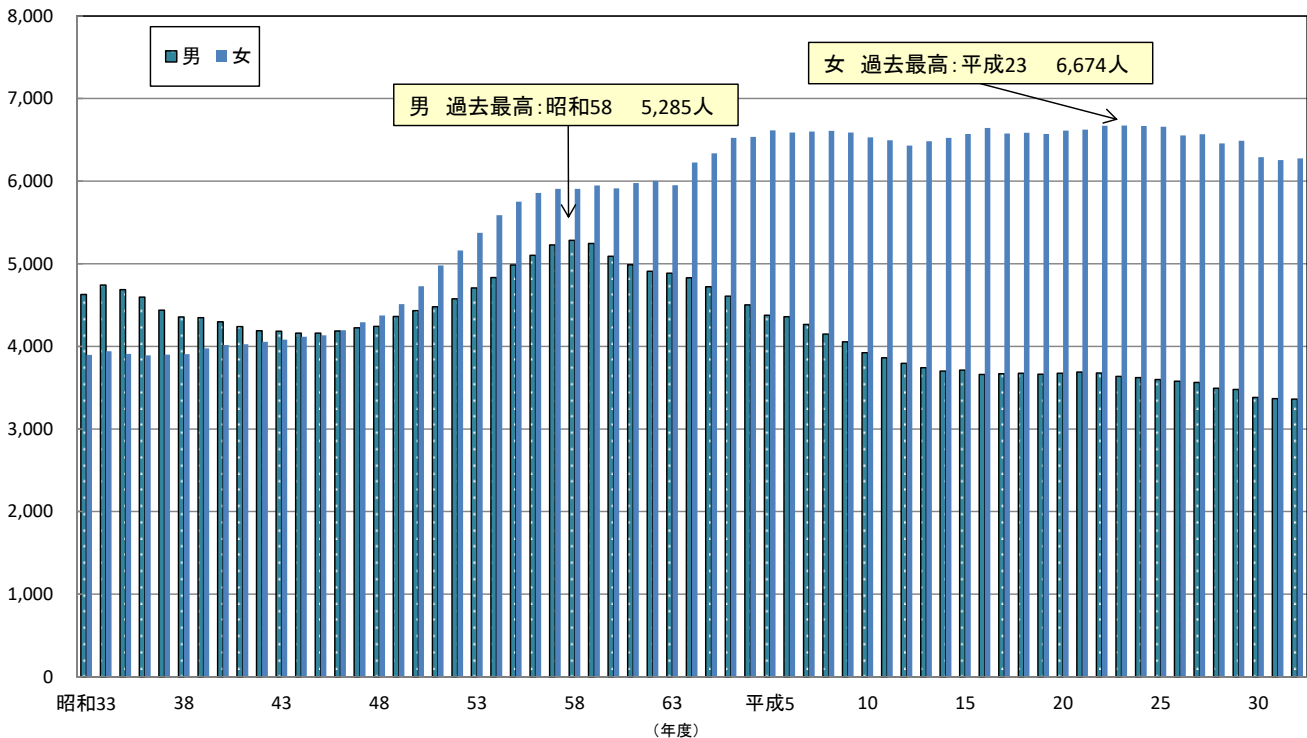
| 年 度 | 計 | | 校 長 | | 副校長 | | 教 頭 | | 主幹教諭 | | 指導教諭 | | |
|----------|--------------|--------------|--------------|------------|------------|-----------|----------|------------|------------|----------|------|---|---|
| | 男 | 女 | 男 | 女 | 男 | 女 | 男 | 女 | 男 | 女 | 男 | 女 | |
| 平成 22 年度 | 10,345 | 3,676 | 6,669 | 480 | 87 | 7 | 2 | 469 | 110 | - | - | - | - |
| 27 | 10,131 | 3,563 | 6,568 | 431 | 92 | 15 | 3 | 423 | 110 | 1 | 1 | - | - |
| 28 | 9,950 | 3,492 | 6,458 | 410 | 90 | 20 | 3 | 403 | 110 | 1 | - | - | - |
| 29 | 9,965 | 3,477 | 6,488 | 402 | 97 | 22 | 2 | 380 | 123 | 1 | - | - | - |
| 30 | 9,672 | 3,382 | 6,290 | 388 | 95 | 21 | 2 | 370 | 116 | 1 | - | - | - |
| 令和 元 年度 | 9,623 | 3,367 | 6,256 | 375 | 100 | 22 | 2 | 361 | 121 | 1 | - | - | - |
| 2 | 9,637 | 3,361 | 6,276 | 367 | 105 | 20 | 4 | 332 | 147 | 1 | - | - | - |
| 前年度との比較 | 14 | △6 | 20 | △8 | 5 | △2 | 2 | △29 | 26 | - | - | - | - |

(人)

| 年 度 | 教 諭 | | 助教諭 | | 養護教諭 | | 養護助教諭 | | 栄養教諭 | | 講 師 | | 本務教員のうち女子教員の占める割合(%) | 本務教員 1 人当たりの児童数 |
|----------|--------------|--------------|----------|----------|----------|------------|----------|-----------|----------|-----------|------------|------------|----------------------|-----------------|
| | 男 | 女 | 男 | 女 | 男 | 女 | 男 | 女 | 男 | 女 | 男 | 女 | | |
| 平成 22 年度 | 2,495 | 5,158 | 2 | 4 | - | 534 | - | 100 | - | 29 | 223 | 645 | 64.5 | 16.2 |
| 27 | 2,448 | 5,001 | 5 | 9 | - | 487 | - | 101 | 1 | 77 | 239 | 687 | 64.8 | 15.1 |
| 28 | 2,428 | 4,947 | 5 | 3 | - | 477 | - | 87 | 1 | 82 | 224 | 659 | 64.9 | 15.1 |
| 29 | 2,418 | 4,886 | 4 | 4 | - | 469 | 1 | 102 | 1 | 85 | 248 | 720 | 65.1 | 14.8 |
| 30 | 2,349 | 4,710 | 5 | 4 | - | 461 | 1 | 79 | 1 | 85 | 246 | 738 | 65.0 | 14.8 |
| 令和 元 年度 | 2,331 | 4,692 | 4 | 2 | 1 | 455 | 1 | 76 | 1 | 83 | 270 | 725 | 65.0 | 14.7 |
| 2 | 2,351 | 4,663 | 4 | 4 | 1 | 453 | 1 | 68 | 1 | 84 | 283 | 748 | 65.1 | 14.4 |
| 前年度との比較 | 20 | △29 | - | 2 | - | △2 | - | △8 | - | 1 | 13 | 23 | 0.1 | △0.3 |

(注) 栄養教諭の項目は平成 17 年度に、副校長、主幹教諭、指導教諭の項目は平成 20 年度に新設された。

(人) 図 1 教員数(本務者)(公立・私立)



(5) 職員数

職員数(本務者)は 692 人で、前年度より 70 人減少している。内訳は、市町村立学校職員給与負担法による事務職員及び学校栄養職員が 520 人(全職員数(本務者)の 75.1%)、その他の職員が 172 人(同 24.9%)となっている。(表 12)

表 12 職員数(本務者)(公立・私立)

| 年 度 | 計 | (人) | | | | | | | | | |
|----------|-------|-------------|--------------|-------------|--------------|----------------------------|-----------------------|-------------------------|-------------------------|-------|----------------|
| | | 事務職員 | | 学校栄養職員 | | 教員 (本務・兼 務)以外 の教員 | 学 校 図 書 館 事 務 員 | 養 護 職 員 (看 護 師 等) | 学 校 給 食 調 理 従 事 員 | 用 務 員 | 警 備 員 そ の 他 |
| | | 負担法に よる者 | そ の 他 の 者 | 負担法に よる者 | そ の 他 の 者 | | | | | | |
| 平成 22 年度 | 1,168 | 605 | 8 | 103 | 2 | 3 | - | - | 215 | 208 | 24 |
| 27 | 911 | 549 | 13 | 36 | 1 | 7 | 1 | - | 118 | 160 | 26 |
| 28 | 867 | 539 | 13 | 35 | 1 | 6 | 1 | - | 101 | 143 | 28 |
| 29 | 850 | 533 | 14 | 34 | 1 | 4 | 1 | - | 98 | 134 | 31 |
| 30 | 801 | 517 | 15 | 27 | 1 | 2 | 1 | - | 90 | 125 | 23 |
| 令和元年度 | 762 | 506 | 14 | 19 | 1 | - | 1 | - | 80 | 116 | 25 |
| 2 | 692 | 506 | 13 | 14 | 1 | - | 1 | - | 71 | 79 | 7 |
| 前年度との比較 | △70 | - | △1 | △5 | - | - | - | - | △9 | △37 | △18 |

4 中学校(公立・私立)

(1) 学校数

学校数は 227 校（公立 215 校、私立 12 校）で、前年度より 4 校増加している。

中高一貫教育校は併設型が 14 校（公立 5 校、私立 9 校）、連携型が 2 校（公立 1 校、私立 1 校）で前年度から併設型が 4 校増加している。（表 13）

表 13 設置者別学校数(公立・私立)

| 年 度 | 計 | 公 立 | | | | | 私 立 | 中高一貫教育校(再掲) | |
|----------|-----|-----|-----|-----|-----|-------|-----|-------------|-------|
| | | 県 立 | 市 立 | 町 立 | 村 立 | 併 設 型 | | 連 携 型 | |
| | | | | | | | | | 併 設 型 |
| 平成 22 年度 | 243 | 233 | - | 206 | 24 | 3 | 10 | 7 | 4 |
| 27 | 234 | 222 | 1 | 197 | 21 | 3 | 12 | 10 | 3 |
| 28 | 233 | 220 | 1 | 195 | 21 | 3 | 13 | 10 | 3 |
| 29 | 230 | 217 | 1 | 193 | 20 | 3 | 13 | 10 | 3 |
| 30 | 224 | 211 | 1 | 188 | 19 | 3 | 13 | 10 | 3 |
| 令和 元 年度 | 223 | 210 | 1 | 187 | 19 | 3 | 13 | 10 | 2 |
| 2 | 227 | 215 | 6 | 187 | 19 | 3 | 12 | 14 | 2 |
| 前年度との比較 | 4 | 5 | 5 | - | - | - | △1 | 4 | - |

(注) 中高一貫教育校は、正式に認可権限者の認可を受けて学則に明記されている学校のみ。実質的に中高一貫教育を実施していても、学則に明記されていない学校は含んでいない。以下、高等学校においても同様。

学級数別にみると、標準規模校(12～18 学級)は 93 校(全学校数の 41.0%)、11 学級以下の学校は 96 校(同 42.3%)、19～30 学級の学校は 38 校(同 16.7%)となっている。(表 14)

表 14 学級数別学校数(公立・私立)

| 年 度 | 計 | 11学級以下 | | 12～18学級 | | 19～30学級 | | 31学級以上 | |
|----------|-----|--------|---------|---------|---------|---------|---------|--------|--------|
| | | 構成比 | 構成比 | 構成比 | 構成比 | 構成比 | 構成比 | | |
| | | | | | | | | 構成比 | 構成比 |
| 平成 22 年度 | 243 | 114 | (46.9%) | 105 | (43.2%) | 24 | (9.9%) | - | (-) |
| 27 | 234 | 102 | (43.6%) | 101 | (43.2%) | 31 | (13.2%) | - | (-) |
| 28 | 233 | 102 | (43.8%) | 102 | (43.8%) | 29 | (12.4%) | - | (-) |
| 29 | 230 | 104 | (45.2%) | 91 | (39.6%) | 35 | (15.2%) | - | (-) |
| 30 | 224 | 99 | (44.2%) | 88 | (39.3%) | 37 | (16.5%) | - | (-) |
| 令和 元 年度 | 223 | 94 | (42.2%) | 99 | (44.4%) | 29 | (13.0%) | 1 | (0.4%) |
| 2 | 227 | 96 | (42.3%) | 93 | (41.0%) | 38 | (16.7%) | - | (-) |
| 前年度との比較 | 4 | 2 | | △6 | | 9 | | △1 | |

生徒数別にみると、500 人未満の学校は 195 校で前年度より 5 校増加、500 人以上 1,000 人未満の学校は 32 校で前年度より 1 校減少している。(表 15)

表 15 生徒数別学校数(公立・私立)

| 年 度 | 計 | 500 人 未 満 | | | | | | 500 人 以 上 1,000 人 未 満 | | | | | 1,000 人 以 上 | | | |
|----------|-----|-----------|----|-----|-----|-----|-----|-----------------------|-----|-----|-----|-----|-------------|---|-------|-------|
| | | 計 | 1 | 100 | 200 | 300 | 400 | 計 | 500 | 600 | 700 | 800 | 900 | 計 | 1,000 | 1,500 |
| | | | | | | | | | | | | | | | | |
| 平成 22 年度 | 243 | 199 | 17 | 34 | 52 | 41 | 55 | 44 | 23 | 11 | 6 | 3 | 1 | - | - | - |
| 27 | 234 | 193 | 21 | 28 | 48 | 43 | 53 | 41 | 17 | 16 | 4 | 3 | 1 | - | - | - |
| 28 | 233 | 191 | 20 | 31 | 47 | 48 | 45 | 42 | 19 | 15 | 5 | 2 | 1 | - | - | - |
| 29 | 230 | 192 | 18 | 34 | 50 | 45 | 45 | 38 | 17 | 13 | 6 | 1 | 1 | - | - | - |
| 30 | 224 | 189 | 18 | 36 | 48 | 51 | 36 | 35 | 17 | 10 | 5 | 1 | 2 | - | - | - |
| 令和 元 年度 | 223 | 190 | 17 | 44 | 41 | 55 | 33 | 33 | 14 | 12 | 4 | 1 | 2 | - | - | - |
| 2 | 227 | 195 | 21 | 45 | 37 | 56 | 36 | 32 | 16 | 11 | 3 | - | 2 | - | - | - |
| 前年度との比較 | 4 | 5 | 4 | 1 | △4 | 1 | 3 | △1 | 2 | △1 | △1 | △1 | - | - | - | - |

(2) 学級数

学級数は、2,871 学級で前年度より 15 学級減少している。

編制方式別にみると、単式学級は 2,254 学級（全学級数の 78.5%）、複式学級は 1 学級（同 0.03%）、特別支援学級は 616 学級（同 21.5%）となっている。（表 16）

表 16 編成方式別学級数(公立・私立)

| 年 度 | 計 | 単 式 学 級 | | | | 複 式 学 級 | 特別支援学級 |
|-----------|--------------|--------------|------------|------------|------------|----------|------------|
| | | 計 | 1 学 年 | 2 学 年 | 3 学 年 | | |
| 平成 22 年 度 | 2,984 | 2,538 | 892 | 826 | 820 | 1 | 445 |
| 27 | 2,966 | 2,449 | 838 | 803 | 808 | 1 | 516 |
| 28 | 2,951 | 2,404 | 817 | 785 | 802 | 2 | 545 |
| 29 | 2,953 | 2,388 | 789 | 811 | 788 | 1 | 564 |
| 30 | 2,901 | 2,316 | 747 | 772 | 797 | 1 | 584 |
| 令和 元 年 度 | 2,886 | 2,287 | 760 | 754 | 773 | 1 | 598 |
| 2 | 2,871 | 2,254 | 746 | 758 | 750 | 1 | 616 |
| 前年度との比較 | △15 | △33 | △14 | 4 | △23 | - | 18 |

生徒の収容人員別にみると、31 人以上 35 人以下の学級が 1,135 学級で最も多く、次いで 26 人以上 30 人以下の学級が 775 学級、7 人以下の学級が 584 学級となっている。（表 17）

表 17 収容人員別学級数(公立・私立)

| 年 度 | 計 | 7 人 以下 | (人) | | | | | | | | | |
|-----------|--------------|------------|-----------|-----------|------------|------------|--------------|------------|----------|----|----|------------|
| | | | 8～12 | 13～20 | 21～25 | 26～30 | 31～35 | 36～40 | 41～45 | 46 | 47 | 48 人 以上 |
| 平成 22 年 度 | 2,984 | 443 | 15 | 16 | 80 | 461 | 1,265 | 684 | 16 | 4 | - | - |
| 27 | 2,966 | 487 | 41 | 36 | 103 | 507 | 1,162 | 618 | 12 | - | - | - |
| 28 | 2,951 | 523 | 41 | 31 | 108 | 518 | 1,157 | 564 | 9 | - | - | - |
| 29 | 2,953 | 540 | 40 | 21 | 125 | 607 | 1,277 | 336 | 7 | - | - | - |
| 30 | 2,901 | 559 | 43 | 26 | 98 | 766 | 1,221 | 183 | 5 | - | - | - |
| 令和 元 年 度 | 2,886 | 553 | 65 | 32 | 103 | 786 | 1,182 | 159 | 6 | - | - | - |
| 2 | 2,871 | 584 | 59 | 25 | 115 | 775 | 1,135 | 170 | 8 | - | - | - |
| 前年度との比較 | △15 | 31 | △6 | △7 | 12 | △11 | △47 | 11 | 2 | - | - | - |

(3) 生徒数

生徒数は 72,436 人（男子 37,104 人、女子 35,332 人）で、前年度より 1,087 人減少し、9 年連続減少となった。

第 1 学年の生徒数(本年度中学校入学者数)は 24,098 人で、前年度より 398 人減少している。また、1 学級当たりの生徒数は 25.2 人で、前年度より 0.3 人減少している。（表 18）

表 18 学年別生徒数(公立・私立)

| 年 度 | 計 | (人) | | 1 学年 | 2 学年 | 3 学年 | 1 学級当 たりの生徒数 |
|-----------|---------------|---------------|---------------|---------------|---------------|---------------|-----------------|
| | | 男 | 女 | | | | |
| 平成 22 年 度 | 85,462 | 43,845 | 41,617 | 28,581 | 28,681 | 28,200 | 28.6 |
| 27 | 82,124 | 41,880 | 40,244 | 26,874 | 27,499 | 27,751 | 27.7 |
| 28 | 80,334 | 41,046 | 39,288 | 26,202 | 26,725 | 27,407 | 27.2 |
| 29 | 78,426 | 40,143 | 38,283 | 25,512 | 26,207 | 26,707 | 26.6 |
| 30 | 74,869 | 38,348 | 36,521 | 23,897 | 25,135 | 25,837 | 25.8 |
| 令和 元 年 度 | 73,523 | 37,683 | 35,840 | 24,496 | 23,878 | 25,149 | 25.5 |
| 2 | 72,436 | 37,104 | 35,332 | 24,098 | 24,486 | 24,140 | 25.2 |
| 前年度との比較 | △1,087 | △579 | △508 | △398 | 608 | △1,009 | △0.3 |

なお、平成 27 年度と令和 2 年度の市町村別生徒数を比較すると、表 22 のとおりである。

(4) 教員数

教員数(本務者)は5,862人(男子3,287人、女子2,575人)で、前年度より4人増加している。
 本務教員のうち女子教員の占める割合は43.9%で、前年度より0.3ポイント上昇している。
 本務教員1人当たりの生徒数は12.4人で、前年度より0.2人減少している。(表19)(図2)

表19 教員数(本務者)(公立・私立)

(人)

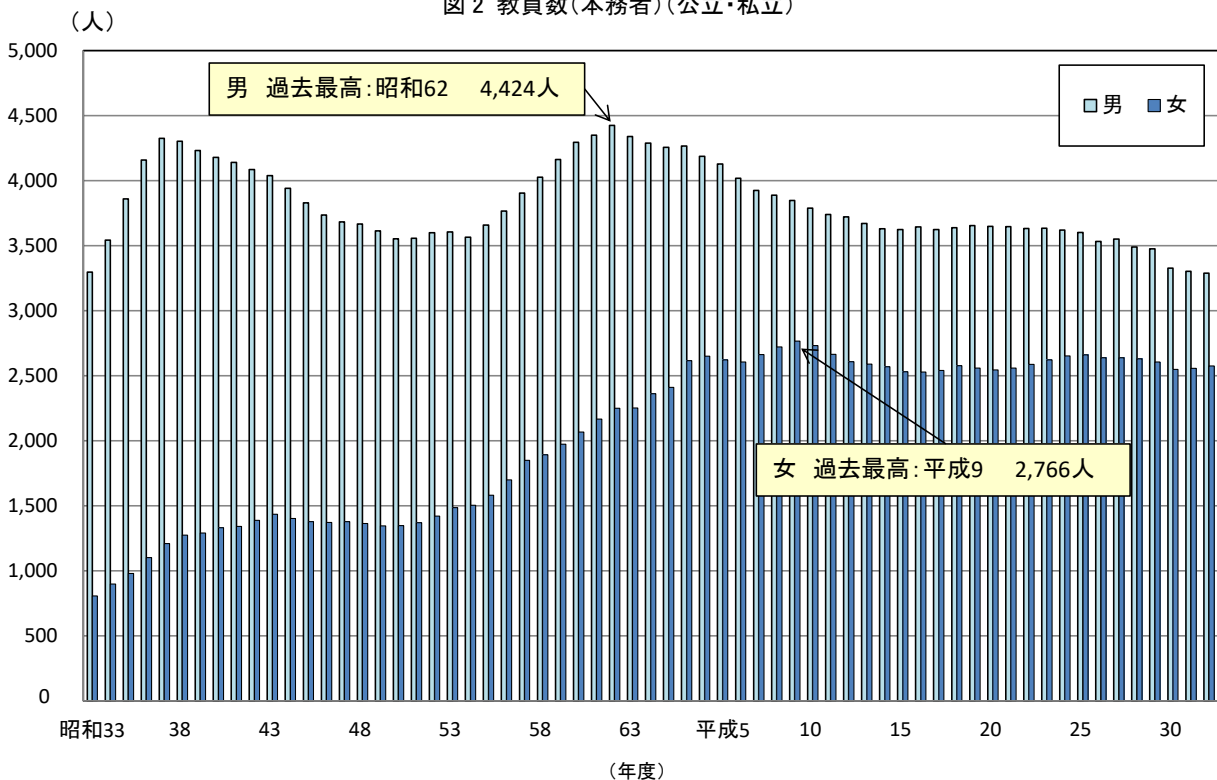
| 年 度 | 計 | | | 校 長 | | 副 校 長 | | 教 頭 | | 主 幹 教 諭 | | 指 導 教 諭 | |
|---------|--------------|--------------|--------------|------------|-----------|-----------|---|------------|-----------|---------|---|---------|---|
| | 男 | 女 | | 男 | 女 | 男 | 女 | 男 | 女 | 男 | 女 | 男 | 女 |
| 平成22年度 | 6,218 | 3,632 | 2,586 | 222 | 14 | 5 | - | 270 | 12 | - | - | - | - |
| 27 | 6,164 | 3,533 | 2,631 | 208 | 16 | 14 | - | 248 | 18 | - | - | - | - |
| 28 | 6,119 | 3,490 | 2,629 | 204 | 19 | 12 | 1 | 244 | 18 | - | - | - | - |
| 29 | 6,080 | 3,475 | 2,605 | 201 | 21 | 10 | - | 244 | 18 | - | - | - | - |
| 30 | 5,876 | 3,327 | 2,549 | 196 | 19 | 10 | - | 230 | 27 | - | - | - | - |
| 令和元年度 | 5,858 | 3,302 | 2,556 | 192 | 20 | 9 | - | 225 | 31 | - | - | - | - |
| 2 | 5,862 | 3,287 | 2,575 | 192 | 19 | 10 | - | 226 | 34 | - | - | - | - |
| 前年度との比較 | 4 | △15 | 19 | - | △1 | 1 | - | 1 | 3 | - | - | - | - |

つづき

| 年 度 | 教 諭 | | 助 教 諭 | | 養 護 教 諭 | | 養 護 助 教 諭 | | 栄 養 教 諭 | | 講 師 | | 本務教員のうち女子教員の占める割合(%) | 本務教員1人当たりの生徒数 |
|---------|--------------|--------------|----------|----|---------|------------|-----------|-----------|---------|-----------|------------|------------|----------------------|---------------|
| | 男 | 女 | 男 | 女 | 男 | 女 | 男 | 女 | 男 | 女 | 男 | 女 | | |
| 平成22年度 | 2,828 | 1,963 | 2 | 2 | 2 | 229 | - | 35 | - | 15 | 303 | 316 | 41.6 | 13.7 |
| 27 | 2,680 | 1,972 | 3 | - | 2 | 219 | - | 36 | - | 54 | 378 | 316 | 42.7 | 13.3 |
| 28 | 2,636 | 1,957 | 3 | - | 1 | 215 | - | 38 | - | 54 | 390 | 327 | 43.0 | 13.1 |
| 29 | 2,619 | 1,938 | 3 | 1 | 1 | 210 | - | 50 | - | 51 | 397 | 316 | 42.8 | 12.9 |
| 30 | 2,525 | 1,895 | 4 | 1 | 1 | 212 | - | 36 | - | 53 | 361 | 306 | 43.4 | 12.7 |
| 令和元年度 | 2,528 | 1,886 | 4 | 1 | - | 216 | - | 26 | - | 54 | 344 | 322 | 43.6 | 12.6 |
| 2 | 2,543 | 1,889 | 6 | - | - | 214 | - | 34 | - | 53 | 310 | 332 | 43.9 | 12.4 |
| 前年度との比較 | 15 | 3 | 2 | △1 | - | △2 | - | 8 | - | △1 | △34 | 10 | 0.3 | △0.2 |

(注) 栄養教諭の項目は平成17年度に、副校長、主幹教諭、指導教諭の項目は、平成20年度に新設された。

図2 教員数(本務者)(公立・私立)



(5) 職員数

職員数(本務者)は348人で、前年度より13人減少している。内訳は、市町村立学校職員給与負担法による事務職員及び学校栄養職員が241人(全職員数(本務者)の69.3%)、その他の職員が107人(同30.7%)となっている。(表20)

表20 職員数(本務者)(公立・私立)

| 年 度 | 計 | 事 務 職 員 | | 学 校 栄 養 職 員 | | 教 員 (本務・兼 務)以外 の教員 | 学 校 図 書 館 事 務 員 | 養 護 職 員 (看 護 師 等) | 学 校 給 食 調 理 従 事 員 | 用 務 員 | 警 備 員 そ の 他 |
|------------|------------|------------------|--------------|------------------|--------------|-----------------------------|-----------------------|-------------------------|-------------------------|-----------|----------------|
| | | 負 担 法 に よ る 者 | そ の 他 の 者 | 負 担 法 に よ る 者 | そ の 他 の 者 | | | | | | |
| 平 成 22 年 度 | 528 | 251 | 27 | 60 | 2 | - | 2 | 1 | 74 | 108 | 3 |
| 27 | 428 | 242 | 23 | 25 | 2 | - | 2 | - | 44 | 85 | 5 |
| 28 | 409 | 236 | 24 | 25 | 3 | - | 1 | - | 39 | 80 | 1 |
| 29 | 390 | 239 | 25 | 20 | 2 | - | 1 | - | 28 | 74 | 1 |
| 30 | 377 | 232 | 29 | 17 | 2 | - | 1 | - | 28 | 66 | 2 |
| 令 和 元 年 度 | 361 | 230 | 26 | 11 | 2 | - | 1 | - | 28 | 61 | 2 |
| 2 | 348 | 233 | 28 | 8 | 1 | - | 1 | - | 26 | 49 | 2 |
| 前年度との比較 | △13 | 3 | 2 | △3 | △1 | - | - | - | △2 | △12 | - |

5 義務教育学校(公立)

(1) 学校数

学校数は10校(公立のみ)となっている。(表21)

(2) 在学者数

在学者数は7,808人となっている。(表21)

(3) 教員数・職員数

教員数(本務者)は507人、職員数(本務者)は29人となっている。(表21)

表21 学校数、学級数、生徒数及び教職員数

| 年 度 | 学 校 数 (校) | 学 級 数 | 生 徒 数 | | | 教 員 数 (本 務 者) | 職 員 数 (本 務 者) |
|------------|--------------|-------|-------|-------|-------|------------------|------------------|
| | | | 計 | 男 | 女 | | |
| 平 成 28 年 度 | 2 | 70 | 2,021 | 1,018 | 1,003 | 112 | 7 |
| 29 | 3 | 82 | 2,394 | 1,223 | 1,171 | 137 | 9 |
| 30 | 9 | 256 | 6,526 | 3,382 | 3,144 | 425 | 29 |
| 令 和 元 年 度 | 9 | 274 | 6,983 | 3,611 | 3,372 | 451 | 28 |
| 2 | 10 | 312 | 7,808 | 4,027 | 3,781 | 507 | 29 |
| 前年度との比較 | 1 | 38 | 825 | 416 | 409 | 56 | 1 |

表 22 市町村別小学校児童数・中学校生徒数の比較(公立・私立)[令和 2 年度・平成 27 年度]

| 市 町 村 別 | 小 学 校 児 童 数 | | | | 中 学 校 生 徒 数 | | | |
|----------|-------------|---------|---------|--------|-------------|--------|--------|--------|
| | 令和2年度 | 平成27年度 | 増 加 数 | 増加率(%) | 令和2年度 | 平成27年度 | 増 加 数 | 増加率(%) |
| 県 計 | 138,384 | 153,207 | △14,823 | △9.7 | 72,436 | 82,124 | △9,688 | △11.8 |
| 水 戸 市 | 13,519 | 14,083 | △564 | △4.0 | 7,011 | 7,508 | △497 | △6.6 |
| 日 立 市 | 7,544 | 9,121 | △1,577 | △17.3 | 4,620 | 5,727 | △1,107 | △19.3 |
| 土 浦 市 | 6,310 | 7,342 | △1,032 | △14.1 | 3,574 | 4,060 | △486 | △12.0 |
| 古 河 市 | 6,955 | 7,451 | △496 | △6.7 | 3,359 | 3,607 | △248 | △6.9 |
| 石 岡 市 | 3,248 | 3,729 | △481 | △12.9 | 1,711 | 2,081 | △370 | △17.8 |
| 結 城 市 | 2,565 | 2,813 | △248 | △8.8 | 1,331 | 1,415 | △84 | △5.9 |
| 龍ヶ崎 市 | 3,549 | 4,074 | △525 | △12.9 | 1,979 | 2,192 | △213 | △9.7 |
| 下 妻 市 | 2,157 | 2,372 | △215 | △9.1 | 1,134 | 1,290 | △156 | △12.1 |
| 常 総 市 | 3,023 | 3,402 | △379 | △11.1 | 1,621 | 1,751 | △130 | △7.4 |
| 常陸太田市 | 1,805 | 2,136 | △331 | △15.5 | 1,050 | 1,360 | △310 | △22.8 |
| 高 萩 市 | 1,212 | 1,342 | △130 | △9.7 | 602 | 808 | △206 | △25.5 |
| 北 茨 城 市 | 1,879 | 2,143 | △264 | △12.3 | 1,004 | 1,165 | △161 | △13.8 |
| 笠 間 市 | 3,441 | 3,766 | △325 | △8.6 | 1,748 | 2,100 | △352 | △16.8 |
| 取 手 市 | 5,082 | 5,092 | △10 | △0.2 | 3,184 | 3,370 | △186 | △5.5 |
| 牛 久 市 | 4,473 | 4,719 | △246 | △5.2 | 2,310 | 2,114 | 196 | 9.3 |
| つくば 市 | 10,882 | 13,458 | △2,576 | △19.1 | 5,519 | 6,501 | △982 | △15.1 |
| ひたちなか 市 | 8,326 | 8,924 | △598 | △6.7 | 4,180 | 4,681 | △501 | △10.7 |
| 鹿 嶋 市 | 3,447 | 3,517 | △70 | △2.0 | 1,933 | 2,111 | △178 | △8.4 |
| 潮 来 市 | 1,265 | 1,430 | △165 | △11.5 | 633 | 718 | △85 | △11.8 |
| 守 谷 市 | 4,412 | 4,226 | 186 | 4.4 | 1,862 | 1,828 | 34 | 1.9 |
| 常陸大宮 市 | 1,674 | 2,005 | △331 | △16.5 | 901 | 1,116 | △215 | △19.3 |
| 那 珂 市 | 2,584 | 2,826 | △242 | △8.6 | 1,331 | 1,494 | △163 | △10.9 |
| 筑 西 市 | 4,790 | 5,331 | △541 | △10.1 | 2,606 | 3,085 | △479 | △15.5 |
| 坂 東 市 | 2,596 | 2,954 | △358 | △12.1 | 1,359 | 1,548 | △189 | △12.2 |
| 稲 敷 市 | 1,527 | 1,884 | △357 | △18.9 | 810 | 1,031 | △221 | △21.4 |
| かすみがうら 市 | 1,976 | 2,276 | △300 | △13.2 | 1,050 | 1,149 | △99 | △8.6 |
| 桜 川 市 | 1,366 | 2,173 | △807 | △37.1 | 747 | 1,223 | △476 | △38.9 |
| 神 栖 市 | 5,166 | 5,485 | △319 | △5.8 | 2,485 | 2,780 | △295 | △10.6 |
| 行 方 市 | 1,448 | 1,630 | △182 | △11.2 | 750 | 986 | △236 | △23.9 |
| 鉾 田 市 | 2,005 | 2,369 | △364 | △15.4 | 1,152 | 1,257 | △105 | △8.4 |
| つくばみらい 市 | 3,814 | 2,703 | 1,111 | 41.1 | 1,238 | 1,102 | 136 | 12.3 |
| 小 美 玉 市 | 2,382 | 2,787 | △405 | △14.5 | 1,352 | 1,496 | △144 | △9.6 |
| 茨 城 町 | 1,382 | 1,604 | △222 | △13.8 | 782 | 849 | △67 | △7.9 |
| 大 洗 町 | 676 | 821 | △145 | △17.7 | 391 | 440 | △49 | △11.1 |
| 城 里 町 | 712 | 852 | △140 | △16.4 | 428 | 553 | △125 | △22.6 |
| 東 海 村 | 2,351 | 2,443 | △92 | △3.8 | 1,117 | 1,245 | △128 | △10.3 |
| 大 子 町 | 537 | 658 | △121 | △18.4 | 310 | 384 | △74 | △19.3 |
| 美 浦 村 | 609 | 789 | △180 | △22.8 | 355 | 413 | △58 | △14.0 |
| 阿 見 町 | 2,510 | 2,524 | △14 | △0.6 | 1,276 | 1,335 | △59 | △4.4 |
| 河 内 町 | - | 352 | △352 | △100.0 | - | 246 | △246 | △100.0 |
| 八 千 代 町 | 996 | 1,221 | △225 | △18.4 | 545 | 669 | △124 | △18.5 |
| 五 霞 町 | 349 | 383 | △34 | △8.9 | 170 | 236 | △66 | △28.0 |
| 境 町 | 1,264 | 1,315 | △51 | △3.9 | 609 | 711 | △102 | △14.3 |
| 利 根 町 | 576 | 682 | △106 | △15.5 | 307 | 389 | △82 | △21.1 |

(注) 義務教育学校児童数・生徒数、中等教育学校生徒数を含んでいない。

6 高等学校(公立・私立)

(1) 全日制課程・定時制課程

7 学校数

全日制課程、定時制課程又はその両方の課程を置く学校数は121校(公立97校、私立24校)で、前年より1校減少している。

中高一貫教育校は、併設型が14校(公立5、私立9)、連携型が3校(公立1校、私立2校)で前年から併設型が4校増加している。(表23)

表23 設置者別学校数(公立・私立)[全日制・定時制]

| 年 度 | 計 | 公 立 | | | 私 立 | | | 中高一貫教育校(再掲) | | | |
|---------|-----|-------|-------|-----|-------|-------|-----|-------------|-------|----|---|
| | | 全 日 制 | 定 時 制 | 併 置 | 全 日 制 | 定 時 制 | 併 置 | 併 設 型 | 連 携 型 | | |
| 平成22年度 | 131 | 108 | 95 | 3 | 10 | 23 | 23 | - | - | 7 | 3 |
| 27 | 120 | 96 | 85 | 4 | 7 | 24 | 24 | - | - | 10 | 3 |
| 28 | 120 | 96 | 85 | 4 | 7 | 24 | 24 | - | - | 10 | 3 |
| 29 | 120 | 96 | 85 | 4 | 7 | 24 | 24 | - | - | 10 | 3 |
| 30 | 121 | 97 | 85 | 4 | 8 | 24 | 24 | - | - | 10 | 3 |
| 令和元年度 | 122 | 98 | 86 | 4 | 8 | 24 | 24 | - | - | 10 | 3 |
| 2 | 121 | 97 | 85 | 5 | 7 | 24 | 24 | - | - | 14 | 3 |
| 前年度との比較 | △1 | △1 | △1 | 1 | △1 | - | - | - | - | 4 | - |

(注) 「併置」とは、全日制と定時制の両方の課程を設置している学校をいう。

イ 生徒数

生徒数は74,121人で、前年度より1,419人減少している。

設置者別にみると、公立校は53,605人、私立校は20,516人で、私立校の生徒の占める割合は27.7%で前年度より0.6ポイント上昇している。

本科の入学者数は24,706人で、前年度より563人減少している。(表24)

表24 設置者別生徒数(公立・私立)[全日制・定時制]

| 年 度 | 計 | | | 公 立 | | | 私 立 | | | 私立校生徒の占める割合(%) | 本科の入学者数 |
|---------|--------|--------|-------|--------|--------|-------|--------|--------|-------|----------------|---------|
| | 計 | 本 科 | 専 攻 科 | 計 | 本 科 | 専 攻 科 | 計 | 本 科 | 専 攻 科 | | |
| 平成22年度 | 81,626 | 81,481 | 145 | 61,830 | 61,747 | 83 | 19,796 | 19,734 | 62 | 24.3 | 28,028 |
| 27 | 79,077 | 78,920 | 157 | 58,285 | 58,203 | 82 | 20,792 | 20,717 | 75 | 26.3 | 26,984 |
| 28 | 78,884 | 78,728 | 156 | 57,918 | 57,845 | 73 | 20,966 | 20,883 | 83 | 26.6 | 26,687 |
| 29 | 78,372 | 78,232 | 140 | 57,237 | 57,171 | 66 | 21,135 | 21,061 | 74 | 27.0 | 26,205 |
| 30 | 77,043 | 76,905 | 138 | 56,159 | 56,093 | 66 | 20,884 | 20,812 | 72 | 27.1 | 27,885 |
| 令和元年度 | 75,540 | 75,405 | 135 | 55,086 | 55,018 | 68 | 20,454 | 20,387 | 67 | 27.1 | 25,269 |
| 2 | 74,121 | 73,988 | 133 | 53,605 | 53,540 | 65 | 20,516 | 20,448 | 68 | 27.7 | 24,706 |
| 前年度との比較 | △1,419 | △1,417 | △2 | △1,481 | △1,478 | △3 | 62 | 61 | 1 | 0.6 | △563 |

本科の生徒数 73,988 人を課程別にみると、全日制 72,484 人、定時制 1,504 人で、定時制の生徒の占める割合は 2.0%となっている。

また、学科別にみると、普通科 57,166 人（全本科生徒数の 77.3%）が最も多く、次いで工業に関する学科 5,274 人（同 7.1%）、商業に関する学科 4,204 人（同 5.7%）、総合学科 3,458 人（同 4.7%）、農業に関する学科 1,528 人（同 2.1%）の順となっている。（表 25）

表 25 学科別課程別生徒数(本科)(公立・私立)[全日制・定時制]

| 区 分 | 計 | | 全 日 制 | | | 定 時 制 | | | | | | |
|---------------|--------|--------|--------|--------|--------|--------|--------|-------|------|------|------|-----|
| | 男 | 女 | 計 | 1 学年 | 2 学年 | 3 学年 | 計 | 1 学年 | 2 学年 | 3 学年 | 4 学年 | |
| 計 | 73,988 | 37,972 | 36,016 | 72,484 | 24,220 | 24,112 | 24,152 | 1,504 | 521 | 463 | 397 | 123 |
| 普通科 | 57,166 | 28,187 | 28,979 | 55,782 | 18,610 | 18,494 | 18,678 | 1,384 | 487 | 429 | 373 | 95 |
| 農業に関する学科 | 1,528 | 878 | 650 | 1,437 | 499 | 488 | 450 | 91 | 28 | 28 | 17 | 18 |
| 工業に関する学科 | 5,274 | 4,789 | 485 | 5,274 | 1,782 | 1,762 | 1,730 | - | - | - | - | - |
| 商業に関する学科 | 4,204 | 1,785 | 2,419 | 4,204 | 1,370 | 1,423 | 1,411 | - | - | - | - | - |
| 水産に関する学科 | 258 | 215 | 43 | 258 | 74 | 108 | 76 | - | - | - | - | - |
| 家庭に関する学科 | 793 | 34 | 759 | 793 | 276 | 267 | 250 | - | - | - | - | - |
| 看護に関する学科 | 242 | 8 | 234 | 242 | 84 | 76 | 82 | - | - | - | - | - |
| 情報に関する学科 | - | - | - | - | - | - | - | - | - | - | - | - |
| 福祉に関する学科 | 94 | 12 | 82 | 94 | 35 | 33 | 26 | - | - | - | - | - |
| その他の専門教育を施す学科 | 971 | 408 | 563 | 971 | 313 | 333 | 325 | - | - | - | - | - |
| 総合学科 | 3,458 | 1,656 | 1,802 | 3,429 | 1,177 | 1,128 | 1,124 | 29 | 6 | 6 | 7 | 10 |

ウ 教員数・職員数

教員数(本務者)は 5,644 人(男子 3,846 人、女子 1,798 人)で、前年度より 73 人減少している。

本務教員のうち女子教員の占める割合は 31.9%で、前年度より 0.6 ポイント上昇している。また、本務教員 1 人当たりの生徒数は 13.1 人となっている。

職員数(本務者)は 1,029 人で、前年度より 7 人増加している。(表 26)

表 26 教員数及び職員数(公立・私立)[全日制・定時制]

| 年 度 | 教 員 数 (本 務 者) | | | | | | | | | | | | | 本務教員 のうち女 子教員の 割合(%) | 本務教員 1人当た りの生徒 数 | 職 員 数 (本 務 者) | | | |
|----------|-----------------|----------|-----|---------|-----|----------|----------|-------|---------|----------|---------------|----------|-----|-------------------------------|---------------------------|-----------------|----------|----------|---------|
| | 計 | うち 女子 | 校長 | 副校 長 | 教頭 | 主幹 教諭 | 指導 教諭 | 教諭 | 助教 諭 | 養護 教諭 | 養護 助教 諭 | 栄養 教諭 | 講師 | | | 計 | 事務 職員 | 実習 助手 | その 他 |
| 平成 22 年度 | 5,920 | 1,728 | 124 | 15 | 162 | 2 | - | 4,841 | 5 | 115 | 31 | - | 625 | 29.2 | 13.8 | 1,232 | 576 | 326 | 330 |
| 27 | 5,714 | 1,724 | 117 | 17 | 149 | 2 | - | 4,681 | 7 | 107 | 24 | - | 610 | 30.2 | 13.8 | 1,064 | 525 | 318 | 221 |
| 28 | 5,734 | 1,764 | 117 | 22 | 152 | 2 | - | 4,666 | 9 | 106 | 28 | - | 632 | 30.8 | 13.8 | 1,051 | 539 | 314 | 198 |
| 29 | 5,754 | 1,791 | 117 | 22 | 154 | 5 | - | 4,706 | 8 | 108 | 27 | - | 607 | 31.1 | 13.6 | 1,049 | 543 | 313 | 193 |
| 30 | 5,744 | 1,787 | 118 | 22 | 155 | 4 | - | 4,695 | 7 | 111 | 25 | 1 | 606 | 31.1 | 13.4 | 1,035 | 545 | 309 | 181 |
| 令和 元年度 | 5,717 | 1,791 | 118 | 22 | 157 | 4 | - | 4,701 | 8 | 114 | 21 | - | 572 | 31.3 | 13.2 | 1,022 | 546 | 308 | 168 |
| 2 | 5,644 | 1,798 | 118 | 24 | 154 | 6 | - | 4,673 | 8 | 112 | 25 | - | 524 | 31.9 | 13.1 | 1,029 | 553 | 308 | 168 |
| 前年度との比較 | △73 | 7 | - | 2 | △3 | 2 | - | △28 | - | △2 | 4 | - | △48 | 0.6 | △0.1 | 7 | 7 | - | - |

(2) 通信制課程

通信制課程を置く学校数は 9 校（独立 6 校(私立のみ)）、併置校 3 校（公立 1 校、私立 2 校）で、前年度より 1 校減少している。

生徒数は 15,158 人（男子 7,202 人、女子 7,956 人）で、前年度より 181 人減少している。

教員数(本務者)は 241 人で前年度より 2 人増加、職員数(本務者)は 76 人で前年度より 13 人増加している。(表 27)

表 27 学校数、生徒数及び教員数等(公立・私立)[通信制]

| 年 度 | 学校数(校) | | 生 徒 数 | | | 入学者数 (前年度間) | 卒業者数 (前年度間) | 教員数(本務者) | | | 職員数(本務者) | | |
|----------|--------|----|--------|-------|-------|----------------|----------------|----------|-----|----|----------|----|----|
| | 独立 | 併置 | 計 | 男 | 女 | | | 計 | 男 | 女 | 計 | 男 | 女 |
| 平成 22 年度 | 7 | 3 | 12,869 | 6,431 | 6,438 | 6,904 | 5,482 | 206 | 135 | 71 | 53 | 28 | 25 |
| 27 | 7 | 3 | 14,598 | 7,441 | 7,157 | 6,591 | 7,383 | 157 | 109 | 48 | 49 | 23 | 26 |
| 28 | 7 | 3 | 15,240 | 7,714 | 7,526 | 8,103 | 7,328 | 167 | 117 | 50 | 55 | 20 | 35 |
| 29 | 7 | 3 | 14,628 | 7,268 | 7,360 | 6,952 | 6,807 | 234 | 148 | 86 | 72 | 31 | 41 |
| 30 | 7 | 3 | 14,306 | 7,048 | 7,258 | 7,434 | 6,309 | 231 | 161 | 70 | 71 | 27 | 44 |
| 令和 元 年度 | 7 | 3 | 15,339 | 7,471 | 7,868 | 7,966 | 6,093 | 239 | 149 | 90 | 63 | 28 | 35 |
| 2 | 6 | 3 | 15,158 | 7,202 | 7,956 | 7,154 | 6,625 | 241 | 147 | 94 | 76 | 33 | 43 |
| 前年度との比較 | △1 | - | △181 | △269 | 88 | △812 | 532 | 2 | △2 | 4 | 13 | 5 | 8 |

(注)「独立」とは、通信制課程のみの学校をいい、「併置」とは全日制課程または定時制課程と通信制課程とを併置している学校をいう。

7 中等教育学校(公立・私立)

(1) 学校数

学校数は 5 校(公立 2 校、私立 3 校)で、前年度より 1 校増加している。(表 28)

(2) 生徒数

生徒数は 2,528 人(前期課程 1,358 人、後期課程 1,170 人)で、前年度より 85 人増加している。(前期課程 80 人増加、後期課程 5 人増加)(表 28)

(3) 教員数・職員数

教員数(本務者)は 225 人で、前年度より 15 人増加している。(表 28)

職員数(本務者)は 21 人で、前年度より 3 人増加している。(表 28)

表 28 学校数、生徒数及び教員数(公立・私立)

| 年 度 | 学 校 数 (校) | | | 生 徒 数 | | | | | 教 員 数 (本務者) | 職 員 数 (本務者) |
|----------|-------------|-----|-----|-------|-------|-------|-------|-------|----------------|----------------|
| | 計 | 公 立 | 私 立 | 計 | 男 | 女 | 前期課程 | 後期課程 | | |
| 平成 22 年度 | 3 | 1 | 2 | 1,353 | 669 | 684 | 980 | 373 | 108 | 15 |
| 27 | 4 | 2 | 2 | 2,061 | 999 | 1,062 | 1,184 | 877 | 177 | 21 |
| 28 | 4 | 2 | 2 | 2,173 | 1,067 | 1,106 | 1,215 | 958 | 184 | 22 |
| 29 | 4 | 2 | 2 | 2,282 | 1,133 | 1,149 | 1,242 | 1,040 | 191 | 19 |
| 30 | 4 | 2 | 2 | 2,399 | 1,198 | 1,201 | 1,257 | 1,142 | 205 | 18 |
| 令和元年度 | 4 | 2 | 2 | 2,443 | 1,237 | 1,206 | 1,278 | 1,165 | 210 | 18 |
| 2 | 5 | 2 | 3 | 2,528 | 1,281 | 1,247 | 1,358 | 1,170 | 225 | 21 |
| 前年度との比較 | 1 | - | 1 | 85 | 44 | 41 | 80 | 5 | 15 | 3 |

8 特別支援学校(公立)

(1) 学校数

学校数は 24 校(公立のみ)で、前年度と同数である。(表 29)

(2) 在学者数

在学者数は 4,139 人で、平成 7 年度から 26 年連続増加となっている。(表 29)

(3) 教員数・職員数

教員数(本務者)は 2,275 人で、前年度より 16 人減少している。(表 29)

職員数(本務者)は 307 人で、前年度より 11 人減少している。(表 29)

表 29 学校数、在学者数及び教員数等(公立)

| 年 度 | 特 別 支 援 学 校 | | | |
|----------|-------------|---------|-----------------|-----------------|
| | 学 校 数 (校) | 在 学 者 数 | 教 員 数 (本 務 者) | 職 員 数 (本 務 者) |
| 平成 22 年度 | 21 | 3,519 | 1,988 | 377 |
| 27 | 23 | 3,918 | 2,168 | 335 |
| 28 | 23 | 3,976 | 2,223 | 327 |
| 29 | 23 | 4,009 | 2,230 | 322 |
| 30 | 23 | 4,037 | 2,250 | 314 |
| 令和元年度 | 24 | 4,107 | 2,291 | 318 |
| 2 | 24 | 4,139 | 2,275 | 307 |
| 前年度との比較 | - | 32 | △16 | △11 |

(注)平成 19 年 4 月から法律の改正により、盲学校・聾学校・養護学校の区分がなくなり特別支援学校となった。

9 専修学校(公立・私立)

(1) 学校数

学校数は 64 校（公立 3 校、私立 61 校）で、前年度より 1 校増加している。（表 30）

(2) 生徒数

生徒数は 9,256 人（男子 3,687 人、女子 5,569 人）で、前年度より 248 人減少している。
課程別にみると、高等課程 603 人（全生徒数の 6.5%）、専門課程 8,342 人（同 90.1%）、一般課程 311 人（同 3.4%）となっている。（表 30）

(3) 教員数

教員数(本務者)は 823 人で、前年度より 20 人減少している。（表 30）

表 30 学校数、生徒数及び教員数(公立・私立)

| 年 度 | 学 校 数 (校) | | | 生 徒 数 | | | | | | 教員数 (本務者) |
|----------|-----------|----------|-----------|--------------|--------------|--------------|------------|--------------|------------|--------------|
| | 計 | 公 立 | 私 立 | 計 | 男 | 女 | 高等課程 | 専門課程 | 一般課程 | (人) |
| 平成 22 年度 | 67 | 3 | 64 | 7,814 | 3,164 | 4,650 | 668 | 6,932 | 214 | 751 |
| 27 | 65 | 3 | 62 | 10,240 | 4,181 | 6,059 | 605 | 9,135 | 500 | 819 |
| 28 | 66 | 3 | 63 | 10,318 | 4,172 | 6,146 | 634 | 9,160 | 524 | 827 |
| 29 | 63 | 3 | 60 | 9,573 | 3,720 | 5,853 | 653 | 8,387 | 533 | 857 |
| 30 | 63 | 3 | 60 | 9,432 | 3,740 | 5,692 | 646 | 8,234 | 552 | 832 |
| 令和 元 年度 | 63 | 3 | 60 | 9,504 | 3,822 | 5,682 | 611 | 8,440 | 453 | 843 |
| 2 | 64 | 3 | 61 | 9,256 | 3,687 | 5,569 | 603 | 8,342 | 311 | 823 |
| 前年度との比較 | 1 | - | 1 | △248 | △135 | △113 | △8 | △98 | △142 | △20 |

10 各種学校(私立)

(1) 学校数

学校数は 12 校(私立のみ)で、前年度と同数である。（表 31）

(2) 生徒数

生徒数は 593 人（男子 235 人、女子 358 人）で、前年度より 61 人減少している。（表 31）

(3) 教員数

教員数(本務者)は 87 人で、前年度より 10 人増加している。（表 31）

表 31 学校数、生徒数及び教員数(私立)

| 年 度 | 学 校 数 (校) | | | 生 徒 数 | | | 教員数 (本務者) |
|----------|-----------|-----|-----------|------------|------------|------------|--------------|
| | 計 | 公 立 | 私 立 | 計 | 男 | 女 | (人) |
| 平成 22 年度 | 18 | - | 18 | 1,254 | 616 | 638 | 85 |
| 27 | 12 | - | 12 | 742 | 291 | 451 | 78 |
| 28 | 12 | - | 12 | 660 | 247 | 413 | 79 |
| 29 | 11 | - | 11 | 623 | 244 | 379 | 82 |
| 30 | 12 | - | 12 | 662 | 280 | 382 | 86 |
| 令和 元 年度 | 12 | - | 12 | 654 | 270 | 384 | 77 |
| 2 | 12 | - | 12 | 593 | 235 | 358 | 87 |
| 前年度との比較 | - | - | - | △61 | △35 | △26 | 10 |

第3 不就学学齢児童生徒調査

(1) 就学免除者

就学免除者は14人（学齢児童(6～11歳)9人、学齢生徒(12～14歳)5人）で、前年度より4人増加している。（表32）

(2) 就学猶予者

就学猶予者は1人で、前年度と同数である。（表32）

(3) 1年以上居所不明者

1年以上居所不明者は0人で、前年度と同数である。（表32）

(4) 死亡者

令和元年度間に死亡した学齢児童・学齢生徒は11人となっている。（表32）

表32 不就学学齢児童・生徒数

| 年 度 | 就 学 免 除 者 | | | 就 学 猶 予 者 | | | 1年以上 居所不明者 | 死 亡 者 (前年度間) |
|---------|-----------|-------|--------|-----------|-------|--------|---------------|-----------------|
| | 計 | 6～11歳 | 12～14歳 | 計 | 6～11歳 | 12～14歳 | | |
| 平成22年度 | 14 | 12 | 2 | 2 | 2 | - | 8 | 7 |
| 27 | 7 | 5 | 2 | 1 | 1 | - | 4 | 14 |
| 28 | 9 | 6 | 3 | 1 | - | 1 | 27 | 11 |
| 29 | 9 | 6 | 3 | - | - | - | 2 | 7 |
| 30 | 11 | 7 | 4 | - | - | - | - | 5 |
| 令和元年度 | 10 | 9 | 1 | 1 | 1 | - | - | 6 |
| 2 | 14 | 9 | 5 | 1 | 1 | - | - | 11 |
| 前年度との比較 | 4 | - | 4 | - | - | - | - | 5 |

第4 学校施設調査

公立の学校では幼保連携型認定こども園において、建物面積、土地面積ともに前年度から増加している。私立の学校では幼稚園、小学校、中学校において、建物面積、土地面積ともに前年度から減少している。（表33）

表33 学校建物及び土地面積(公立・私立)

| 区 分 | 公 立 | | | 私 立 | | | | | | | |
|----------|-------------|---------|---------|---------|-------------|---------|---------|-----------|-----------|-----------|--------|
| | 幼保連携型認定こども園 | 専修学校 | 各種学校 | 幼稚園 | 幼保連携型認定こども園 | 小学校 | 中学校 | 高等学校 | 専修学校 | 各種学校 | |
| 建物 面積 | 平成22年度 | - | 29,819 | - | 204,474 | - | 13,884 | 62,734 | 372,980 | 206,964 | 38,439 |
| | 27 | 14,905 | 27,847 | - | 155,317 | 103,154 | 33,697 | 75,255 | 416,005 | 214,222 | 36,560 |
| | 28 | 17,809 | 27,847 | - | 146,262 | 117,806 | 33,693 | 74,899 | 411,176 | 217,904 | 37,945 |
| | 29 | 19,138 | 27,847 | - | 146,822 | 249,989 | 34,085 | 77,988 | 408,793 | 220,412 | 36,084 |
| | 30 | 21,639 | 32,424 | - | 146,126 | 258,295 | 34,157 | 77,748 | 410,456 | 219,008 | 36,358 |
| | 令和元年度 | 21,835 | 32,818 | - | 144,076 | 281,271 | 34,157 | 77,596 | 413,155 | 220,977 | 36,358 |
| 2 | 26,271 | 32,818 | - | 141,190 | 301,529 | 33,057 | 71,635 | 421,494 | 221,046 | 36,358 | |
| 前年度との比較 | 4,436 | - | - | △2,886 | 20,258 | △1,100 | △5,961 | 8,339 | 69 | - | |
| 土地 面積 | 平成22年度 | - | 335,939 | - | 889,507 | - | 93,065 | 179,831 | 1,488,267 | 1,466,249 | 31,778 |
| | 27 | 51,696 | 335,910 | - | 646,544 | 426,242 | 199,134 | 248,288 | 1,628,460 | 1,459,274 | 29,226 |
| | 28 | 64,759 | 335,910 | - | 611,531 | 479,593 | 200,904 | 248,288 | 1,629,020 | 1,453,855 | 32,595 |
| | 29 | 66,819 | 335,910 | - | 629,138 | 507,300 | 201,169 | 260,787 | 1,777,370 | 1,475,998 | 39,899 |
| | 30 | 79,743 | 335,910 | - | 622,312 | 546,154 | 201,169 | 263,738 | 1,713,089 | 1,455,153 | 40,627 |
| | 令和元年度 | 96,678 | 335,910 | - | 613,766 | 624,305 | 206,826 | 260,880 | 1,723,085 | 1,444,732 | 41,298 |
| 2 | 118,409 | 335,910 | - | 611,552 | 674,029 | 174,320 | 220,266 | 1,729,795 | 1,461,184 | 41,298 | |
| 前年度との比較 | 21,731 | - | - | △2,214 | 49,724 | △32,506 | △40,614 | 6,710 | 16,452 | - | |

第5 卒業後の状況調査

1 中学校(公立・私立)

(1) 卒業生数

令和2年3月の中学校卒業生数は、25,164人(男子12,891人、女子12,273人)で、前年度より674人減少している。

卒業生の進路は、高等学校等進学者が24,924人(全卒業生の99.0%)、専修学校(高等課程)進学者が35人(同0.1%)、専修学校(一般課程)等入学者が15人(同0.06%)、公共職業能力開発施設等入学者が1人(同0.004%)、就職者が38人(同0.2%)となっている。(表34、図3)

表34 状況別卒業生数(公立・私立)

(人)

| 区 分 | 計 (卒業生数) | | 高等学校等進学者 A | 専修学校(高等課程)進学者 B | 専修学校(一般課程)等入学者 C | 公共職業能力開発施設等入学者 D | 就 職 者 等 E | | | | |
|----------|----------|---------|---------------|--------------------|---------------------|---------------------|-----------|-----------|----|-------|----|
| | | | | | | | 自営業等 | 常 用 労 働 者 | | 臨時労働者 | |
| | 無期雇用労働者 | 有期雇用労働者 | | | | | | | | | |
| 平成22年3月 | 29,818 | 15,438 | 14,380 | 29,308 | 52 | 31 | 21 | 98 | | | |
| 27年3月 | 28,197 | 14,501 | 13,696 | 27,858 | 36 | 14 | - | 82 | | | |
| 28年3月 | 27,753 | 14,137 | 13,616 | 27,430 | 33 | 12 | 1 | 90 | | | |
| 29年3月 | 27,408 | 13,965 | 13,443 | 27,109 | 43 | 10 | 1 | 49 | | | |
| 30年3月 | 26,710 | 13,657 | 13,053 | 26,400 | 55 | 22 | 1 | 5 | 29 | 8 | 12 |
| 31年3月 | 25,838 | 13,220 | 12,618 | 25,572 | 43 | 15 | 5 | 15 | 16 | 6 | 3 |
| 令和2年3月 | 25,164 | 12,891 | 12,273 | 24,924 | 35 | 15 | 1 | 10 | 15 | 4 | 6 |
| 前年3月との比較 | △674 | △329 | △345 | △648 | △8 | - | △4 | △5 | △1 | △2 | 3 |

つづき

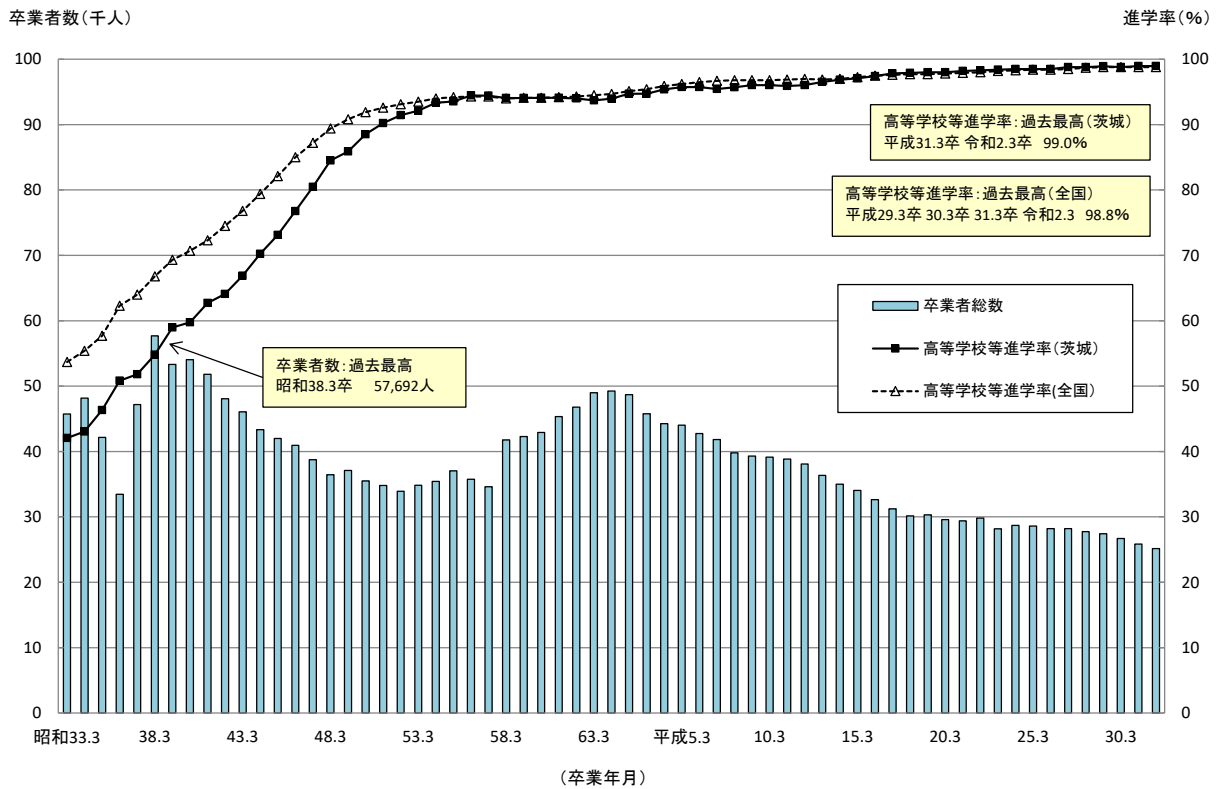
| 区 分 | 左記以外の者 F | 不詳・死亡 G | 左記A、B、C、Dのうち就職している者(再掲) | 左記E有期雇用労働者のうち雇用契約期間が一年以上、かつフルタイム勤務相当の者(再掲) | 高等学校等進学率(%) | | 専修学校(高等課程)進学率(%) | 卒業者に占める就職者の割合(%) | |
|----------|-------------|------------|-------------------------|--|-------------|------|------------------|------------------|-----|
| | | | | | 男 | 女 | | | |
| 平成22年3月 | 306 | 2 | 14 | … | 98.3 | 98.0 | 98.6 | 0.2 | 0.4 |
| 27年3月 | 207 | 0 | 10 | … | 98.8 | 98.5 | 99.2 | 0.1 | 0.3 |
| 28年3月 | 181 | 6 | 12 | … | 98.8 | 98.5 | 99.2 | 0.1 | 0.3 |
| 29年3月 | 195 | 1 | 7 | … | 98.9 | 98.7 | 99.1 | 0.2 | 0.2 |
| 30年3月 | 175 | 3 | 11 | 5 | 98.8 | 98.6 | 99.0 | 0.2 | 0.2 |
| 31年3月 | 160 | 3 | 12 | 4 | 99.0 | 98.6 | 99.3 | 0.2 | 0.2 |
| 令和2年3月 | 152 | 2 | 11 | 2 | 99.0 | 98.8 | 99.4 | 0.1 | 0.2 |
| 前年3月との比較 | △8 | △1 | △1 | △2 | - | 0.2 | 0.1 | △0.1 | - |

つづき

| 区 分 | 全 国 | | | | |
|----------|-------------|------|------------------|------------------|-----|
| | 高等学校等進学率(%) | | 専修学校(高等課程)進学率(%) | 卒業者に占める就職者の割合(%) | |
| | 男 | 女 | | | |
| 平成22年3月 | 98.0 | 97.8 | 98.3 | 0.2 | 0.4 |
| 27年3月 | 98.5 | 98.3 | 98.8 | 0.2 | 0.4 |
| 28年3月 | 98.7 | 98.5 | 99.0 | 0.2 | 0.3 |
| 29年3月 | 98.8 | 98.6 | 99.0 | 0.2 | 0.3 |
| 30年3月 | 98.8 | 98.6 | 99.0 | 0.2 | 0.2 |
| 31年3月 | 98.8 | 98.6 | 99.0 | 0.2 | 0.2 |
| 令和2年3月 | 98.8 | 98.7 | 99.0 | 0.2 | 0.2 |
| 前年3月との比較 | - | 0.1 | - | - | - |

- (注) 1 「高等学校等進学者」、「専修学校(高等課程)進学者」、「専修学校(一般課程)等入学者」、及び「公共職業能力開発施設等入学者」には、進学又は入学して就職している者(就職進学者)を含む。
 2 「自営業等」とは、個人経営の事業を営んでいる者及び家族の営む事業に継続的に本業として従事する者をいう。
 3 「常用労働者」のうち「無期雇用労働者」とは、雇用契約期間の定めのない者として就職した者、「有期雇用労働者」とは、雇用契約期間が1か月以上で期間の定めのある者をいう。
 4 「臨時労働者」とは、雇用契約期間が1か月未満で期間の定めのある者をいう。
 5 平成29年度以前の「就職者等(E)」は、雇用契約期間が1年未満で期間の定めのある者及び雇用契約期間の長さにかかわらず短時間勤務の者を含まない。また、「卒業者に占める就職者の割合」とは、卒業者のうち「就職者等(E)」及び「左記A、B、C、Dのうち就職している者(再掲)」の占める比率をいう。
 6 平成30年度以降の「卒業者に占める就職者の割合」とは、卒業者のうち「自営業等」及び「無期雇用労働者」、「左記A、B、C、Dのうち就職している者(再掲)」、「左記E有期雇用労働者のうち雇用契約期間が一年以上、かつフルタイム勤務相当の者(再掲)」の占める比率をいう。
 7 「左記以外の者」とは、進学も就職もしていない者である(外国の高等学校等に入学した者、家事手伝いなど)。
 8 全国値は国立の学校も含む。

図3 中学校卒業生数の推移(公立・私立)



(2) 進学者

7 高等学校等進学者

高等学校等進学者は 24,924 人で、前年度より 648 人減少している。
 高等学校等進学率は 99.0%で前年度と同率となっており、全国平均の 98.8%を 0.2 ポイント上回っている。
 (表 34、表 35、図 3)

イ 専修学校(高等課程)進学者

専修学校(高等課程)進学者数は 35 人で、前年度より 8 人減少している。
 専修学校(高等課程)進学率は 0.1%で、前年度より 0.1 ポイント低下している。(表 34)

表 35 高等学校等への進学者数(公立・私立)

| 区 分 | 計 | | 高 等 学 校 | | | | 中等教育学校 後期課程 | | | 高 等 専 門 学 校 | 特別支援学校 (高等部) | | |
|-------------|--------|--------|---------|--------|-----|-----|-------------|-----|-----|-------------|--------------|-----|---|
| | | | 本 科 | | | 別 科 | 本 科 | | 別 科 | | 本 科 | 別 科 | |
| | 男 | 女 | 全日制 | 定時制 | 通信制 | | 全日制 | 定時制 | | | | | |
| 平成 22 年 3 月 | 29,308 | 15,130 | 14,178 | 27,694 | 516 | 629 | - | - | - | - | 245 | 224 | - |
| 27 年 3 月 | 27,858 | 14,278 | 13,580 | 26,434 | 447 | 514 | - | - | - | - | 255 | 208 | - |
| 28 年 3 月 | 27,430 | 13,927 | 13,503 | 26,130 | 425 | 459 | - | - | - | - | 238 | 178 | - |
| 29 年 3 月 | 27,109 | 13,785 | 13,324 | 25,611 | 434 | 630 | - | 2 | - | - | 240 | 192 | - |
| 30 年 3 月 | 26,400 | 13,472 | 12,928 | 24,946 | 498 | 573 | - | - | - | - | 224 | 159 | - |
| 31 年 3 月 | 25,572 | 13,040 | 12,532 | 24,011 | 493 | 696 | - | - | - | - | 233 | 139 | - |
| 令和 2 年 3 月 | 24,924 | 12,730 | 12,194 | 23,342 | 475 | 725 | - | - | - | - | 234 | 148 | - |
| 前年3月との比較 | △648 | △310 | △338 | △669 | △18 | 29 | - | - | - | - | 1 | 9 | - |

(3) 就職者

就職者総数(進学又は入学して就職している者を含む)は 38 人(男子 35 人、女子 3 人)で、前年度より 3 人減少している。卒業者に占める就職者の割合は 0.2%で、前年度と同率であり、全国平均とも同率である。

就職先を産業別にみると、第 3 次産業が 20 人(就職者総数の 52.6%)で最も多く、次いで第 2 次産業が 17 人(同 44.7%)となっている。

就職先を地域別にみると、県内 23 人、県外 15 人で、県外就職率は 39.5%と前年度より 3.3 ポイント上昇している。(表 34、表 36)

表 36 産業別就職者数(公立・私立)

| 区 分 | 計 | | | 第 1 次産業 | | | 第 2 次産業 | | | 第 3 次産業 | | | 左記以外・不詳 | | | 就職者に占める県外就職者の割合(%) |
|-------------|-----|-----|----|---------|-----|---|---------|-----|----|---------|-----|----|---------|-----|----|--------------------|
| | 計 | 地域別 | | 計 | 地域別 | | 計 | 地域別 | | 計 | 地域別 | | 計 | 地域別 | | |
| | | 県外 | 男 | | 県外 | 男 | | 県外 | 男 | | 県外 | 男 | | 県外 | 男 | |
| 平成 22 年 3 月 | 112 | 18 | 98 | 7 | 1 | 6 | 63 | 4 | 58 | 40 | 13 | 33 | 2 | - | 1 | 16.1 |
| 27 年 3 月 | 92 | 14 | 75 | 4 | - | 4 | 50 | 4 | 45 | 35 | 9 | 24 | 3 | 1 | 2 | 15.2 |
| 28 年 3 月 | 102 | 19 | 83 | 1 | - | - | 54 | 2 | 51 | 33 | 15 | 20 | 14 | 2 | 12 | 18.6 |
| 29 年 3 月 | 56 | 11 | 48 | 3 | - | 1 | 35 | 1 | 34 | 15 | 8 | 11 | 3 | 2 | 2 | 19.6 |
| 30 年 3 月 | 50 | 14 | 43 | - | - | - | 27 | 4 | 25 | 22 | 10 | 17 | 1 | - | 1 | 28.0 |
| 31 年 3 月 | 47 | 17 | 43 | 1 | - | 1 | 25 | 3 | 25 | 18 | 14 | 15 | 3 | - | 2 | 36.2 |
| 令和 2 年 3 月 | 38 | 15 | 35 | 1 | - | 1 | 17 | 1 | 17 | 20 | 14 | 17 | - | - | - | 39.5 |
| 前年3月との比較 | △9 | △2 | △8 | - | - | - | △8 | △2 | △8 | 2 | - | 2 | △3 | - | △2 | 3.3 |

表 37 都道府県別高等学校等進学率等(国立の学校分を含む)

| 区 分 | 高等学校等進学率(%) | | | 専修学校(高等課程)進学率(%) | | | 卒業者に占める就職者の割合(%) | | | 区 分 | 高等学校等進学率(%) | | | 専修学校(高等課程)進学率(%) | | | 卒業者に占める就職者の割合(%) | | | |
|-----|-------------|----|-----|------------------|-----|----|------------------|------|----|-----|-------------|-----|----|------------------|------|----|------------------|----|-----|----|
| | 順位 | 順位 | 順位 | 順位 | 順位 | 順位 | 順位 | 順位 | 順位 | | 順位 | 順位 | 順位 | 順位 | 順位 | 順位 | 順位 | | | |
| 全 国 | 98.8 | - | 0.2 | - | 0.2 | - | 富 山 | 99.3 | 6 | 0.0 | 38 | 0.1 | 30 | 島 根 | 99.0 | 17 | 0.1 | 21 | 0.4 | 2 |
| 北海道 | 98.8 | 29 | 0.3 | 10 | 0.2 | 13 | 石 川 | 99.4 | 4 | 0.0 | 38 | 0.1 | 30 | 岡 山 | 98.8 | 29 | 0.1 | 21 | 0.2 | 13 |
| 青 森 | 99.3 | 6 | 0.0 | 38 | 0.1 | 30 | 福 井 | 99.4 | 4 | 0.1 | 21 | 0.1 | 30 | 広 島 | 98.7 | 36 | 0.4 | 5 | 0.2 | 13 |
| 岩 手 | 99.5 | 2 | 0.0 | 38 | 0.1 | 30 | 山 梨 | 98.9 | 26 | 0.1 | 21 | 0.3 | 4 | 山 口 | 98.3 | 42 | 0.3 | 10 | 0.4 | 2 |
| 宮 城 | 99.1 | 9 | 0.1 | 21 | 0.1 | 30 | 長 野 | 98.9 | 26 | 0.3 | 10 | 0.1 | 30 | 徳 島 | 99.1 | 9 | 0.3 | 10 | 0.2 | 13 |
| 秋 田 | 98.7 | 36 | 0.7 | 2 | 0.0 | 46 | 岐 阜 | 98.8 | 29 | 0.0 | 38 | 0.2 | 13 | 香 川 | 99.0 | 17 | 0.0 | 38 | 0.2 | 13 |
| 山 形 | 99.5 | 2 | 0.1 | 21 | - | 46 | 静 岡 | 98.5 | 40 | 0.2 | 17 | 0.3 | 4 | 愛 媛 | 99.0 | 17 | 0.1 | 21 | 0.2 | 13 |
| 福 島 | 98.2 | 44 | 1.0 | 1 | 0.1 | 30 | 愛 知 | 98.6 | 39 | 0.2 | 17 | 0.3 | 4 | 高 知 | 98.8 | 29 | 0.1 | 21 | 0.2 | 13 |
| 茨 城 | 99.0 | 17 | 0.1 | 21 | 0.2 | 13 | 三 重 | 98.8 | 29 | 0.1 | 21 | 0.3 | 4 | 福 岡 | 98.1 | 45 | 0.4 | 5 | 0.3 | 4 |
| 栃 木 | 99.0 | 17 | 0.0 | 38 | 0.1 | 30 | 滋 賀 | 99.1 | 9 | 0.0 | 38 | 0.1 | 30 | 佐 賀 | 98.3 | 42 | 0.4 | 5 | 0.3 | 4 |
| 群 馬 | 99.0 | 17 | 0.1 | 21 | 0.2 | 13 | 京 都 | 99.1 | 9 | 0.1 | 21 | 0.2 | 13 | 長 崎 | 99.1 | 9 | 0.1 | 21 | 0.3 | 4 |
| 埼 玉 | 99.1 | 9 | 0.1 | 21 | 0.1 | 30 | 大 阪 | 98.7 | 36 | 0.4 | 5 | 0.2 | 13 | 熊 本 | 99.1 | 9 | 0.3 | 10 | 0.2 | 13 |
| 千 葉 | 98.9 | 26 | 0.2 | 17 | 0.1 | 30 | 兵 庫 | 98.8 | 29 | 0.3 | 10 | 0.2 | 13 | 大 分 | 99.1 | 9 | 0.1 | 21 | 0.2 | 13 |
| 東 京 | 98.8 | 29 | 0.4 | 5 | 0.1 | 30 | 奈 良 | 99.0 | 17 | 0.3 | 10 | 0.2 | 13 | 宮 崎 | 97.9 | 46 | 0.7 | 2 | 0.3 | 4 |
| 神奈川 | 99.0 | 17 | 0.2 | 17 | 0.1 | 30 | 和歌山 | 99.3 | 6 | 0.1 | 21 | 0.2 | 13 | 鹿 児 島 | 99.0 | 17 | 0.0 | 38 | 0.3 | 4 |
| 新 潟 | 99.6 | 1 | 0.0 | 38 | 0.1 | 30 | 鳥 取 | 98.5 | 40 | 0.5 | 4 | 0.1 | 30 | 沖 縄 | 97.5 | 47 | 0.1 | 21 | 0.6 | 1 |

2 義務教育学校

(1) 卒業者数

令和2年3月の義務教育学校卒業者数は607人（男子312人、女子295人）となっている。（表38）

(2) 進学者

高等学校等進学者数は601人（進学率99.0%）となっている。（表38）

表38 状況別卒業者数（公立・私立）

| 区 分 | 計 (卒業者数) | | | 高等学校 等進学者 A | 専修学校 (高等課程) 進学者 B | 専修学校 (一般課程) 等入学者 C | 公共職業 能力開発 施設等入 学者 D | 就 職 者 等 E | | |
|----------|-------------|-----|------------|-------------------|----------------------------|-----------------------------|------------------------------|-----------|---------|-----------|
| | 男 | 女 | 自営業 業主等 | | | | | 常 用 労 働 者 | | 臨時 労働者 |
| | | | | | | | | 無期雇用労働者 | 有期雇用労働者 | |
| 平成29年3月 | 118 | 62 | 56 | 118 | - | - | - | - | - | - |
| 30年3月 | 172 | 85 | 87 | 170 | - | - | - | - | - | - |
| 31年3月 | 570 | 294 | 276 | 562 | - | - | - | - | 1 | - |
| 令和2年3月 | 607 | 312 | 295 | 601 | 1 | - | - | - | - | - |
| 前年3月との比較 | 37 | 18 | 19 | 39 | 1 | - | - | - | - | - |

つづき

| 区 分 | 左記以 外の者 F | 不詳・ 死亡 G | 左記Aの うち他県 への進学 者(再掲) | 左記A、B、 C、Dのうち 就職してい る者(再掲) | 左記E有期雇用労働 者のうち雇用契約期 間が一年以上、かつ フルタイム勤務相当 の者(再掲) | 高等学 校等進 学率 (%) | 卒業者に 占める就 職者の 割合(%) |
|----------|-----------------|----------------|-------------------------------|-------------------------------------|--|-------------------------|------------------------------|
| 平成29年3月 | - | - | 7 | - | … | 100.0 | - |
| 30年3月 | 2 | - | 9 | - | … | 98.8 | - |
| 31年3月 | 7 | - | 29 | - | … | 98.6 | 0.2 |
| 令和2年3月 | 5 | - | 38 | - | - | 99.0 | - |
| 前年3月との比較 | △2 | - | 9 | - | - | 0.4 | △0.2 |

- (注) 1 「自営業主等」とは、個人経営の事業を営んでいる者及び家族の営む事業に継続的に本業として従事する者をいう。
 2 「常用労働者」のうち「無期雇用労働者」とは、雇用契約期間の定めのない者として就職した者、「有期雇用労働者」とは、雇用契約期間が1か月以上で期間の定めのある者をいう。
 3 「臨時労働者」とは、雇用契約期間が1か月未満で期間の定めのある者をいう。
 4 平成31年3月以前の「就職者等(E)」は、雇用契約期間が1年未満で期間の定めのある者及び雇用契約期間の長さにかかわらず短時間勤務の者を含まない。また、「卒業者に占める就職者の割合」とは、卒業者のうち「就職者等(E)」及び「左記A、B、C、Dのうち就職している者(再掲)」の占める比率をいう。
 5 令和2年3月以降の「卒業者に占める就職者の割合」とは、卒業者のうち「自営業主等」及び「無期雇用労働者」、「左記A、B、C、Dのうち就職している者(再掲)」、「左記E有期雇用労働者のうち雇用契約期間が一年以上、かつフルタイム勤務相当の者(再掲)」の占める比率をいう。
 6 「左記以外の者」とは、進学も就職もしていない者である(外国の高等学校等に入学した者、家事手伝いなど)。
 7 平成31年3月以前の就職者の割合は、当時の計算方法により表した数値であるため、脚注5の計算とは異なる。

3 高等学校(公立・私立)

(1) 全日制課程・定時制課程

7 卒業者数

令和2年3月の高等学校(全日制課程・定時制課程)の卒業者は 24,636 人(男子 12,543 人、女子 12,093 人)で、前年度より 546 人減少している。

卒業者の進路は、大学等進学者が 12,667 人(全卒業者の 51.4%)、専修学校(専門課程)進学者が 4,568 人(同 18.5%)、専修学校(一般課程)等入学者が 795 人(同 3.2%)、公共職業能力開発施設等入学者が 208 人(同 0.8%)、就職者が 5,263 人(同 21.4%)となっている。(表 39、図 4)

表 39 状況別卒業者数(公立・私立)[全日制・定時制]

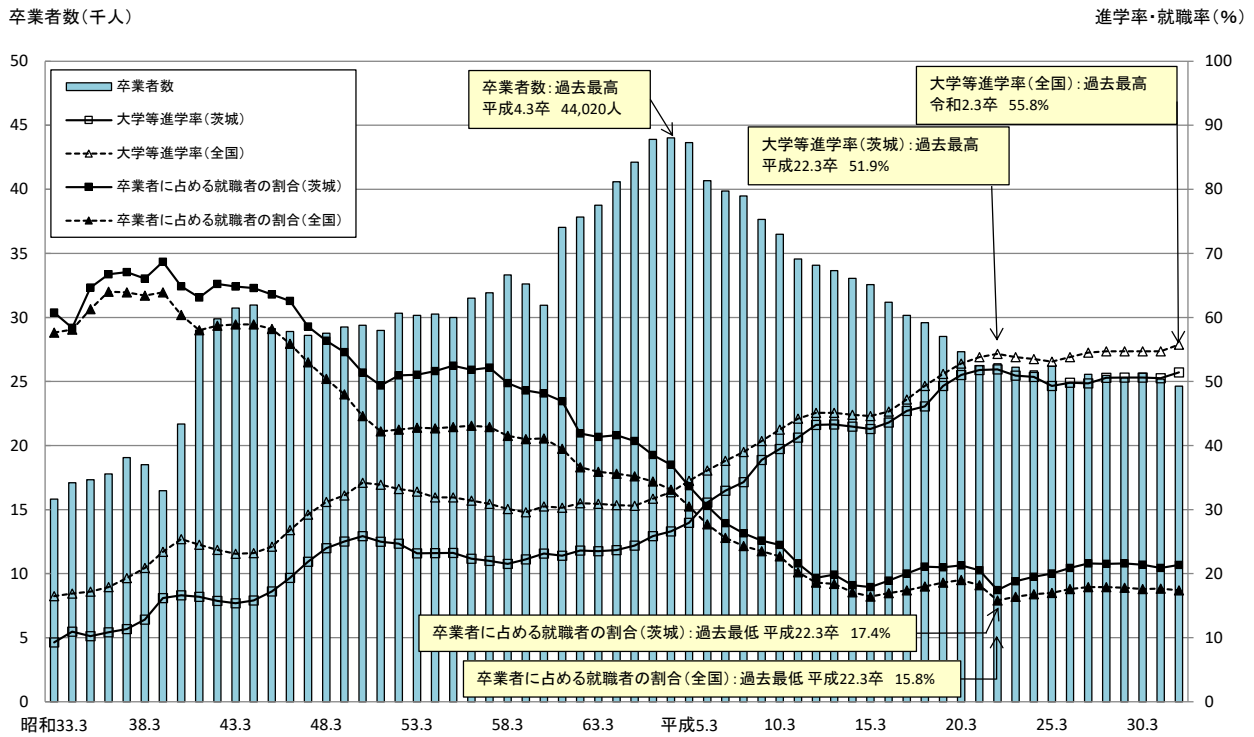
| 区 分 | 計 (卒業者数) | | 大学等 進学者 A | 専修学校 (専門課程) 進学者 B | 専修学校 (一般課程) 等入学者 C | 公共職業 能力開発 施設等入 学者 D | 就 職 者 等 E (人) | | | |
|-------------|---------------|---------------|-----------------|----------------------------|-----------------------------|------------------------------|---------------|------------|--------------|----------------------|
| | | | | | | | 自営 業主 等 | 常 用 労 働 者 | | 臨 時 労 働 者 |
| | 男 | 女 | 無期雇用労働者 | 有期雇用労働者 | | | | | | |
| 平成 22 年 3 月 | 26,384 | 13,561 | 12,823 | 13,689 | 4,537 | 1,543 | 255 | 5,022 | | |
| 27 年 3 月 | 25,563 | 12,994 | 12,569 | 12,699 | 4,826 | 1,140 | 229 | 5,745 | | |
| 28 年 3 月 | 25,475 | 12,848 | 12,627 | 12,888 | 4,616 | 1,119 | 213 | 5,677 | | |
| 29 年 3 月 | 25,284 | 12,940 | 12,344 | 12,784 | 4,573 | 1,053 | 254 | 5,627 | | |
| 30 年 3 月 | 25,648 | 13,114 | 12,534 | 12,974 | 4,543 | 1,138 | 239 | 5,659 | | |
| 31 年 3 月 | 25,182 | 12,872 | 12,310 | 12,729 | 4,678 | 943 | 246 | 5,407 | | |
| 令和 2 年 3 月 | 24,636 | 12,543 | 12,093 | 12,667 | 4,568 | 795 | 208 | 133 | 5,091 | 60 122 |
| 前年3月との比較 | △546 | △329 | △217 | △62 | △110 | △148 | △38 | - | - | - - |

| 区 分 | 左記以 外の者 F | 不詳・ 死亡 G | 左記A、B、 C、Dのうち 就職している 者(再掲) | 左記E有期雇用労働 者のうち雇用契約期 間が一年以上、かつ フルタイム勤務相当 の者(再掲) | 大 学 等 進 学 率 (%) | | 専修学校 (専門課程) 進学者 (%) | 卒業者に 占める 就職者の 割合 (%) | |
|-------------|-----------------|----------------|-------------------------------------|--|-----------------|-------------|------------------------------|-------------------------------|-------------|
| | | | | | 男 | 女 | | | |
| 平成 22 年 3 月 | 1,338 | 0 | 25 | … | 51.9 | 51.5 | 52.3 | 17.2 | 17.4 |
| 27 年 3 月 | 923 | 1 | 19 | … | 49.7 | 48.7 | 50.7 | 18.9 | 21.6 |
| 28 年 3 月 | 962 | - | 23 | … | 50.6 | 48.9 | 52.3 | 18.1 | 21.5 |
| 29 年 3 月 | 992 | 1 | 18 | … | 50.6 | 49.5 | 51.6 | 18.1 | 21.6 |
| 30 年 3 月 | 1,092 | 3 | 16 | … | 50.6 | 48.7 | 52.5 | 17.7 | 21.4 |
| 31 年 3 月 | 1,179 | - | 24 | … | 50.5 | 48.6 | 52.6 | 18.6 | 20.9 |
| 令和 2 年 3 月 | 986 | 6 | 11 | 28 | 51.4 | 50.0 | 52.8 | 18.5 | 21.4 |
| 前年3月との比較 | △193 | 6 | △13 | - | 0.9 | 1.4 | 0.2 | △0.1 | 0.5 |

| 区 分 | 全 国 | | | | |
|-------------|-----------------|-------------|---------------------------|---------------------------|-------------|
| | 大 学 等 進 学 率 (%) | | 専修学校 (専門課程) 進学者 (%) | 卒業者に占 める就職者 の割合 (%) | |
| | 男 | 女 | | | |
| 平成 22 年 3 月 | 54.3 | 52.7 | 55.9 | 15.9 | 15.8 |
| 27 年 3 月 | 54.5 | 52.1 | 56.9 | 16.7 | 17.8 |
| 28 年 3 月 | 54.7 | 52.2 | 57.2 | 16.4 | 17.9 |
| 29 年 3 月 | 54.7 | 52.1 | 57.3 | 16.2 | 17.8 |
| 30 年 3 月 | 54.7 | 51.8 | 57.7 | 16.0 | 17.6 |
| 31 年 3 月 | 54.7 | 51.6 | 57.8 | 16.4 | 17.7 |
| 令和 2 年 3 月 | 55.8 | 53.2 | 58.3 | 16.9 | 17.4 |
| 前年3月との比較 | 1.1 | 1.6 | 0.5 | 0.5 | △0.3 |

- (注) 1 「自営業主等」とは、個人経営の事業を営んでいる者及び家族の営む事業に継続的に本業として従事する者をいう。
 2 「常用労働者」のうち「無期雇用労働者」とは、雇用契約期間の定めのない者として就職した者、「有期雇用労働者」とは、雇用契約期間が1か月以上で期間の定めのある者をいう。
 3 「臨時労働者」とは、雇用契約期間が1か月未満で期間の定めのある者をいう。
 4 「卒業者に占める就職者の割合」とは、卒業者のうち「自営業主等」及び「無期雇用労働者」、「左記A、B、C、Dのうち就職している者(再掲)」、「左記E有期雇用労働者のうち雇用契約期間が一年以上、かつフルタイム勤務相当の者(再掲)」の占める比率をいう。
 5 「左記以外の者」とは、進学も就職もしていない者である(外国の大学に入学した者、家事手伝いなど)。
 6 平成31年3月以前の就職者の割合は、当時の計算方法により表した数値であるため、脚注4の計算とは異なる。
 7 全国値は国立の学校も含む。

図4 高等学校卒業業者数等の推移(公立・私立)[全日制・定時制]



イ 進学者
(7) 大学等進学者

大学等進学者は 12,667 人(男子 6,277 人、女子 6,390 人)で、前年度より 62 人減少している。
 進学先別にみると、大学(学部)が 11,924 人(男子 6,226 人、女子 5,698 人)、短期大学(本科)が 651 人(男子 34 人、女子 617 人)となっている。
 大学等進学率は前年度より 0.9 ポイント上昇し 51.4% となっており、全国平均の 55.8% を 4.4 ポイント下回っている。(表 39、表 40)

(4) 専修学校(専門課程)進学者

専修学校(専門課程)進学者数は 4,568 人で、前年度より 110 人減少している。
 専修学校(専門課程)進学率は 18.5% で、前年度より 0.1 ポイント低下している。(表 39)

表 40 大学等への進学者数(公立・私立)[全日制・定時制]

| 区 分 | 計 | | 大 学 (学 部) | | 短 期 大 学 (本 科) | | 大 学・短 期 大 学 の 通 信 教 育 部 及 び 放 送 大 学 | | 大 学・短 期 大 学 (別 科) | | 高 等 学 校 (専 攻 科) | | 特 別 支 援 学 校 高 等 部 (専 攻 科) | | |
|------------|-------------|--------|----------------|-------|--------------------|-------|---|-----|------------------------|---|----------------------|---|-----------------------------------|----|---|
| | | | 男 | 女 | 男 | 女 | 男 | 女 | 男 | 女 | 男 | 女 | 男 | 女 | |
| | 平成 22 年 3 月 | 13,689 | 6,983 | 6,706 | 6,895 | 5,688 | 69 | 947 | 3 | 2 | 4 | - | 12 | 68 | - |
| 27 年 3 月 | 12,699 | 6,323 | 6,376 | 6,273 | 5,547 | 35 | 746 | 11 | 9 | 3 | 1 | 1 | 73 | - | - |
| 28 年 3 月 | 12,888 | 6,284 | 6,604 | 6,226 | 5,774 | 43 | 742 | 12 | 9 | - | - | 3 | 79 | - | - |
| 29 年 3 月 | 12,784 | 6,411 | 6,373 | 6,368 | 5,546 | 31 | 755 | 11 | 9 | - | 1 | 1 | 62 | - | - |
| 30 年 3 月 | 12,974 | 6,392 | 6,582 | 6,329 | 5,819 | 33 | 680 | 27 | 7 | - | - | 3 | 76 | - | - |
| 31 年 3 月 | 12,729 | 6,256 | 6,473 | 6,209 | 5,763 | 31 | 633 | 15 | 13 | - | - | 1 | 64 | - | - |
| 令和 2 年 3 月 | 12,667 | 6,277 | 6,390 | 6,226 | 5,698 | 34 | 617 | 16 | 6 | - | 1 | 1 | 68 | - | - |
| 前年3月との比較 | △62 | 21 | △83 | 17 | △65 | 3 | △16 | 1 | △7 | - | 1 | - | 4 | - | - |

ウ 就職者

就職者総数(進学又は入学して就職している者を含む)は 5,263 人で、前年度より 3 人減少している。

卒業者に占める就職者の割合は、前年度より 0.5 ポイント上昇して 21.4%となり、全国平均の 17.4%を 4.0 ポイント上回っている。

就職先の産業別にみると、製造業が 2,514 人(就職者総数の 47.8%)で最も多く、次いで、卸売業、小売業が 477 (9.1%)、建設業が 354 人(同 6.7%)となっている。(表 39、表 41、図 5、図 6)

表 41 産業別就職者数(公立・私立)[全日制・定時制]

| 区 分 | 計 | | 第 1 次 産 業 | | | | 第 2 次 産 業 | | | | | | 第 3 次 産 業 | | | | | | | | |
|-------------|-------|-------|-----------|----|-----|----|---------------------|---|-------|-----|-------|-------|---------------------|----|-----------|-----|--------------|-----|--------------|-----|-----|
| | | | 農 業、林 業 | | 漁 業 | | 鉱 業、採 石 業、砂 利 採 取 業 | | 建 設 業 | | 製 造 業 | | 電 気・ガ ス・熱 供 給・水 道 業 | | 情 報 通 信 業 | | 運 輸 業、 郵 便 業 | | 卸 売 業、 小 売 業 | | |
| | | | 男 | 女 | 男 | 女 | 男 | 女 | 男 | 女 | 男 | 女 | 男 | 女 | 男 | 女 | 男 | 女 | 男 | 女 | 男 |
| 平成 22 年 3 月 | 4,594 | 2,690 | 1,904 | 31 | 9 | 3 | - | 4 | 2 | 252 | 27 | 1,449 | 570 | 75 | 12 | 25 | 17 | 110 | 31 | 139 | 270 |
| 27 年 3 月 | 5,515 | 3,291 | 2,224 | 39 | 11 | 13 | - | 9 | 2 | 370 | 53 | 1,673 | 690 | 84 | 9 | 18 | 22 | 205 | 80 | 194 | 358 |
| 28 年 3 月 | 5,484 | 3,325 | 2,159 | 35 | 12 | 22 | - | 8 | 1 | 342 | 20 | 1,746 | 713 | 57 | 11 | 30 | 24 | 192 | 67 | 183 | 352 |
| 29 年 3 月 | 5,464 | 3,270 | 2,194 | 23 | 15 | 10 | - | 6 | 4 | 353 | 57 | 1,662 | 724 | 40 | 4 | 31 | 31 | 250 | 83 | 175 | 379 |
| 30 年 3 月 | 5,496 | 3,337 | 2,159 | 44 | 17 | 10 | - | 2 | 1 | 303 | 59 | 1,809 | 795 | 37 | - | 25 | 23 | 215 | 75 | 203 | 310 |
| 31 年 3 月 | 5,266 | 3,244 | 2,022 | 26 | 14 | 5 | 1 | 3 | 1 | 245 | 65 | 1,808 | 664 | 27 | 6 | 43 | 14 | 223 | 110 | 190 | 269 |
| 令和 2 年 3 月 | 5,263 | 3,201 | 2,062 | 27 | 9 | 3 | 2 | 8 | 1 | 285 | 69 | 1,763 | 751 | 41 | 14 | 33 | 22 | 201 | 120 | 193 | 284 |
| 前年3月との比較 | △3 | △43 | 40 | 1 | △5 | △2 | 1 | 5 | - | 40 | 4 | △45 | 87 | 14 | 8 | △10 | 8 | △22 | 10 | 3 | 15 |

(人)

つづき

| 区 分 | 第 3 次 産 業 | | | | | | | | | | | | | | | | 左記以外 の者 | | | | | |
|-------------|--------------|----|--------------------|----|----------------------------|----|----------------------|-----|--------------------------|-----|------------------------|----|----------|-----|-----------------|----|------------|-----|---------------------------------|----|---------------------------|----|
| | 金 融 業、 保 険 業 | | 不 動 産 業、 物 品 賃 貸 業 | | 学 術 研 究、 専 門・技 術 サ ー ビ ス 業 | | 宿 泊 業、 飲 食 サ ー ビ ス 業 | | 生 活 関 連 サ ー ビ ス 業、 娯 楽 業 | | 教 育、 学 習 サ ー ビ ス 支 援 業 | | 医 療・ 福 祉 | | 複 合 サ ー ビ ス 事 業 | | | | サ ー ビ ス 業 (他 に 分 類 さ れ な い も の) | | 公 務 (他 に 分 類 さ れ な い も の) | |
| | 男 | 女 | 男 | 女 | 男 | 女 | 男 | 女 | 男 | 女 | 男 | 女 | 男 | 女 | 男 | 女 | | | 男 | 女 | 男 | 女 |
| 平成 22 年 3 月 | 1 | 7 | 1 | 2 | 46 | 32 | 67 | 114 | 71 | 177 | 1 | 11 | 80 | 350 | 17 | 44 | 119 | 159 | 177 | 51 | 22 | 19 |
| 27 年 3 月 | 9 | 27 | 10 | 15 | 51 | 17 | 76 | 137 | 61 | 189 | 11 | 15 | 73 | 400 | 17 | 40 | 141 | 104 | 232 | 50 | 5 | 5 |
| 28 年 3 月 | 9 | 34 | 14 | 14 | 58 | 23 | 70 | 112 | 50 | 220 | 9 | 6 | 84 | 346 | 25 | 37 | 129 | 91 | 243 | 63 | 19 | 13 |
| 29 年 3 月 | 5 | 48 | 15 | 17 | 55 | 18 | 49 | 107 | 74 | 189 | 15 | 9 | 49 | 291 | 36 | 45 | 123 | 88 | 279 | 78 | 20 | 7 |
| 30 年 3 月 | 2 | 53 | 13 | 9 | 67 | 28 | 51 | 92 | 64 | 202 | 8 | 13 | 55 | 279 | 19 | 50 | 126 | 73 | 264 | 71 | 20 | 9 |
| 31 年 3 月 | 6 | 44 | 7 | 18 | 84 | 27 | 61 | 102 | 47 | 167 | 14 | 10 | 42 | 263 | 29 | 47 | 138 | 104 | 237 | 88 | 9 | 8 |
| 令和 2 年 3 月 | 2 | 43 | 12 | 13 | 72 | 24 | 47 | 82 | 47 | 166 | 7 | 11 | 60 | 224 | 16 | 63 | 121 | 78 | 248 | 80 | 15 | 6 |
| 前年3月との比較 | △4 | △1 | 5 | △5 | △12 | △3 | △14 | △20 | - | △1 | △7 | 1 | 18 | △39 | △13 | 16 | △17 | △26 | 11 | △8 | 6 | △2 |

図 5 産業別就職者数(公立・私立)
[全日制・定時制]

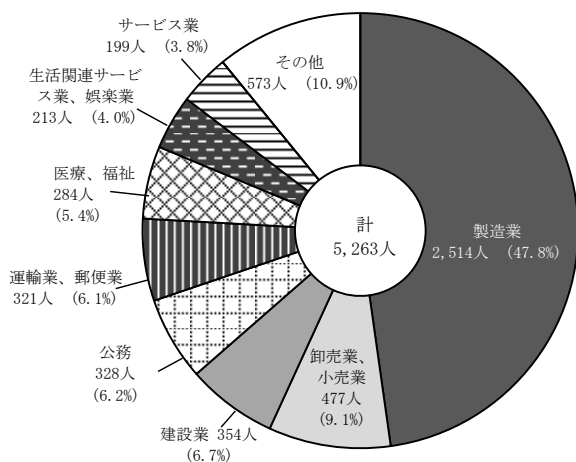
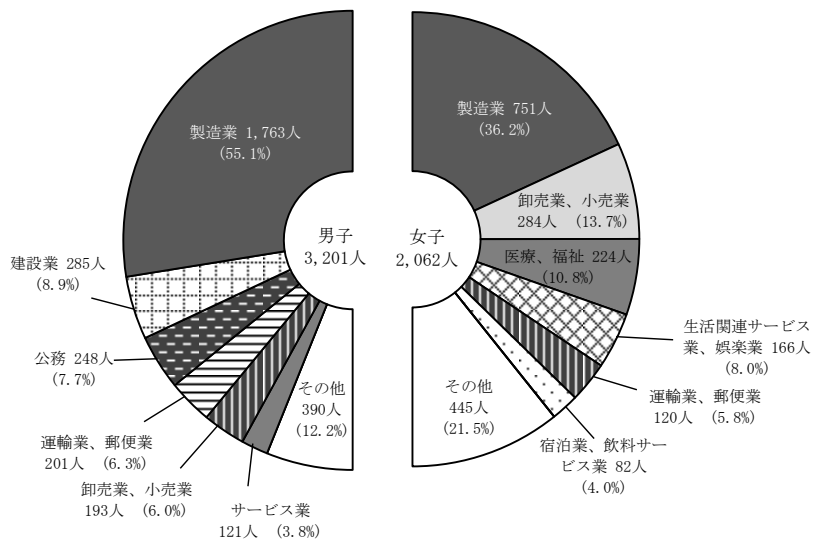


図 6 男女別産業別就職者数(公立・私立)
[全日制・定時制]



就職者を職業別にみると、生産工程従事者が 2,363 人（就職者総数の 44.9%）で最も多く、次いでサービス職業従事者が 606 人（同 11.5%）、事務従事者が 579 人（同 11.0%）となっている。（表 42、図 7、図 8）

表 42 職業別就職者数(公立・私立)[全日制・定時制]

| 区 分 | (人) | | | | | | | | | | | | | |
|-------------|-------|-------|------------------|-----|--------------|-----|--------------|-----|----------------------|-----|------------------|-----|----|--|
| | 計 | | 専門的・技術的 職業従事者 | | 事 務 従 事 者 | | 販 売 従 事 者 | | サービスマ 職業 従 事 者 | | 保 安 職 業 従 事 者 | | | |
| | 男 | 女 | 男 | 女 | 男 | 女 | 男 | 女 | 男 | 女 | 男 | 女 | | |
| 平成 22 年 3 月 | 4,594 | 2,690 | 1,904 | 149 | 118 | 87 | 346 | 112 | 226 | 218 | 639 | 148 | 30 | |
| 27 年 3 月 | 5,515 | 3,291 | 2,224 | 229 | 80 | 103 | 361 | 158 | 339 | 243 | 695 | 213 | 44 | |
| 28 年 3 月 | 5,484 | 3,325 | 2,159 | 240 | 78 | 94 | 372 | 140 | 333 | 223 | 641 | 226 | 35 | |
| 29 年 3 月 | 5,464 | 3,270 | 2,194 | 226 | 79 | 108 | 459 | 132 | 335 | 213 | 551 | 258 | 56 | |
| 30 年 3 月 | 5,496 | 3,337 | 2,159 | 254 | 74 | 93 | 452 | 125 | 283 | 216 | 556 | 263 | 44 | |
| 31 年 3 月 | 5,266 | 3,244 | 2,022 | 271 | 97 | 122 | 445 | 134 | 257 | 175 | 501 | 221 | 43 | |
| 令和 2 年 3 月 | 5,263 | 3,201 | 2,062 | 309 | 76 | 116 | 463 | 130 | 244 | 156 | 450 | 223 | 52 | |
| 前年3月との比較 | △3 | △43 | 40 | 38 | △21 | △6 | 18 | △4 | △13 | △19 | △51 | 2 | 9 | |

つづき

| 区 分 | 農 林 漁 業 従 事 者 | | 農 林 業 者 従 事 者 | | 漁 業 者 従 事 者 | | 生 産 工 程 従 事 者 | | 輸 送 ・ 機 械 運 転 従 事 者 | | 建 設 ・ 採 掘 従 事 者 | | 運 搬 ・ 清 掃 等 従 事 者 | | 左 記 以 外 の 者 | |
|------------|------------------|----|------------------|----|----------------|-------|------------------|----|------------------------|----|--------------------|----|----------------------|----|----------------|----|
| | 男 | 女 | 男 | 女 | 男 | 女 | 男 | 女 | 男 | 女 | 男 | 女 | 男 | 女 | 男 | 女 |
| | 平成 22 年 3 月 | 37 | 10 | 2 | - | 1,891 | 518 | | | | | | | | | 46 |
| 27 年 3 月 | 44 | 7 | 10 | - | 1,665 | 590 | 155 | 32 | 326 | 14 | 89 | 38 | 56 | 24 | | |
| 28 年 3 月 | 62 | 16 | 23 | - | 1,744 | 588 | 134 | 15 | 261 | 9 | 110 | 40 | 68 | 32 | | |
| 29 年 3 月 | 26 | 12 | 15 | - | 1,654 | 611 | 162 | 27 | 287 | 14 | 139 | 29 | 50 | 21 | | |
| 30 年 3 月 | 52 | 13 | 9 | - | 1,764 | 635 | 138 | 26 | 245 | 8 | 137 | 35 | 41 | 33 | | |
| 31 年 3 月 | 28 | 11 | 6 | 1 | 1,786 | 547 | 140 | 23 | 179 | 15 | 136 | 51 | 46 | 31 | | |
| 令和 2 年 3 月 | 24 | 8 | 3 | - | 1,727 | 636 | 148 | 32 | 202 | 18 | 114 | 46 | 49 | 37 | | |
| 前年3月との比較 | △4 | △3 | △3 | △1 | △59 | 89 | 8 | 9 | 23 | 3 | △22 | △5 | 3 | 6 | | |

(注) 日本標準職業分類の平成 21 年 12 月の改訂により、平成 22 年 3 月以前の「運搬・通信従事者」「生産工程・労務作業員」の区分がなくなり、「生産工程従事者」「輸送・機械運転従事者」「建設・採掘従事者」「運搬・清掃等従事者」が新設されたため、平成 22 年 3 月分以前は合計数を記載した。

図 7 職業別就職者数(公立・私立)
〔全日制・定時制〕

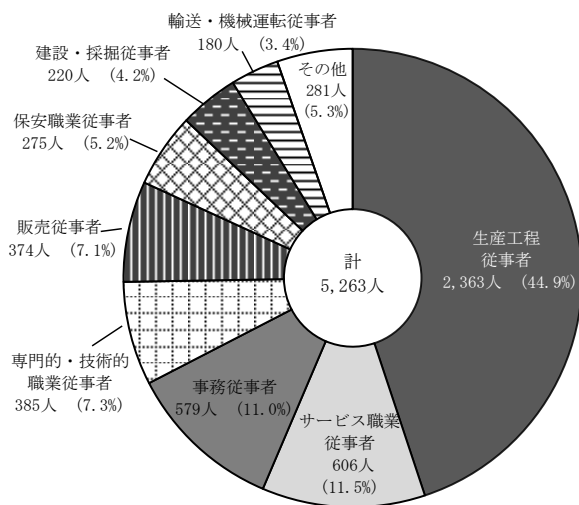
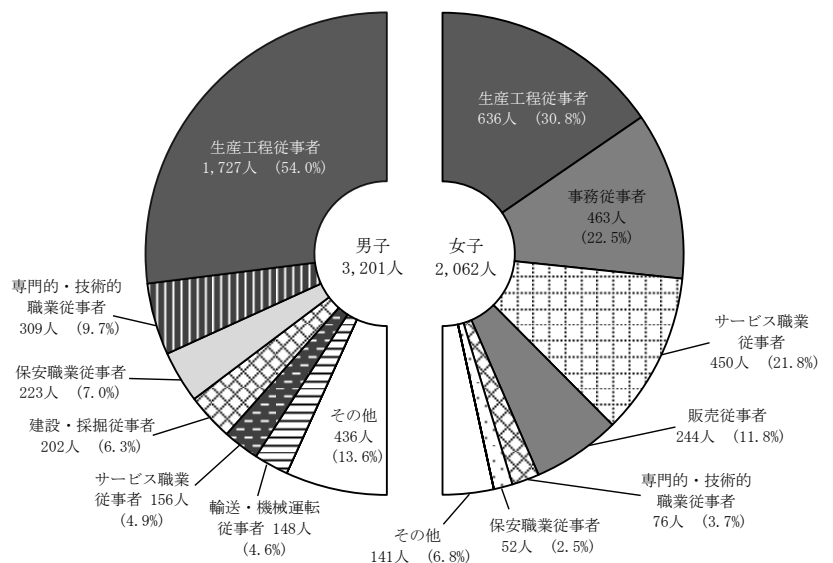


図 8 男女別職業別就職者数(公立・私立)
〔全日制・定時制〕



就職先を地域別にみると、県内 4,532 人、県外 731 人で県外就職率は 13.9%と前年度より 0.3 ポイント低下している。

県外就職先は東京都が 260 人と最も多く、次いで千葉県が 149 人、栃木県が 118 人となっている。

(表 43、図 9)

表 43 地域別就職者数(公立・私立)[全日制・定時制]

| 区 分 | 計 | 県内 就職者 | 県外 就職者 | | | | | | | | | | 県外 就職率 (%) |
|-------------|-------|-----------|-----------|-----|-----|-----|-----|-----|-----|------|-----|------|------------------|
| | | | | 福島県 | 栃木県 | 群馬県 | 埼玉県 | 千葉県 | 東京都 | 神奈川県 | その他 | | |
| 平成 22 年 3 月 | 4,594 | 4,110 | 484 | 13 | 86 | 10 | 43 | 98 | 179 | 37 | 18 | 10.5 | |
| 27 年 3 月 | 5,515 | 4,861 | 654 | 30 | 137 | 4 | 52 | 100 | 231 | 55 | 45 | 11.9 | |
| 28 年 3 月 | 5,484 | 4,766 | 718 | 28 | 132 | 4 | 64 | 135 | 266 | 54 | 35 | 13.1 | |
| 29 年 3 月 | 5,464 | 4,641 | 823 | 38 | 150 | 3 | 54 | 154 | 310 | 47 | 67 | 15.1 | |
| 30 年 3 月 | 5,496 | 4,850 | 646 | 21 | 122 | 6 | 46 | 127 | 206 | 47 | 71 | 11.8 | |
| 31 年 3 月 | 5,266 | 4,519 | 747 | 27 | 132 | 10 | 54 | 142 | 259 | 54 | 69 | 14.2 | |
| 令和 2 年 3 月 | 5,263 | 4,532 | 731 | 19 | 118 | 6 | 64 | 149 | 260 | 41 | 74 | 13.9 | |
| 前年3月との比較 | △3 | 13 | △16 | △8 | △14 | △4 | 10 | 7 | 1 | △13 | 5 | △0.3 | |

図 9 都道府県別県外就職者数(公立・私立)[全日制・定時制]

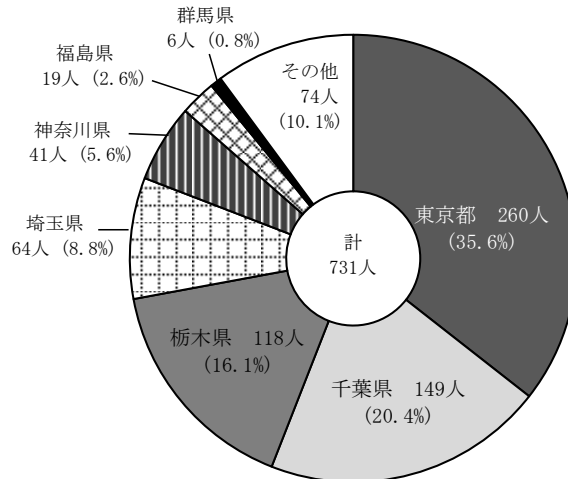


表 44 都道府県別大学等進学率等(国立の学校分を含む)[全日制・定時制]

| 区 分 | 大学等進学率 | | | 専修学校(専門課程)進学率 | | | 卒業者に占める就職者の割合 | | | 区 分 | 大学等進学率 | | | 専修学校(専門課程)進学率 | | | 卒業者に占める就職者の割合 | | | |
|-----|--------|-------|------|---------------|------|-------|---------------|-------|----|------|--------|------|-------|---------------|-------|----|---------------|----|-------|----|
| | 順位 | 率 (%) | 順位 | 率 (%) | 順位 | 率 (%) | 順位 | 率 (%) | 順位 | | 率 (%) | 順位 | 率 (%) | 順位 | 率 (%) | 順位 | 率 (%) | 順位 | 率 (%) | |
| 全 国 | 55.8 | - | 16.9 | - | 17.4 | - | 富 山 | 55.3 | 16 | 16.0 | 34 | 21.3 | 28 | 島 根 | 45.1 | 41 | 21.6 | 5 | 24.4 | 15 |
| 北海道 | 47.7 | 33 | 21.7 | 4 | 22.3 | 24 | 石 川 | 56.4 | 13 | 14.6 | 40 | 21.4 | 26 | 岡 山 | 51.8 | 25 | 18.2 | 16 | 22.8 | 19 |
| 青 森 | 46.6 | 34 | 15.8 | 36 | 30.1 | 4 | 福 井 | 56.9 | 11 | 15.0 | 38 | 22.8 | 19 | 広 島 | 61.3 | 5 | 12.6 | 46 | 14.9 | 39 |
| 岩 手 | 45.2 | 40 | 19.9 | 6 | 28.4 | 8 | 山 梨 | 57.0 | 10 | 16.7 | 26 | 16.8 | 37 | 山 口 | 44.3 | 44 | 16.7 | 26 | 30.9 | 2 |
| 宮 城 | 50.0 | 29 | 18.0 | 17 | 23.2 | 17 | 長 野 | 49.1 | 30 | 21.9 | 3 | 18.3 | 33 | 徳 島 | 53.8 | 19 | 16.2 | 32 | 22.9 | 18 |
| 秋 田 | 45.0 | 42 | 17.6 | 24 | 30.9 | 2 | 岐 阜 | 56.1 | 14 | 13.6 | 44 | 23.4 | 16 | 香 川 | 55.1 | 17 | 15.8 | 36 | 18.3 | 33 |
| 山 形 | 46.1 | 36 | 19.1 | 11 | 28.0 | 9 | 静 岡 | 53.4 | 20 | 16.5 | 28 | 22.7 | 21 | 愛 媛 | 53.2 | 21 | 19.8 | 8 | 22.5 | 23 |
| 福 島 | 45.8 | 38 | 16.5 | 28 | 29.1 | 5 | 愛 知 | 59.0 | 8 | 13.3 | 45 | 19.4 | 30 | 高 知 | 52.5 | 23 | 16.1 | 33 | 17.7 | 36 |
| 茨 城 | 51.4 | 27 | 18.5 | 14 | 21.4 | 26 | 三 重 | 51.1 | 28 | 14.7 | 39 | 27.0 | 11 | 福 岡 | 53.9 | 18 | 17.7 | 23 | 17.8 | 35 |
| 栃 木 | 51.9 | 24 | 18.8 | 12 | 22.6 | 22 | 滋 賀 | 56.5 | 12 | 16.5 | 28 | 18.5 | 32 | 佐 賀 | 43.6 | 45 | 16.4 | 31 | 32.8 | 1 |
| 群 馬 | 53.0 | 22 | 18.0 | 17 | 20.2 | 29 | 京 都 | 67.8 | 1 | 13.8 | 42 | 8.3 | 45 | 長 崎 | 46.1 | 36 | 17.6 | 24 | 28.6 | 7 |
| 埼 玉 | 58.5 | 9 | 18.3 | 15 | 13.2 | 41 | 大 阪 | 61.8 | 4 | 15.9 | 35 | 11.2 | 44 | 熊 本 | 46.4 | 35 | 17.9 | 20 | 26.4 | 12 |
| 千 葉 | 56.0 | 15 | 19.5 | 9 | 13.0 | 42 | 兵 庫 | 62.5 | 3 | 14.1 | 41 | 13.5 | 40 | 大 分 | 48.8 | 31 | 19.3 | 10 | 25.5 | 13 |
| 東 京 | 66.6 | 2 | 12.2 | 47 | 6.2 | 47 | 奈 良 | 59.9 | 7 | 13.7 | 43 | 11.5 | 43 | 宮 崎 | 44.9 | 43 | 17.8 | 21 | 28.7 | 6 |
| 神奈川 | 60.9 | 6 | 17.8 | 21 | 8.3 | 45 | 和歌山 | 51.5 | 26 | 18.0 | 17 | 22.0 | 25 | 鹿 児 島 | 43.5 | 46 | 19.9 | 6 | 27.5 | 10 |
| 新 潟 | 48.4 | 32 | 26.0 | 1 | 19.3 | 31 | 鳥 取 | 45.4 | 39 | 18.8 | 12 | 25.1 | 14 | 沖 縄 | 40.8 | 47 | 25.8 | 2 | 16.6 | 38 |

(2) 通信制課程

7 卒業者数

令和元年度間の高等学校(通信制課程)の卒業者は 6,625 人(男子 3,196 人、女子 3,429 人)で、前年度間より 532 人減少している。

卒業者の進路は、大学等進学者が 1,002 人、専修学校(専門課程)進学者が 1,422 人、専修学校(一般課程)等入学者が 145 人、公共職業能力開発施設等入学者が 46 人、就職者が 1,207 人となっている。(表 45)

表 45 状況別卒業者数(公立・私立)[通信制]

| 区分 | 計(卒業者数) | | 大学等進学者 A | 専修学校(専門課程)進学者 B | 専修学校(一般課程)等入学者 C | 公共職業能力開発施設等入学者 D | 就職者等 E | | | | |
|-----------|---------|-------|-------------|--------------------|---------------------|---------------------|--------|---------|---------|-------|----|
| | | | | | | | 自営業主等 | 常用労働者 | | 臨時労働者 | |
| | 男 | 女 | | | | | | 無期雇用労働者 | 有期雇用労働者 | | |
| 平成 21 年度間 | 5,482 | 2,670 | 2,812 | 1,186 | 1,143 | 39 | 11 | 568 | | | |
| 26 年度間 | 7,383 | 3,664 | 3,719 | 1,319 | 1,569 | 285 | 34 | 924 | | | |
| 27 年度間 | 7,328 | 3,703 | 3,625 | 1,231 | 1,396 | 237 | 36 | 982 | | | |
| 28 年度間 | 6,807 | 3,486 | 3,321 | 1,129 | 1,301 | 175 | 61 | 1,053 | | | |
| 29 年度間 | 6,309 | 3,218 | 3,091 | 1,059 | 1,186 | 124 | 45 | 980 | | | |
| 30 年度間 | 6,093 | 2,977 | 3,116 | 948 | 1,245 | 108 | 39 | 1,003 | | | |
| 令和元年度間 | 6,625 | 3,196 | 3,429 | 1,002 | 1,422 | 145 | 46 | 47 | 1,104 | 330 | 36 |
| 30年度間との比較 | 532 | 219 | 313 | 54 | 177 | 37 | 7 | - | - | - | - |

つづき

| 区分 | 左記以外の者 F | 不詳・死亡 G | 左記A、B、C、Dのうち就職している者(再掲) | 左記E有期雇用労働者のうち雇用契約期間が一年以上、かつフルタイム勤務相当の者(再掲) | 大学等進学率(%) | | 専修学校(専門課程)進学率(%) | 卒業者に占める就職者の割合(%) | |
|-----------|-------------|------------|-------------------------|--|-----------|------|------------------|------------------|------|
| | | | | | 男 | 女 | | | |
| 平成 21 年度間 | 2,495 | 40 | 1 | … | 21.6 | 24.0 | 19.3 | 20.9 | 10.4 |
| 26 年度間 | 3,130 | 122 | - | … | 17.9 | 18.9 | 16.8 | 21.3 | 12.5 |
| 27 年度間 | 3,417 | 29 | - | … | 16.8 | 17.2 | 16.4 | 19.1 | 13.4 |
| 28 年度間 | 3,007 | 81 | 1 | … | 16.6 | 16.5 | 16.7 | 19.1 | 15.5 |
| 29 年度間 | 2,826 | 89 | 3 | … | 16.8 | 16.7 | 16.9 | 18.8 | 15.6 |
| 30 年度間 | 2,710 | 40 | - | … | 15.6 | 15.6 | 15.5 | 20.4 | 16.5 |
| 令和元年度間 | 2,493 | - | - | 56 | 15.1 | 14.3 | 15.9 | 21.5 | 18.2 |
| 30年度間との比較 | △217 | △40 | - | - | △0.5 | △1.3 | 0.4 | 1.1 | 1.7 |

つづき

| 区分 | 全国 | | | | |
|-----------|-----------|------|------|------------------|------------------|
| | 大学等進学率(%) | | | 専修学校(専門課程)進学率(%) | 卒業者に占める就職者の割合(%) |
| | 男 | 女 | | | |
| 平成 21 年度間 | 18.5 | 19.4 | 17.6 | 20.6 | 13.2 |
| 26 年度間 | 16.8 | 17.4 | 16.1 | 21.1 | 18.0 |
| 27 年度間 | 17.5 | 17.9 | 17.0 | 20.7 | 19.0 |
| 28 年度間 | 17.7 | 18.1 | 17.2 | 20.3 | 19.6 |
| 29 年度間 | 18.5 | 18.7 | 18.2 | 21.2 | 19.6 |
| 30 年度間 | 18.0 | 17.9 | 18.0 | 21.7 | 19.6 |
| 令和元年度間 | 17.6 | 16.6 | 18.7 | 23.3 | 18.9 |
| 30年度間との比較 | △0.4 | △1.3 | 0.7 | 1.6 | △0.7 |

- (注) 1 「自営業主等」とは、個人経営の事業を営んでいる者及び家族の営む事業に継続的に本業として従事する者をいう。
 2 「常用労働者」のうち「無期雇用労働者」とは、雇用契約期間の定めのない者として就職した者、「有期雇用労働者」とは、雇用契約期間が1か月以上で期間の定めのある者をいう。
 3 「臨時労働者」とは、雇用契約期間が1か月未満で期間の定めのある者をいう。
 4 「卒業者に占める就職者の割合」とは、卒業者のうち「自営業主等」及び「無期雇用労働者」、「左記A、B、C、Dのうち就職している者(再掲)」、「左記E有期雇用労働者のうち雇用契約期間が一年以上、かつフルタイム勤務相当の者(再掲)」の占める比率をいう。
 5 「左記以外の者」とは、進学も就職もしていない者である(外国の大学に入学した者、家事手伝いなど)。
 6 平成30年度間以前の就職者の割合は、当時の計算方法により表した数値であるため、脚注4の計算とは異なる。
 7 全国値は国立の学校も含む。

イ 進学者

(7) 大学等進学者

大学等進学者は1,002人(男子456人、女子546人)で、前年度間より54人増加している。
 進学先別にみると、大学(学部)が779人、短期大学(本科)が102人となっている。
 大学等進学率は15.1%で、前年度間より0.5ポイント低下している。(表45、表46)

(4) 専修学校(専門課程)進学者

専修学校(専門課程)進学者は1,422人で、前年度間より177人増加している。
 専修学校(専門課程)進学率は21.5%で、前年度間より1.1ポイント上昇している。(表45)

表46 大学等への進学者数(公立・私立)[通信制]

| 区 分 | 計 | | 大 学 | | 短 期 大 学 | | 大 学・短期大学の通信教育部及び放送大学 | | 大 学・短期大学(別科) | | 高 等 学 校 | | 特別支援学校 | | |
|-----------|-------|-----|-------|-----|---------|----|----------------------|----|--------------|---|---------|----|--------|---|---|
| | | | (学 部) | | (本 科) | | | | (別 科) | | (専攻科) | | 高 等 部 | | |
| | 男 | 女 | 男 | 女 | 男 | 女 | 男 | 女 | 男 | 女 | 男 | 女 | 男 | 女 | |
| 平成21年度間 | 1,186 | 642 | 544 | 605 | 375 | 26 | 145 | 10 | 20 | - | - | 1 | 4 | - | - |
| 26年度間 | 1,319 | 694 | 625 | 636 | 451 | 35 | 131 | 15 | 25 | - | - | 8 | 18 | - | - |
| 27年度間 | 1,231 | 638 | 593 | 605 | 474 | 19 | 89 | 8 | 16 | - | 1 | 6 | 13 | - | - |
| 28年度間 | 1,129 | 574 | 555 | 523 | 400 | 23 | 109 | 20 | 35 | - | - | 8 | 11 | - | - |
| 29年度間 | 1,059 | 538 | 521 | 488 | 400 | 18 | 91 | 28 | 28 | - | - | 4 | 2 | - | - |
| 30年度間 | 948 | 465 | 483 | 406 | 360 | 18 | 77 | 31 | 36 | - | - | 10 | 10 | - | - |
| 令和元年度間 | 1,002 | 456 | 546 | 386 | 393 | 19 | 83 | 40 | 54 | - | - | 7 | 10 | 4 | 6 |
| 30年度間との比較 | 54 | △9 | 63 | △20 | 33 | 1 | 6 | 9 | 18 | - | - | △3 | - | 4 | 6 |

ウ 就職者

就職者総数(進学又は入学して就職している者を含む)は1,207人で、前年度間より204人増加している。
 卒業者に占める就職者の割合は18.2%で、前年度間より1.7ポイント上昇している。
 就職先の産業別では製造業が209人で最も多くなっており、職業別ではサービス職業従事者が361人で最も多くなっている。(表45、表47、表48)

表47 産業別就職者数(公立・私立)[通信制]

| 区 分 | 計 | | 第1次産業 | | | | 第2次産業 | | | | | | 第3次産業 | | | | | | | | |
|-----------|-------|-----|-------|----|----|----|--------------|---|-----|-----|-----|-----|---------------|----|-------|----|---------|----|---------|----|----|
| | | | 農業、林業 | | 漁業 | | 鉱業、採石業、砂利採取業 | | 建設業 | | 製造業 | | 電気・ガス・熱供給・水道業 | | 情報通信業 | | 運輸業、郵便業 | | 卸売業、小売業 | | |
| | 男 | 女 | 男 | 女 | 男 | 女 | 男 | 女 | 男 | 女 | 男 | 女 | 男 | 女 | 男 | 女 | 男 | 女 | 男 | 女 | |
| 平成21年度間 | 569 | 317 | 252 | 6 | 1 | 1 | - | 1 | - | 51 | - | 60 | 35 | 8 | 3 | 8 | 4 | 24 | 6 | 34 | 33 |
| 26年度間 | 924 | 567 | 357 | 12 | 4 | - | - | 2 | - | 183 | 10 | 71 | 29 | 12 | 1 | 5 | 3 | 22 | 6 | 36 | 40 |
| 27年度間 | 982 | 594 | 388 | 12 | 8 | 1 | - | 2 | - | 162 | 14 | 100 | 48 | 18 | - | 6 | 6 | 32 | 8 | 66 | 68 |
| 28年度間 | 1,054 | 662 | 392 | 9 | 5 | 3 | - | 1 | - | 186 | 15 | 123 | 54 | 19 | 1 | 9 | 4 | 37 | 12 | 66 | 71 |
| 29年度間 | 983 | 616 | 367 | 9 | 4 | 2 | 2 | 3 | - | 156 | 11 | 128 | 50 | 13 | - | 7 | 4 | 46 | 13 | 66 | 65 |
| 30年度間 | 1,003 | 584 | 419 | 8 | 5 | 5 | 1 | - | - | 137 | 10 | 125 | 72 | 12 | 1 | 1 | 2 | 52 | 16 | 55 | 80 |
| 令和元年度間 | 1,207 | 685 | 522 | 20 | 6 | 3 | 2 | - | - | 135 | 17 | 151 | 58 | 20 | 3 | 12 | 8 | 63 | 18 | 64 | 82 |
| 30年度間との比較 | 204 | 101 | 103 | 12 | 1 | △2 | 1 | - | - | △2 | 7 | 26 | △14 | 8 | 2 | 11 | 6 | 11 | 2 | 9 | 2 |

つづき

| 区 分 | 第3次産業 | | | | | | | | | | | | | | | | | | 左記以外 の者 | | | |
|-----------|-------------|---|----------------|---|-------------------------|---|---------------------|----|-----------------------|----|------------------|---|-----------|----|------------------|----|---------------------------|----|------------|---|------------------------|----|
| | 金融業、 保険業 | | 不動産業、 物品賃貸業 | | 学術研究、 専門・技術 サービス業 | | 宿泊業、 飲食サービス 業 | | 生活関連サー ビス業、 娯楽業 | | 教育、 学習支 援業 | | 医療・ 福祉 | | 複合 サービス 事業 | | サービス業 (他に分類さ れないもの) | | | | 公務(他に 分類され ないもの) | |
| | 男 | 女 | 男 | 女 | 男 | 女 | 男 | 女 | 男 | 女 | 男 | 女 | 男 | 女 | 男 | 女 | 男 | 女 | 男 | 女 | 男 | 女 |
| 平成21年度間 | - | - | 3 | 2 | - | 1 | 30 | 26 | 28 | 43 | 1 | 1 | 9 | 31 | 28 | 41 | 4 | 19 | 5 | - | 16 | 6 |
| 26年度間 | 2 | 2 | 5 | 1 | 5 | 6 | 40 | 54 | 35 | 42 | - | 2 | 21 | 57 | 5 | 6 | 10 | 9 | 11 | 1 | 90 | 84 |
| 27年度間 | - | - | 5 | 4 | 4 | 4 | 61 | 65 | 34 | 62 | - | - | 24 | 60 | 6 | - | 20 | 11 | 16 | 5 | 25 | 25 |
| 28年度間 | 2 | 2 | 3 | 2 | 7 | 2 | 50 | 61 | 40 | 47 | 1 | 1 | 20 | 65 | 7 | 9 | 42 | 22 | 20 | 3 | 17 | 16 |
| 29年度間 | - | 1 | 3 | 3 | 4 | 7 | 43 | 50 | 27 | 36 | 1 | 1 | 23 | 66 | 9 | 12 | 43 | 37 | 19 | 3 | 14 | 2 |
| 30年度間 | 1 | 3 | 8 | 4 | 7 | 4 | 40 | 37 | 31 | 61 | 1 | 4 | 19 | 55 | 10 | 9 | 35 | 32 | 24 | 2 | 13 | 21 |
| 令和元年度間 | 1 | 3 | 10 | 6 | 3 | 4 | 44 | 58 | 48 | 89 | 3 | 4 | 29 | 70 | 1 | 3 | 45 | 70 | 19 | 4 | 14 | 17 |
| 30年度間との比較 | - | - | 2 | 2 | △4 | - | 4 | 21 | 17 | 28 | 2 | - | 10 | 15 | △9 | △6 | 10 | 38 | △5 | 2 | 1 | △4 |

表 48 職業別就職者数(公立・私立)[通信制]

(人)

| 区 分 | 計 | | 専 門 的 ・ 技 術 的 職 業 従 事 者 | | 事 務 従 事 者 | | 販 売 従 事 者 | | サ ー ビ ス 職 業 従 事 者 | | 保 安 業 従 事 者 | | 農 林 漁 業 従 事 者 | | | | 生 産 工 程 従 事 者 | | 輸 送 ・ 機 械 運 転 従 事 者 | | 建 設 ・ 採 掘 従 事 者 | | 運 搬 ・ 清 掃 等 従 事 者 | | 左 記 以 外 の 者 | | | | |
|-----------|-----------|-----|-------------------------|-----|-----------|----|-----------|----|-------------------|-----|-------------|-----|---------------|----|---|----|---------------|-----|---------------------|----|-----------------|-----|-------------------|----|-------------|-----|----|---|----|
| | | | 男 | 女 | 男 | 女 | 男 | 女 | 男 | 女 | 男 | 女 | 男 | 女 | 男 | 女 | 男 | 女 | 男 | 女 | 男 | 女 | 男 | 女 | 男 | 女 | 男 | 女 | |
| | 平成 21 年度間 | 569 | 317 | 252 | 33 | 14 | 11 | 25 | 32 | 34 | 88 | 132 | 5 | - | 6 | - | 1 | - | | | 121 | 36 | | | | | | | 20 |
| 26 年度間 | 924 | 567 | 357 | 23 | 14 | 8 | 25 | 35 | 50 | 94 | 144 | 15 | 1 | 13 | 2 | - | - | 84 | 25 | 18 | - | 165 | 8 | 11 | 3 | 101 | 85 | | |
| 27 年度間 | 982 | 594 | 388 | 41 | 13 | 7 | 44 | 65 | 66 | 134 | 180 | 19 | 1 | 10 | 6 | 1 | - | 111 | 48 | 19 | 2 | 135 | 5 | 15 | 4 | 37 | 19 | | |
| 28 年度間 | 1,054 | 662 | 392 | 43 | 17 | 12 | 37 | 72 | 70 | 116 | 173 | 20 | 3 | 9 | 4 | 3 | - | 148 | 54 | 20 | 2 | 165 | 8 | 26 | 4 | 28 | 23 | | |
| 29 年度間 | 983 | 616 | 367 | 46 | 25 | 10 | 44 | 54 | 62 | 106 | 145 | 23 | 6 | 10 | 3 | 2 | - | 138 | 46 | 22 | 5 | 143 | 6 | 39 | 2 | 23 | 23 | | |
| 30 年度間 | 1,003 | 584 | 419 | 36 | 33 | 13 | 48 | 51 | 78 | 120 | 160 | 28 | 1 | 8 | 4 | 4 | - | 144 | 60 | 25 | 5 | 115 | 4 | 25 | 5 | 15 | 21 | | |
| 令和元年度間 | 1,207 | 685 | 522 | 71 | 30 | 14 | 67 | 79 | 91 | 131 | 230 | 19 | 1 | 17 | 6 | 3 | 1 | 155 | 51 | 37 | 3 | 109 | 3 | 32 | 13 | 18 | 26 | | |
| 30年度間との比較 | 204 | 101 | 103 | 35 | △3 | 1 | 19 | 28 | 13 | 11 | 70 | △9 | - | 9 | 2 | △1 | 1 | 11 | △9 | 12 | △2 | △6 | △1 | 7 | 8 | 3 | 5 | | |

(注) 日本標準職業分類の平成 21 年 12 月の改訂により、平成 21 年度間以前の「運搬・通信従事者」「生産工程・労務作業」の区分がなくなり、「生産工程従事者」「輸送・機械運転従事者」「建設・採掘従事者」「運搬・清掃等従事者」が新設されたため、21 年度間以前は合計数を記載した。

4 中等教育学校（前期課程・後期課程）

(1) 前期課程

7 修了者数

令和2年3月の修了者数は396人（男子199人、女子197人）で、前年度より12人減少している。（表49）

イ 進学者

高等学校等進学者数は396人（進学率100.0%）となっている。（表49）

表49 状況別修了者数(公立・私立)[前期課程]

| 区 分 | 計 (修了者数) | | 高等学校 等進学者 A | 専修学校 (高等課程) 進学者 B | 専修学校 (一般課程) 等入学者 C | 公共職業 能力開発 施設等入 学者 D | 就 職 者 等 E | | |
|----------|-------------|-----|-------------------|----------------------------|-----------------------------|------------------------------|-----------|---|-----------|
| | | | | | | | 常 用 労 働 者 | | 臨時 労働者 |
| | 男 | 女 | 無期雇用労働者 | 有期雇用労働者 | | | | | |
| 平成26年3月 | 295 | 139 | 156 | 295 | - | - | - | - | - |
| 27年3月 | 301 | 140 | 161 | 301 | - | - | - | - | - |
| 28年3月 | 378 | 183 | 195 | 378 | - | - | - | - | - |
| 29年3月 | 384 | 194 | 190 | 384 | - | - | - | - | - |
| 30年3月 | 412 | 212 | 200 | 411 | - | - | - | - | - |
| 31年3月 | 408 | 207 | 201 | 407 | - | - | - | - | - |
| 令和2年3月 | 396 | 199 | 197 | 396 | - | - | - | - | - |
| 前年3月との比較 | △12 | △8 | △4 | △11 | - | - | - | - | - |

| 区 分 | 左記以 外の者 F | 不詳・ 死亡 G | 左記Aの うち他県 への進学 者(再掲) | 左記A、B、 C、Dのうち 就職してい る者(再掲) | 左記E有期雇用労働 者のうち雇用契約期 間が一年以上、かつ フルタイム勤務相当 の者(再掲) | 高等学 校等進 学率 (%) | 卒業者に 占める就 職者の 割合(%) |
|----------|-----------------|----------------|-------------------------------|-------------------------------------|--|-------------------------|------------------------------|
| 平成26年3月 | - | - | - | - | … | 100.0 | - |
| 27年3月 | - | - | 5 | - | … | 100.0 | - |
| 28年3月 | - | - | 1 | - | … | 100.0 | - |
| 29年3月 | - | - | 1 | - | … | 100.0 | - |
| 30年3月 | 1 | - | 2 | - | … | 99.8 | - |
| 31年3月 | 1 | - | 4 | - | … | 99.8 | - |
| 令和2年3月 | - | - | 4 | - | - | 100.0 | - |
| 前年3月との比較 | △1 | - | - | - | - | 0.2 | - |

- (注) 1 「自営業主等」とは、個人経営の事業を営んでいる者及び家族の営む事業に継続的に本業として従事する者をいう。
 2 「常用労働者」のうち「無期雇用労働者」とは、雇用契約期間の定めのない者として就職した者、「有期雇用労働者」とは、雇用契約期間が1か月以上で期間の定めのある者をいう。
 3 「臨時労働者」とは、雇用契約期間が1か月未満で期間の定めのある者をいう。
 4 平成31年3月以前の「就職者等(E)」は、雇用契約期間が1年未満で期間の定めのある者及び雇用契約期間の長さにかかわらず短時間勤務の者を含まない。また、「卒業者に占める就職者の割合」とは、卒業者のうち「就職者等(E)」及び「左記A、B、C、Dのうち就職している者(再掲)」の占める比率をいう。
 5 令和2年3月以降の「卒業者に占める就職者の割合」とは、卒業者のうち「自営業主等」及び「無期雇用労働者」、「左記A、B、C、Dのうち就職している者(再掲)」、「左記E有期雇用労働者のうち雇用契約期間が一年以上、かつフルタイム勤務相当の者(再掲)」の占める比率をいう。
 6 「左記以外の者」とは、進学も就職もしていない者である(外国の高等学校等に入学した者、家事手伝いなど)。
 7 平成31年3月以前の就職者の割合は、当時の計算方法により表した数値であるため、脚注5の計算とは異なる。

(2) 後期課程

7 卒業生数

令和2年3月の卒業生数は365人(男子184人、女子181人)で、前年度より3人増加している。(表50)

4 進学者

大学等進学者数は316人(進学率86.6%)となっている。(表50)

表50 状況別卒業生数(公立・私立)[後期課程]

| 区 分 | 計 (卒業生数) | | 大学等 進学者 A | 専修学校 (専門課程) 進学者 B | 専修学校 (一般課程) 等入学者 C | 公共職業 能力開発 施設等入 学者 D | 就 職 者 等 E | | | | |
|----------|-------------|-----|-----------------|----------------------------|-----------------------------|------------------------------|---------------|-----------|---------|---------------|---|
| | 男 | 女 | | | | | 自営 業主 等 | 常 用 労 働 者 | | 臨時 労働 者 | |
| | | | | | | | | 無期雇用労働者 | 有期雇用労働者 | | |
| 平成26年3月 | 309 | 144 | 165 | 250 | 7 | 39 | - | 2 | | | |
| 27年3月 | 301 | 148 | 153 | 261 | 5 | 16 | - | 5 | | | |
| 28年3月 | 288 | 133 | 155 | 244 | 3 | 26 | - | - | | | |
| 29年3月 | 285 | 132 | 153 | 235 | 7 | 18 | - | 1 | | | |
| 30年3月 | 289 | 137 | 152 | 233 | 2 | 22 | - | 2 | | | |
| 31年3月 | 362 | 176 | 186 | 305 | 9 | 33 | 1 | 3 | | | |
| 令和2年3月 | 365 | 184 | 181 | 316 | 12 | 19 | - | - | 1 | - | - |
| 前年3月との比較 | 3 | 8 | △5 | 11 | 3 | △14 | △1 | - | - | - | - |

つづき

| 区 分 | 左記以 外の者 G | 不詳・ 死亡 H | 左記A、B、 C、Dのうち 就職してい る者(再掲) | 左記E有期雇用労働 者のうち雇用契約期 間が一年以上、かつ フルタイム勤務相当 の者(再掲) | 大学等 進学率 (%) | 卒業者に 占める就 職者の 割合(%) |
|----------|-----------------|----------------|-------------------------------------|--|-------------------|------------------------------|
| 平成26年3月 | 11 | - | - | ... | 80.9 | 0.6 |
| 27年3月 | 14 | - | - | ... | 87.0 | 2.0 |
| 28年3月 | 14 | 1 | - | ... | 84.7 | - |
| 29年3月 | 24 | - | - | ... | 82.5 | 0.4 |
| 30年3月 | 30 | - | - | ... | 80.6 | 0.7 |
| 31年3月 | 11 | - | - | ... | 84.3 | 0.8 |
| 令和2年3月 | 17 | - | - | - | 86.6 | 0.3 |
| 前年3月との比較 | 6 | - | - | - | 2.3 | △0.5 |

- (注) 1 「自営業主等」とは、個人経営の事業を営んでいる者及び家族の営む事業に継続的に本業として従事する者をいう。
 2 「常用労働者」のうち「無期雇用労働者」とは、雇用契約期間の定めのない者として就職した者、「有期雇用労働者」とは、雇用契約期間が1か月以上で期間の定めのある者をいう。
 3 「臨時労働者」とは、雇用契約期間が1か月未満で期間の定めのある者をいう。
 4 「卒業者に占める就職者の割合」とは、卒業者のうち「自営業主等」及び「無期雇用労働者」、「左記A、B、C、Dのうち就職している者(再掲)」、「左記E有期雇用労働者のうち雇用契約期間が一年以上、かつフルタイム勤務相当の者(再掲)」の占める比率をいう。
 5 「左記以外の者」とは、進学も就職もしていない者である(外国の大学に入学した者、家事手伝いなど)。
 6 平成31年3月以前の就職者の割合は、当時の計算方法により表した数値であるため、脚注4の計算とは異なる。

5 特別支援学校(公立)

(1) 中学部

7 卒業者数

令和2年3月の中学部卒業者数は370人(男子251人、女子119人)で、前年度より42人増加している。(表51)

イ 進学者

高等学校等進学者は361人で、高等学校等進学率は97.6%となっている。(表51、表52)

表51 状況別卒業者数(公立)

| 区 分 | 計 (卒業者数) | | 高等学 校等進 学者 A | 専修学校 (高等課程) 進学者 B | 専修学校 (一般課程) 等入学者 C | 公共職業 能力開発 施設等入 学者 D | 就 職 者 等 E | | | 左記以 外の者 F | 不詳・ 死亡 G | 左記A、B、 C、Dのうち 就職してい る者(再掲) | 左記E有期雇用労働 者のうち雇用契約期 間が一年以上、かつ フルタイム勤務相当 の者(再掲) | 左記Fのう ち社会福祉 施設等入 所、通所者 (再掲) | 高等学 校等 進学率 (%) | 卒業に 占める 就職者 の割合 (%) | |
|----------|-------------|-----|-----------------------|----------------------------|-----------------------------|------------------------------|-----------|-----------|---------|-----------------|----------------|-------------------------------------|--|---|-------------------------|---------------------------------|-----------|
| | 男 | 女 | | | | | 自営業 主等 | 常 用 労 働 者 | | | | | | | | | 臨時 労働者 |
| | | | | | | | | 無期雇用労働者 | 有期雇用労働者 | | | | | | | | |
| 平成22年3月 | 154 | 83 | 232 | - | - | - | - | - | 5 | - | - | - | - | 1 | 97.9 | - | |
| 27年3月 | 204 | 107 | 305 | - | - | - | - | - | 1 | - | - | - | - | - | 98.1 | 0.3 | |
| 28年3月 | 217 | 110 | 324 | - | - | - | - | - | - | 3 | - | - | - | 1 | 99.1 | - | |
| 29年3月 | 217 | 125 | 334 | - | - | - | - | - | - | 8 | - | - | - | 2 | 97.7 | - | |
| 30年3月 | 217 | 127 | 342 | - | - | - | - | - | - | 1 | 1 | - | - | 1 | 99.4 | - | |
| 31年3月 | 216 | 112 | 323 | - | - | - | - | - | 1 | 4 | - | - | - | - | 98.5 | 0.3 | |
| 令和2年3月 | 251 | 119 | 361 | - | - | - | - | - | - | 9 | - | - | - | 2 | 97.6 | - | |
| 前年3月との比較 | 35 | 7 | 38 | - | - | - | - | - | - | 5 | - | - | - | 2 | △0.9 | △0.3 | |
| 視覚障害 | 2 | - | 2 | - | - | - | - | - | - | - | - | - | - | - | 100.0 | - | |
| 聴覚障害 | 4 | 2 | 6 | - | - | - | - | - | - | - | - | - | - | - | 100.0 | - | |
| 知的障害 | 223 | 106 | 320 | - | - | - | - | - | - | 9 | - | - | - | 2 | 97.3 | - | |
| 肢体不自由 | 22 | 11 | 33 | - | - | - | - | - | - | - | - | - | - | - | 100.0 | - | |
| 病弱・身体虚弱 | - | - | - | - | - | - | - | - | - | - | - | - | - | - | - | - | |

- (注) 1 平成19年4月から法律の改正により、盲学校・聾学校・養護学校の区分がなくなり特別支援学校となった。
 2 「自営業主等」とは、個人経営の事業を営んでいる者及び家族の営む事業に継続的に本業として従事する者をいう。
 3 「常用労働者」のうち「無期雇用労働者」とは、雇用契約期間の定めのない者として就職した者、「有期雇用労働者」とは、雇用契約期間が1か月以上で期間の定めのある者をいう。
 4 「臨時労働者」とは、雇用契約期間が1か月未満で期間の定めのある者をいう。
 5 平成31年3月以前の「就職者等(E)」は、雇用契約期間が1年未満で期間の定めのある者及び雇用契約期間の長さにかかわらず短時間勤務の者を含まない。また、「卒業者に占める就職者の割合」とは、卒業者のうち「就職者等(E)」及び「左記A、B、C、Dのうち就職している者(再掲)」の占める比率をいう。
 6 令和2年3月以降の「卒業者に占める就職者の割合」とは、卒業者のうち「自営業主等」及び「無期雇用労働者」、「左記A、B、C、Dのうち就職している者(再掲)」、「左記E有期雇用労働者のうち雇用契約期間が一年以上、かつフルタイム勤務相当の者(再掲)」の占める比率をいう。
 7 「左記以外の者」とは、進学も就職もしていない者である(外国の高等学校等に入学した者、家事手伝いなど)。
 8 平成31年3月以前の就職者の割合は、当時の計算方法により表した数値であるため、脚注6の計算とは異なる。

表52 高等学校等への進学者数(公立)(特別支援学校の計)

| 区 分 | 計 | 高 等 学 校 | | | | 中等教育学校 後期課程 | | | 高等専 門学校 | 特別支援学校 (高等部) | |
|----------|-----|---------|-----|-----|-----|-------------|-----|-----|------------|-----------------|-----|
| | | 本 科 | | | 別 科 | 本 科 | | 別 科 | | 本 科 | 別 科 |
| | | 全日制 | 定時制 | 通信制 | | 全日制 | 定時制 | | | | |
| 平成22年3月 | 232 | - | - | - | - | - | - | - | - | 232 | - |
| 27年3月 | 305 | - | 1 | 1 | - | - | - | - | - | 303 | - |
| 28年3月 | 324 | - | - | - | - | - | - | - | - | 324 | - |
| 29年3月 | 334 | 2 | - | - | - | - | - | - | - | 332 | - |
| 30年3月 | 342 | 2 | - | 3 | - | - | - | - | - | 337 | - |
| 31年3月 | 323 | 1 | 1 | 2 | - | - | - | - | - | 319 | - |
| 令和2年3月 | 361 | - | - | 2 | - | - | - | - | - | 359 | - |
| 前年3月との比較 | 38 | △1 | △1 | - | - | - | - | - | - | 40 | - |

(2) 高等部

7 卒業者数

令和2年3月の高等部卒業者数は512人（男子331人、女子181人）で、前年度より23人増加している。（表53）

イ 進学者

大学等進学者は4人で、大学等進学率は0.8%となっている。（表53、表54）

ウ 就職者

就職者総数は114人で、前年度より12人増加している（表53）

表53 状況別卒業者数(公立)

| 区 分 | 計 (卒業者数) | | 大学等 進学者 A | 専修学校 (専門課程) 進学者 B | 専修学校 (一般課程) 等進学者 C | 公共職業 能力開発 施設等入 学者 D | 就 職 者 等 E | | | 左記以 外の者 F | 不詳・ 死亡 G | 左記A、B、 C、Dのうち 就職してい る者(再掲) | 左記E有期雇用労働 者のうち雇用契約期 間が一年以上、かつ フルタイム勤務相当 の者(再掲) | 左記Fのう ち社会福祉 施設等入 所、通所者 (再掲) | 大学等 進学率 (%) | 卒業者に 占める 就職者の 割合(%) | |
|-----------|-------------|-----|-----------------|----------------------------|-----------------------------|------------------------------|---------------|-----------|---------|-----------------|----------------|-------------------------------------|--|---|-------------------|------------------------------|---------------|
| | 男 | 女 | | | | | 自営 業主 等 | 常 用 労 働 者 | | | | | | | | | 臨時 労働 者 |
| | | | | | | | | 無期雇用労働者 | 有期雇用労働者 | | | | | | | | |
| 平成22年3月 | 280 | 133 | 5 | 1 | - | 9 | 105 | | | 293 | - | - | ... | 277 | 1.2 | 25.4 | |
| 27年3月 | 343 | 169 | 5 | 1 | - | 7 | 136 | | | 363 | - | - | ... | 341 | 1.0 | 26.6 | |
| 28年3月 | 331 | 166 | 6 | 4 | - | 1 | 123 | | | 363 | - | - | ... | 330 | 1.2 | 24.7 | |
| 29年3月 | 316 | 181 | 8 | 1 | - | 3 | 104 | | | 381 | - | - | ... | 331 | 1.6 | 20.9 | |
| 30年3月 | 329 | 174 | 10 | 2 | - | 3 | 102 | | | 386 | - | - | ... | 336 | 2.0 | 20.3 | |
| 31年3月 | 315 | 174 | 4 | 3 | - | 1 | 102 | | | 379 | - | - | ... | 332 | 0.8 | 20.9 | |
| 令和2年3月 | 331 | 181 | 4 | - | - | 3 | - | 96 | 62 | 1 | 346 | - | - | 18 | 333 | 0.8 | 22.3 |
| 前年3月との比較 | 16 | 7 | - | △3 | - | 2 | - | - | - | - | △33 | - | - | - | 1 | - | 1.4 |
| 視 覚 障 害 | - | 1 | - | - | - | - | - | - | - | - | 1 | - | - | - | 1 | - | - |
| 聴 覚 障 害 | 2 | 7 | 2 | - | - | - | - | 5 | 1 | - | 1 | - | - | 1 | 1 | 22.2 | 66.7 |
| 知 的 障 害 | 304 | 143 | - | - | - | 3 | - | 89 | 58 | 1 | 296 | - | - | 14 | 284 | - | 23.0 |
| 肢 体 不 自 由 | 24 | 28 | 2 | - | - | - | - | 2 | 2 | - | 46 | - | - | 2 | 45 | 3.8 | 7.7 |
| 病弱・身体虚弱 | 1 | 2 | - | - | - | - | - | - | 1 | - | 2 | - | - | 1 | 2 | - | 33.3 |

- (注) 1 平成19年4月から法律の改正により、盲学校・聾学校・養護学校の区分がなくなり特別支援学校となった。
 2 「自営業主等」とは、個人経営の事業を営んでいる者及び家族の営む事業に継続的に本業として従事する者をいう。
 3 「常用労働者」のうち「無期雇用労働者」とは、雇用契約期間の定めのない者として就職した者、「有期雇用労働者」とは、雇用契約期間が1か月以上で期間の定めのある者をいう。
 4 「臨時労働者」とは、雇用契約期間が1か月未満で期間の定めのある者をいう。
 5 「卒業者に占める就職者の割合」とは、卒業者のうち「自営業主等」及び「無期雇用労働者」、「左記A、B、C、Dのうち就職している者(再掲)」、「左記E有期雇用労働者のうち雇用契約期間が一年以上、かつフルタイム勤務相当の者(再掲)」の占める比率をいう。
 6 「左記以外の者」とは、進学も就職もしていない者である(外国の大学に入学した者、家事手伝いなど)。
 7 平成31年3月以前の就職者の割合は、当時の計算方法により表した数値であるため、脚注5の計算とは異なる。

表54 大学等への進学者数(公立) (特別支援学校の計)

| 区 分 | 計 | 大 学 (学 部) | 短 期 大 学 (本 科) | 大 学 ・ 短 期 大 学 の 通 信 教 育 学 部 及 び 放 送 大 学 | 大 学 ・ 短 期 大 学 (別 科) | 高 等 学 校 (専 攻 科) | 特別支援学校 高 等 部 (専 攻 科) |
|----------|----|--------------|------------------|--|---------------------------|--------------------|----------------------------|
| 平成22年3月 | 5 | 1 | - | 1 | - | - | 3 |
| 27年3月 | 5 | 2 | - | - | - | - | 3 |
| 28年3月 | 6 | 1 | - | - | - | 1 | 4 |
| 29年3月 | 8 | 2 | - | 1 | - | - | 5 |
| 30年3月 | 10 | 6 | - | - | - | - | 4 |
| 31年3月 | 4 | 1 | - | - | - | - | 3 |
| 令和2年3月 | 4 | 2 | - | - | - | 1 | 1 |
| 前年3月との比較 | - | 1 | - | - | - | 1 | △2 |

Ⅲ 統計表

第1表 総括

| 区分 | 学校数・園数 (校・園) | | | 学級数 (学級) | 園児・児童 生徒数 (人) | | | |
|-------------------------|--------------|-------|-------|-------------|------------------|---------|---------|---------|
| | 計 | 本校・本園 | 分校・分園 | | 計 | 男 | 女 | |
| 計 | 計 | 1,349 | 1,346 | 3 | 12,513 | 368,905 | 188,020 | 180,885 |
| | 国立 | 4 | 4 | - | 45 | 1,231 | 611 | 620 |
| | 公立 | 956 | 955 | 1 | 10,849 | 279,707 | 143,845 | 135,862 |
| 幼稚園 | 私立 | 380 | 378 | 2 | 1,619 | 72,809 | 36,362 | 36,447 |
| | 計 | 239 | 239 | - | 1,055 | 21,382 | 10,972 | 10,410 |
| | 国立 | 1 | 1 | - | 5 | 128 | 56 | 72 |
| 幼稚園 | 公立 | 117 | 117 | - | 300 | 4,391 | 2,279 | 2,112 |
| | 私立 | 121 | 121 | - | 750 | 16,863 | 8,637 | 8,226 |
| | 計 | 160 | 158 | 2 | 768 | 21,997 | 11,324 | 10,673 |
| 幼保連携型認定 こども園 | 国立 | - | - | - | - | - | - | - |
| | 公立 | 20 | 20 | - | 90 | 2,240 | 1,177 | 1,063 |
| | 私立 | 140 | 138 | 2 | 678 | 19,757 | 10,147 | 9,610 |
| 小学校 | 計 | 476 | 476 | - | 6,484 | 139,002 | 71,196 | 67,806 |
| | 国立 | 1 | 1 | - | 19 | 618 | 305 | 313 |
| | 公立 | 468 | 468 | - | 6,387 | 136,594 | 69,998 | 66,596 |
| 中学校 | 私立 | 7 | 7 | - | 78 | 1,790 | 893 | 897 |
| | 計 | 228 | 228 | - | 2,883 | 72,868 | 37,319 | 35,549 |
| | 国立 | 1 | 1 | - | 12 | 432 | 215 | 217 |
| 義務教育 学校 (全日制・定時制) | 公立 | 215 | 215 | - | 2,758 | 68,855 | 35,346 | 33,509 |
| | 私立 | 12 | 12 | - | 113 | 3,581 | 1,758 | 1,823 |
| | 計 | 10 | 10 | - | 312 | 7,808 | 4,027 | 3,781 |
| 高等学校 (全日制・定時制) | 国立 | - | - | - | - | - | - | - |
| | 公立 | 10 | 10 | - | 312 | 7,808 | 4,027 | 3,781 |
| | 私立 | - | - | - | - | - | - | - |
| 高等学校 (通信制) | 計 | 121 | 120 | 1 | ... | 74,121 | 37,975 | 36,146 |
| | 国立 | - | - | - | ... | - | - | - |
| | 公立 | 97 | 96 | 1 | ... | 53,605 | 27,316 | 26,289 |
| 中等教育学校 | 私立 | 24 | 24 | - | ... | 20,516 | 10,659 | 9,857 |
| | 計 | 9 | 9 | - | ... | 15,158 | 7,202 | 7,956 |
| | 国立 | - | - | - | ... | - | - | - |
| 特別支援学校 | 公立 | 2 | 2 | - | ... | 1,643 | 828 | 815 |
| | 私立 | 3 | 3 | - | ... | 885 | 453 | 432 |
| | 計 | 5 | 5 | - | ... | 2,528 | 1,281 | 1,247 |
| 専修学校 | 国立 | - | - | - | ... | - | - | - |
| | 公立 | 25 | 25 | - | 1,011 | 4,192 | 2,802 | 1,390 |
| | 私立 | 1 | 1 | - | 9 | 53 | 35 | 18 |
| 各種学校 | 公立 | 24 | 24 | - | 1,002 | 4,139 | 2,767 | 1,372 |
| | 私立 | - | - | - | - | - | - | - |
| | 計 | 64 | 64 | - | ... | 9,256 | 3,687 | 5,569 |
| 各種学校 | 国立 | - | - | - | ... | - | - | - |
| | 公立 | 3 | 3 | - | ... | 432 | 107 | 325 |
| | 私立 | 61 | 61 | - | ... | 8,824 | 3,580 | 5,244 |
| 各種学校 | 国立 | 12 | 12 | - | ... | 593 | 235 | 358 |
| | 公立 | - | - | - | ... | - | - | - |
| | 私立 | - | - | - | ... | - | - | - |
| 各種学校 | 私立 | 12 | 12 | - | ... | 593 | 235 | 358 |

(注) 1. 学級数は、「単式学級」、「複式学級」及び「特別支援学級」の合計による。
 2. 高等学校(通信制)の「教員数」の兼務者数は、当該学校で全日制または定時制の課程を本務としながら、兼ねて通信制課
 3. 幼稚園及び幼保連携型認定こども園の「教員数」には、教育補助員は含んでいない。
 4. 平成19年度から法律の改正により、盲学校・聾学校・養護学校の区分がなくなり特別支援学校となった。

| 教員・教育・保育職員数 (人) | | | | | | 職員数(本務者) (人) | | |
|-----------------|--------|--------|-------|-------|-------|--------------|-------|-------|
| 本務者 | | | 兼務者 | | | 計 | 男 | 女 |
| 計 | 男 | 女 | 計 | 男 | 女 | | | |
| 30,190 | 12,454 | 17,736 | 7,994 | 3,270 | 4,724 | 3,681 | 1,336 | 2,345 |
| 85 | 45 | 40 | 17 | 7 | 10 | 6 | 4 | 2 |
| 23,198 | 10,345 | 12,853 | 3,683 | 1,457 | 2,226 | 2,192 | 784 | 1,408 |
| 6,666 | 1,917 | 4,749 | 4,156 | 1,732 | 2,424 | 1,407 | 515 | 892 |
| 1,903 | 117 | 1,786 | 621 | 59 | 562 | 251 | 122 | 129 |
| 7 | 2 | 5 | 4 | - | 4 | - | - | - |
| 549 | 26 | 523 | 177 | 44 | 133 | 19 | 5 | 14 |
| 1,347 | 89 | 1,258 | 440 | 15 | 425 | 232 | 117 | 115 |
| 2,908 | 135 | 2,773 | 711 | 23 | 688 | 635 | 129 | 506 |
| - | - | - | - | - | - | - | - | - |
| 295 | 6 | 289 | 152 | 5 | 147 | 33 | 2 | 31 |
| 2,613 | 129 | 2,484 | 559 | 18 | 541 | 602 | 127 | 475 |
| 9,664 | 3,377 | 6,287 | 1,197 | 283 | 914 | 693 | 121 | 572 |
| 27 | 16 | 11 | 5 | 3 | 2 | 1 | - | 1 |
| 9,494 | 3,295 | 6,199 | 1,136 | 258 | 878 | 669 | 110 | 559 |
| 143 | 66 | 77 | 56 | 22 | 34 | 23 | 11 | 12 |
| 5,884 | 3,302 | 2,582 | 1,107 | 591 | 516 | 350 | 107 | 243 |
| 22 | 15 | 7 | 6 | 4 | 2 | 2 | 1 | 1 |
| 5,576 | 3,098 | 2,478 | 861 | 446 | 415 | 304 | 85 | 219 |
| 286 | 189 | 97 | 240 | 141 | 99 | 44 | 21 | 23 |
| 507 | 202 | 305 | 52 | 22 | 30 | 29 | 7 | 22 |
| - | - | - | - | - | - | - | - | - |
| 507 | 202 | 305 | 52 | 22 | 30 | 29 | 7 | 22 |
| - | - | - | - | - | - | - | - | - |
| 5,644 | 3,846 | 1,798 | 1,559 | 878 | 681 | 1,029 | 581 | 448 |
| - | - | - | - | - | - | - | - | - |
| 4,318 | 2,850 | 1,468 | 862 | 510 | 352 | 805 | 459 | 346 |
| 1,326 | 996 | 330 | 697 | 368 | 329 | 224 | 122 | 102 |
| 241 | 147 | 94 | 138 | 74 | 64 | 76 | 33 | 43 |
| 225 | 148 | 77 | 41 | 21 | 20 | 21 | 10 | 11 |
| - | - | - | - | - | - | - | - | - |
| 117 | 71 | 46 | 23 | 15 | 8 | 11 | 5 | 6 |
| 108 | 77 | 31 | 18 | 6 | 12 | 10 | 5 | 5 |
| 2,304 | 787 | 1,517 | 100 | 14 | 86 | 310 | 104 | 206 |
| 29 | 12 | 17 | 2 | - | 2 | 3 | 3 | - |
| 2,275 | 775 | 1,500 | 98 | 14 | 84 | 307 | 101 | 206 |
| - | - | - | - | - | - | - | - | - |
| 823 | 360 | 463 | 2,259 | 1,173 | 1,086 | 261 | 115 | 146 |
| - | - | - | - | - | - | - | - | - |
| 67 | 22 | 45 | 322 | 143 | 179 | 15 | 10 | 5 |
| 756 | 338 | 418 | 1,937 | 1,030 | 907 | 246 | 105 | 141 |
| 87 | 33 | 54 | 209 | 132 | 77 | 26 | 7 | 19 |
| - | - | - | - | - | - | - | - | - |
| - | - | - | - | - | - | - | - | - |
| 87 | 33 | 54 | 209 | 132 | 77 | 26 | 7 | 19 |

程を担当して いる者の人数。協力校などからの兼務者は含んでいない。

第2表 園数、在園者数及び修了者数〔幼稚園〕

| 市町村別 | 園数 (園) | 年 齢 別 在 園 | | | | | | | | | | |
|---------|-----------|-----------|-------|--------------------|----|-------------------|-------|--------------------|-----|-------|-------|-------|
| | | 計 | 3 歳 児 | | | | | | 4 歳 | | | |
| | | | 計 | 満3歳児入園 (本年度入園者) | | 3歳児入園 (本年度入園者) | | 3歳児入園 (前年度間入園者) | | 計 | 3歳児入園 | |
| | | | | 男 | 女 | 男 | 女 | 男 | 女 | | 男 | 女 |
| 令和元年度 | 257 | 22,866 | 6,378 | 61 | 65 | 2,610 | 2,588 | 538 | 516 | 8,075 | 3,240 | 3,038 |
| 令和2年度 | 238 | 21,254 | 5,908 | 62 | 61 | 2,376 | 2,253 | 591 | 565 | 7,400 | 3,018 | 2,972 |
| 公立 | 117 | 4,391 | 652 | - | - | 329 | 323 | - | - | 1,640 | 324 | 329 |
| 私立 | 121 | 16,863 | 5,256 | 62 | 61 | 2,047 | 1,930 | 591 | 565 | 5,760 | 2,694 | 2,643 |
| 水戸市 | 30 | 2,698 | 763 | 15 | 6 | 337 | 291 | 56 | 58 | 998 | 390 | 386 |
| 日立市 | 20 | 855 | 209 | - | 2 | 91 | 93 | 13 | 10 | 293 | 112 | 108 |
| 土浦市 | 13 | 1,737 | 521 | 4 | 4 | 183 | 193 | 74 | 63 | 580 | 251 | 261 |
| 古河市 | 8 | 957 | 314 | 5 | 4 | 88 | 110 | 44 | 63 | 313 | 138 | 160 |
| 石岡市 | 6 | 525 | 146 | 1 | 2 | 43 | 46 | 27 | 27 | 201 | 88 | 97 |
| 結城市 | 3 | 301 | 91 | - | 1 | 35 | 23 | 15 | 17 | 95 | 37 | 54 |
| 龍ヶ崎市 | 4 | 311 | 85 | - | - | 28 | 38 | 12 | 7 | 101 | 48 | 47 |
| 下妻市 | 9 | 359 | 103 | - | - | 43 | 46 | 6 | 8 | 119 | 39 | 38 |
| 常総市 | 6 | 307 | 105 | - | 1 | 44 | 51 | 2 | 7 | 97 | 42 | 48 |
| 常陸太田市 | 4 | 152 | 34 | - | - | 21 | 13 | - | - | 56 | 30 | 21 |
| 高萩市 | 4 | 109 | 26 | - | - | 13 | 13 | - | - | 27 | 10 | 10 |
| 北茨城市 | 4 | 535 | 181 | 7 | 6 | 42 | 33 | 51 | 42 | 153 | 77 | 64 |
| 笠間市 | 5 | 731 | 225 | 3 | 5 | 63 | 70 | 41 | 43 | 253 | 133 | 106 |
| 取手市 | 6 | 382 | 120 | 1 | - | 58 | 57 | 3 | 1 | 119 | 52 | 50 |
| 牛久市 | 5 | 710 | 185 | 2 | 2 | 88 | 85 | 4 | 4 | 246 | 105 | 98 |
| つくば市 | 26 | 2,521 | 585 | 4 | 5 | 296 | 247 | 17 | 16 | 906 | 287 | 278 |
| ひたちなか市 | 11 | 1,888 | 584 | 3 | 7 | 242 | 214 | 65 | 53 | 610 | 268 | 247 |
| 鹿嶋市 | 4 | 192 | 54 | - | - | 31 | 23 | - | - | 64 | 29 | 29 |
| 潮来市 | - | - | - | - | - | - | - | - | - | - | - | - |
| 守谷市 | 5 | 1,238 | 369 | 3 | 10 | 131 | 124 | 52 | 49 | 451 | 231 | 191 |
| 常陸大宮市 | 3 | 160 | 43 | - | - | 21 | 17 | 2 | 3 | 58 | 20 | 20 |
| 那珂市 | 3 | 302 | 37 | 1 | - | 7 | 11 | 8 | 10 | 124 | 23 | 19 |
| 筑西市 | 4 | 215 | 30 | 1 | - | 6 | 11 | 7 | 5 | 84 | 20 | 34 |
| 坂東市 | 2 | 185 | 62 | 2 | - | 16 | 19 | 11 | 14 | 74 | 29 | 31 |
| 稲敷市 | 4 | 187 | 39 | - | - | 23 | 16 | - | - | 69 | 30 | 36 |
| かすみがうら市 | 1 | 147 | 50 | - | - | 19 | 9 | 15 | 7 | 67 | 36 | 29 |
| 桜川市 | 1 | 58 | 11 | 1 | 1 | 4 | 5 | - | - | 25 | 13 | 12 |
| 神栖市 | 4 | 337 | 91 | - | - | 41 | 50 | - | - | 102 | 40 | 58 |
| 行方市 | 3 | 86 | - | - | - | - | - | - | - | 41 | - | - |
| 鉾田市 | 4 | 161 | 15 | - | - | 6 | 9 | - | - | 61 | 9 | 7 |
| つくばみらい市 | 4 | 671 | 201 | 2 | 3 | 104 | 87 | 3 | 2 | 228 | 108 | 107 |
| 小美玉市 | 7 | 271 | 60 | - | - | 16 | 25 | 8 | 11 | 112 | 26 | 28 |
| 茨城町 | 4 | 233 | 63 | - | - | 23 | 30 | 5 | 5 | 77 | 32 | 32 |
| 大洗町 | 3 | 18 | - | - | - | - | - | - | - | 9 | - | - |
| 城里町 | - | - | - | - | - | - | - | - | - | - | - | - |
| 東海村 | 5 | 468 | 135 | - | - | 66 | 69 | - | - | 163 | 71 | 72 |
| 大子町 | 1 | 37 | 4 | - | - | 1 | 3 | - | - | 25 | 12 | 13 |
| 美浦村 | 2 | 118 | 38 | - | - | 19 | 19 | - | - | 37 | 17 | 14 |
| 阿見町 | 3 | 526 | 162 | 3 | - | 77 | 63 | 10 | 9 | 169 | 73 | 80 |
| 河内町 | - | - | - | - | - | - | - | - | - | - | - | - |
| 八千代町 | 3 | 381 | 107 | 2 | 2 | 34 | 29 | 22 | 18 | 130 | 65 | 54 |
| 五霞町 | - | - | - | - | - | - | - | - | - | - | - | - |
| 境町 | 2 | 85 | 35 | - | - | 9 | 5 | 12 | 9 | 25 | 12 | 11 |
| 利根町 | 2 | 100 | 25 | 2 | - | 7 | 6 | 6 | 4 | 38 | 15 | 22 |
| 国立(参考) | 1 | 128 | 30 | - | - | 10 | 20 | - | - | 51 | 14 | 18 |

(注) 1. 「満3歳児入園」の在園者とは、令和2年度では平成29年4月2日から平成29年5月1日生まれの在園者を指す。
 2. 「3歳児入園」の在園者とは、令和2年度では平成28年4月2日から平成29年4月1日生まれの在園者を指す。

| 者数 | | (人) | | | | | | | | | 修了者数 (令和2年3月) | | | 市町村別 |
|-------------------|-----|-------|-------|-------|-------|-------|-------------------|-----|-------|-------|------------------|---------|--|------|
| 児 | | 5歳児 | | | | | | | | | 修了者数 (人) | | | |
| 4歳児入園 (本年度入園者) | | 計 | 3歳児入園 | | 4歳児入園 | | 5歳児入園 (本年度入園者) | | 計 | 男 | 女 | | | |
| 男 | 女 | | 男 | 女 | 男 | 女 | 男 | 女 | | | | | | |
| 928 | 869 | 8,413 | 3,060 | 3,019 | 1,040 | 1,008 | 130 | 156 | 9,231 | 4,591 | 4,640 | 令和元年度 | | |
| 767 | 643 | 7,946 | 3,057 | 2,889 | 941 | 880 | 104 | 75 | 8,504 | 4,312 | 4,192 | 令和2年度 | | |
| 539 | 448 | 2,099 | 350 | 350 | 688 | 630 | 49 | 32 | 2,516 | 1,269 | 1,247 | 公立 | | |
| 228 | 195 | 5,847 | 2,707 | 2,539 | 253 | 250 | 55 | 43 | 5,988 | 3,043 | 2,945 | 私立 | | |
| 122 | 100 | 937 | 342 | 313 | 131 | 126 | 16 | 9 | 1,157 | 570 | 587 | 水戸市 | | |
| 36 | 37 | 353 | 103 | 109 | 63 | 62 | 6 | 10 | 386 | 202 | 184 | 日立市 | | |
| 40 | 28 | 636 | 307 | 251 | 37 | 30 | 5 | 6 | 641 | 337 | 304 | 土浦市 | | |
| 8 | 7 | 330 | 159 | 148 | 9 | 9 | 2 | 3 | 392 | 183 | 209 | 古河市 | | |
| 9 | 7 | 178 | 80 | 81 | 11 | 3 | 1 | 2 | 219 | 114 | 105 | 石岡市 | | |
| 2 | 2 | 115 | 59 | 42 | 5 | 8 | 1 | - | 100 | 51 | 49 | 結城市 | | |
| 3 | 3 | 125 | 51 | 58 | 5 | 4 | 5 | 2 | 133 | 79 | 54 | 龍ヶ崎市 | | |
| 18 | 24 | 137 | 30 | 40 | 33 | 29 | 2 | 3 | 166 | 84 | 82 | 下妻市 | | |
| 6 | 1 | 105 | 36 | 58 | 6 | 1 | 1 | 3 | 114 | 48 | 66 | 常総市 | | |
| 5 | - | 62 | 29 | 26 | 3 | 1 | 2 | 1 | 67 | 32 | 35 | 常陸太田市 | | |
| 5 | 2 | 56 | 20 | 18 | 9 | 7 | 1 | 1 | 61 | 27 | 34 | 高萩市 | | |
| 4 | 8 | 201 | 96 | 90 | 8 | 5 | 1 | 1 | 165 | 89 | 76 | 北茨城市 | | |
| 5 | 9 | 253 | 106 | 119 | 14 | 11 | 3 | - | 223 | 122 | 101 | 笠間市 | | |
| 11 | 6 | 143 | 61 | 49 | 14 | 16 | 3 | - | 174 | 93 | 81 | 取手市 | | |
| 25 | 18 | 279 | 111 | 96 | 30 | 40 | 1 | 1 | 312 | 170 | 142 | 牛久市 | | |
| 191 | 150 | 1,030 | 281 | 283 | 224 | 211 | 18 | 13 | 1,039 | 520 | 519 | つくば市 | | |
| 47 | 48 | 694 | 257 | 242 | 88 | 95 | 6 | 6 | 656 | 338 | 318 | ひたちなか市 | | |
| 4 | 2 | 74 | 36 | 28 | 7 | 2 | 1 | - | 70 | 41 | 29 | 鹿嶋市 | | |
| - | - | - | - | - | - | - | - | - | 14 | 7 | 7 | 潮来市 | | |
| 20 | 9 | 418 | 195 | 184 | 15 | 16 | 3 | 5 | 413 | 203 | 210 | 守谷市 | | |
| 7 | 11 | 59 | 27 | 17 | 12 | 3 | - | - | 49 | 25 | 24 | 常陸大宮市 | | |
| 37 | 45 | 141 | 22 | 30 | 41 | 46 | 2 | - | 130 | 59 | 71 | 那珂市 | | |
| 17 | 13 | 101 | 33 | 23 | 26 | 18 | - | 1 | 140 | 76 | 64 | 筑西市 | | |
| 8 | 6 | 49 | 24 | 24 | - | 1 | - | - | 67 | 33 | 34 | 坂東市 | | |
| 1 | 2 | 79 | 38 | 38 | 1 | 2 | - | - | 112 | 63 | 49 | 稲敷市 | | |
| - | 2 | 30 | 17 | 8 | 3 | 1 | 1 | - | 60 | 29 | 31 | かすみがうら市 | | |
| - | - | 22 | 12 | 8 | 1 | 1 | - | - | 34 | 14 | 20 | 桜川市 | | |
| 4 | - | 144 | 72 | 53 | 6 | 6 | 4 | 3 | 116 | 51 | 65 | 神栖市 | | |
| 24 | 17 | 45 | - | - | 23 | 21 | 1 | - | 58 | 26 | 32 | 行方市 | | |
| 28 | 17 | 85 | 5 | 12 | 36 | 32 | - | - | 85 | 43 | 42 | 銚田市 | | |
| 7 | 6 | 242 | 108 | 113 | 10 | 7 | 4 | - | 277 | 149 | 128 | つくばみらい市 | | |
| 27 | 31 | 99 | 23 | 19 | 28 | 28 | 1 | - | 124 | 60 | 64 | 小美玉市 | | |
| 8 | 5 | 93 | 37 | 36 | 11 | 7 | 1 | 1 | 83 | 44 | 39 | 茨城町 | | |
| 6 | 3 | 9 | - | - | 1 | 8 | - | - | 15 | 6 | 9 | 大洗町 | | |
| - | - | - | - | - | - | - | - | - | - | - | - | 城里町 | | |
| 14 | 6 | 170 | 78 | 66 | 14 | 9 | 2 | 1 | 183 | 112 | 71 | 東海村 | | |
| - | - | 8 | 5 | 1 | - | 1 | 1 | - | 19 | 10 | 9 | 大子町 | | |
| 3 | 3 | 43 | 18 | 17 | 2 | 1 | 2 | 3 | 49 | 14 | 35 | 美浦村 | | |
| 8 | 8 | 195 | 85 | 93 | 9 | 6 | 2 | - | 199 | 97 | 102 | 阿見町 | | |
| - | - | - | - | - | - | - | - | - | - | - | - | 河内町 | | |
| 4 | 7 | 144 | 68 | 65 | 3 | 4 | 4 | - | 134 | 60 | 74 | 八千代町 | | |
| - | - | - | - | - | - | - | - | - | - | - | - | 五霞町 | | |
| 2 | - | 25 | 10 | 12 | 1 | 1 | 1 | - | 24 | 12 | 12 | 境町 | | |
| 1 | - | 37 | 16 | 19 | 1 | 1 | - | - | 44 | 19 | 25 | 利根町 | | |
| 14 | 5 | 47 | 13 | 15 | 5 | 13 | - | 1 | 39 | 16 | 23 | 国立(参考) | | |

第3表 教員数及び職員数〔幼稚園〕

| 市 町 村 別 | 教 員 | | | | | | | | | | | | | | |
|---------|-------|----|-----|----|------|------|----|-----|-----|---|----|----|-------|---|----|
| | 計 | 本 | | | | 務 | | | | | | | | | |
| | | 園長 | 副園長 | 教頭 | 主幹教諭 | 指導教諭 | 教諭 | 助教諭 | 男 | 女 | 男 | 女 | 男 | 女 | 男 |
| 令和元年度 | 1,953 | 56 | 109 | 12 | 35 | 4 | 78 | 2 | 105 | 3 | 20 | 34 | 1,414 | - | 9 |
| 令和2年度 | 1,896 | 59 | 100 | 15 | 36 | 3 | 74 | 2 | 105 | 2 | 23 | 32 | 1,376 | - | 15 |
| 公立 | 549 | 12 | 44 | - | 6 | - | 44 | - | 28 | 2 | 5 | 12 | 359 | - | - |
| 私立 | 1,347 | 47 | 56 | 15 | 30 | 3 | 30 | 2 | 77 | - | 18 | 20 | 1,017 | - | 15 |
| 水戸市 | 223 | 3 | 11 | 1 | 2 | - | 23 | - | 11 | - | 2 | 1 | 162 | - | - |
| 日立市 | 111 | 6 | 9 | - | 2 | - | 6 | - | 6 | - | 2 | - | 78 | - | 2 |
| 土浦市 | 136 | 10 | 1 | - | 4 | - | 4 | - | 6 | - | - | 1 | 105 | - | 1 |
| 古河市 | 87 | 4 | 4 | 3 | 1 | - | 3 | - | 6 | - | - | 2 | 64 | - | - |
| 石岡市 | 60 | 3 | 2 | - | 4 | - | 1 | - | 1 | - | - | - | 46 | - | 1 |
| 結城市 | 24 | 1 | 2 | - | - | - | 1 | 1 | 1 | - | 1 | - | 17 | - | - |
| 龍ヶ崎市 | 31 | 1 | 3 | - | 3 | - | - | - | 3 | - | - | - | 20 | - | 1 |
| 下妻市 | 47 | 1 | 2 | - | 1 | 1 | - | - | 2 | - | 4 | 1 | 35 | - | - |
| 常総市 | 30 | 1 | 1 | 1 | - | - | - | - | - | - | - | 1 | 26 | - | - |
| 常陸太田市 | 14 | - | 1 | - | - | - | 3 | - | - | - | - | - | 10 | - | - |
| 高萩市 | 17 | 1 | - | - | - | - | 4 | - | - | - | - | - | 12 | - | - |
| 北茨城市 | 62 | 1 | 3 | - | 1 | 1 | 1 | 1 | 3 | - | 4 | 3 | 43 | - | 1 |
| 笠間市 | 60 | 2 | 3 | 1 | 2 | - | 3 | - | 3 | - | 1 | 1 | 44 | - | - |
| 取手市 | 59 | 3 | 2 | 1 | 2 | - | - | - | 4 | - | 1 | - | 40 | - | 5 |
| 牛久市 | 45 | 3 | 2 | - | - | - | 1 | - | - | - | - | 1 | 30 | - | - |
| つくば市 | 188 | 6 | 16 | 1 | 2 | - | 5 | - | 15 | - | - | 10 | 133 | - | - |
| ひたちなか市 | 125 | 1 | 6 | - | 1 | - | 3 | - | 5 | - | 1 | - | 106 | - | - |
| 鹿嶋市 | 22 | - | 1 | - | 3 | - | - | - | 1 | - | - | - | 17 | - | - |
| 潮来市 | - | - | - | - | - | - | - | - | - | - | - | - | - | - | - |
| 守谷市 | 62 | 1 | 3 | 2 | 2 | - | - | - | 1 | - | - | 1 | 51 | - | - |
| 常陸大宮市 | 22 | 1 | 2 | 1 | - | - | - | - | 3 | - | - | 1 | 12 | - | - |
| 那珂市 | 26 | 2 | - | - | 1 | - | - | - | 4 | - | - | 1 | 14 | - | - |
| 筑西市 | 27 | 1 | 2 | - | - | - | 2 | - | 2 | - | - | 1 | 16 | - | - |
| 坂東市 | 15 | - | 2 | - | - | - | - | - | 1 | - | - | - | 12 | - | - |
| 稲敷市 | 28 | 1 | 2 | - | - | - | 3 | - | 3 | - | - | 2 | 17 | - | - |
| かすみがうら市 | 12 | - | 1 | - | 1 | - | - | - | 2 | - | - | - | 7 | - | 1 |
| 桜川市 | 3 | - | 1 | - | - | - | - | - | - | - | - | - | 2 | - | - |
| 神栖市 | 34 | - | 4 | - | - | - | - | - | - | - | - | - | 30 | - | - |
| 行方市 | 18 | - | 3 | - | - | - | - | - | - | - | - | 1 | 10 | - | - |
| 鉾田市 | 13 | - | - | - | 1 | - | - | - | - | - | - | 1 | 11 | - | - |
| つくばみらい市 | 47 | - | 1 | - | - | - | 3 | - | 1 | - | - | 1 | 38 | - | 3 |
| 小美玉市 | 46 | 2 | - | - | - | - | 6 | - | 6 | - | - | - | 23 | - | - |
| 茨城町 | 37 | 2 | - | - | - | - | 1 | - | 1 | - | - | - | 30 | - | - |
| 大洗町 | 2 | - | - | - | - | - | - | - | - | - | - | - | 2 | - | - |
| 城里町 | - | - | - | - | - | - | - | - | - | - | - | - | - | - | - |
| 東海村 | 33 | - | 2 | - | 1 | - | 1 | - | 5 | 2 | 5 | 1 | 16 | - | - |
| 大子町 | 7 | - | - | - | - | - | - | - | - | - | - | - | 4 | - | - |
| 美浦村 | 7 | - | 1 | - | - | - | - | - | - | - | - | 1 | 5 | - | - |
| 阿見町 | 50 | - | 2 | 1 | - | - | - | - | 5 | - | - | - | 42 | - | - |
| 河内町 | - | - | - | - | - | - | - | - | - | - | - | - | - | - | - |
| 八千代町 | 30 | 1 | 2 | 2 | - | - | - | - | 2 | - | 1 | - | 22 | - | - |
| 五霞町 | - | - | - | - | - | - | - | - | - | - | - | - | - | - | - |
| 境町 | 20 | - | 2 | 1 | 1 | - | - | - | 1 | - | - | - | 14 | - | - |
| 利根町 | 16 | 1 | 1 | - | 1 | 1 | - | - | 1 | - | 1 | - | 10 | - | - |
| 国立(参考) | 7 | - | - | - | 1 | - | - | - | - | - | - | 1 | 1 | - | - |

(人)

| 数 | | | | | | | | | | | | | | 職員数 (本務者) | | 市 町 村 別 |
|------|---|-------|---|------|---|-----|----|-------|----|--------|-----|-------|-----|--------------|-----|---------|
| 者 | | | | | | | | 兼 務 者 | | | | | | 男 | 女 | |
| 養護教諭 | | 養護助教諭 | | 栄養教諭 | | 講 師 | | 教育補助員 | | 園長・教頭等 | | 教育補助員 | | | | |
| 男 | 女 | 男 | 女 | 男 | 女 | 男 | 女 | 男 | 女 | 男 | 女 | 男 | 女 | 男 | 女 | |
| - | 1 | - | - | - | 2 | 1 | 68 | 8 | 72 | 71 | 590 | 21 | 359 | 125 | 120 | 令和元年度 |
| - | - | - | - | - | 2 | 2 | 50 | 8 | 54 | 59 | 558 | 24 | 356 | 122 | 129 | 令和2年度 |
| - | - | - | - | - | - | - | 37 | - | 11 | 44 | 133 | - | 130 | 5 | 14 | 公立 |
| - | - | - | - | - | 2 | 2 | 13 | 8 | 43 | 15 | 425 | 24 | 226 | 117 | 115 | 私立 |
| - | - | - | - | - | 1 | - | 6 | - | - | 11 | 65 | 9 | 23 | 18 | 10 | 水戸市 |
| - | - | - | - | - | - | - | - | 2 | 4 | 2 | 29 | 1 | 35 | 10 | 7 | 日立市 |
| - | - | - | - | - | - | - | 4 | 2 | 7 | 2 | 44 | 5 | 28 | 12 | 13 | 土浦市 |
| - | - | - | - | - | - | - | - | - | 7 | - | 15 | - | 3 | 1 | 6 | 古河市 |
| - | - | - | - | - | - | 2 | - | 1 | 3 | - | 24 | 1 | 17 | 4 | 8 | 石岡市 |
| - | - | - | - | - | - | - | - | - | 1 | 1 | 4 | - | 5 | - | 3 | 結城市 |
| - | - | - | - | - | - | - | - | - | - | 1 | 11 | 1 | 5 | 8 | 8 | 龍ヶ崎市 |
| - | - | - | - | - | - | - | - | - | 1 | 7 | 12 | - | 7 | - | 5 | 下妻市 |
| - | - | - | - | - | - | - | - | - | 1 | - | 5 | 1 | 5 | - | 1 | 常総市 |
| - | - | - | - | - | - | - | - | - | - | 1 | 5 | - | - | - | - | 常陸太田市 |
| - | - | - | - | - | - | - | - | - | - | 1 | 2 | - | 16 | - | 1 | 高萩市 |
| - | - | - | - | - | - | - | - | 1 | 4 | - | 19 | 1 | 5 | 7 | 3 | 北茨城市 |
| - | - | - | - | - | - | - | - | - | - | - | 32 | - | 7 | 8 | 7 | 笠間市 |
| - | - | - | - | - | - | - | 1 | - | 5 | 1 | 19 | - | 4 | 2 | 6 | 取手市 |
| - | - | - | - | - | - | - | 8 | - | 1 | - | 17 | - | 4 | 6 | 2 | 牛久市 |
| - | - | - | - | - | - | - | - | 2 | 5 | 2 | 27 | 1 | 22 | 14 | 14 | つくば市 |
| - | - | - | - | - | - | - | 2 | - | 1 | 4 | 46 | - | 48 | 5 | 7 | ひたちなか市 |
| - | - | - | - | - | - | - | - | - | - | 3 | 13 | - | - | - | - | 鹿嶋市 |
| - | - | - | - | - | - | - | - | - | - | - | - | - | - | - | - | 潮来市 |
| - | - | - | - | - | - | - | 1 | - | 5 | - | 22 | 3 | 22 | 5 | 5 | 守谷市 |
| - | - | - | - | - | - | - | 2 | - | - | - | 2 | - | 5 | 1 | - | 常陸大宮市 |
| - | - | - | - | - | - | - | 4 | - | - | 1 | 8 | - | 5 | 1 | 2 | 那珂市 |
| - | - | - | - | - | - | - | 3 | - | - | 1 | 16 | - | - | - | - | 筑西市 |
| - | - | - | - | - | - | - | - | - | - | - | - | - | - | 1 | 3 | 坂東市 |
| - | - | - | - | - | - | - | - | - | - | 1 | 3 | - | 14 | - | 1 | 稲敷市 |
| - | - | - | - | - | - | - | - | - | - | - | 7 | - | 5 | 1 | 1 | かすみがうら市 |
| - | - | - | - | - | - | - | - | - | - | - | 1 | - | - | - | 1 | 桜川市 |
| - | - | - | - | - | - | - | - | - | - | - | 23 | - | - | - | 1 | 神栖市 |
| - | - | - | - | - | - | - | 4 | - | 1 | - | - | - | - | - | - | 行方市 |
| - | - | - | - | - | - | - | - | - | - | 4 | 8 | - | - | - | - | 鉾田市 |
| - | - | - | - | - | - | - | - | - | - | 3 | 29 | - | 18 | 1 | 2 | つくばみらい市 |
| - | - | - | - | - | - | - | 9 | - | 2 | 5 | 3 | - | 2 | 2 | 1 | 小美玉市 |
| - | - | - | - | - | - | - | 3 | - | 5 | 2 | 6 | - | - | 1 | 1 | 茨城町 |
| - | - | - | - | - | - | - | - | - | - | - | 3 | - | - | - | - | 大洗町 |
| - | - | - | - | - | - | - | - | - | - | - | - | - | - | - | - | 城里町 |
| - | - | - | - | - | - | - | - | - | 1 | 2 | 14 | - | 29 | 3 | 2 | 東海村 |
| - | - | - | - | - | - | - | 3 | - | - | 1 | - | - | - | 1 | 1 | 大子町 |
| - | - | - | - | - | - | - | - | - | - | 2 | 2 | - | 6 | - | - | 美浦村 |
| - | - | - | - | - | - | - | - | - | - | 1 | 7 | - | 1 | 7 | 3 | 阿見町 |
| - | - | - | - | - | - | - | - | - | - | - | - | - | - | - | - | 河内町 |
| - | - | - | - | - | - | - | - | - | - | - | 7 | 1 | 7 | 2 | 1 | 八千代町 |
| - | - | - | - | - | - | - | - | - | - | - | - | - | - | - | - | 五霞町 |
| - | - | - | - | - | 1 | - | - | - | - | - | 1 | - | 2 | 1 | 2 | 境町 |
| - | - | - | - | - | - | - | - | - | - | - | 7 | - | 6 | - | 1 | 利根町 |
| - | 1 | - | - | - | - | 1 | 2 | - | - | - | 4 | - | - | - | - | 国立(参考) |

第4表 園数、在園者数及び修了者数〔幼保連携型認定こども園〕

| 市町村別 | 園数 (園) | 年 齢 別 在 | | | | | | | | | |
|---------|-----------|---------|-----|-----|-----|-------|-------|-----|-------|-------|-------|
| | | 計 | 0 歳 | | | 1 歳 | | | 2 歳 | | |
| | | | 計 | 男 | 女 | 計 | 男 | 女 | 計 | 男 | 女 |
| 令和元年度 | 143 | 20,040 | 528 | 276 | 252 | 1,780 | 937 | 843 | 2,233 | 1,170 | 1,063 |
| 令和2年度 | 160 | 21,997 | 559 | 278 | 281 | 2,017 | 1,051 | 966 | 2,637 | 1,403 | 1,234 |
| 公立 | 20 | 2,240 | 43 | 24 | 19 | 210 | 125 | 85 | 273 | 156 | 117 |
| 私立 | 140 | 19,757 | 516 | 254 | 262 | 1,807 | 926 | 881 | 2,364 | 1,247 | 1,117 |
| 水戸市 | 6 | 808 | 15 | 6 | 9 | 48 | 30 | 18 | 52 | 25 | 27 |
| 日立市 | 13 | 1,852 | 50 | 24 | 26 | 182 | 95 | 87 | 212 | 107 | 105 |
| 土浦市 | 4 | 609 | 16 | 10 | 6 | 46 | 24 | 22 | 68 | 36 | 32 |
| 古河市 | 11 | 1,723 | 20 | 8 | 12 | 109 | 63 | 46 | 167 | 91 | 76 |
| 石岡市 | 2 | 242 | 17 | 11 | 6 | 27 | 8 | 19 | 31 | 15 | 16 |
| 結城市 | 1 | 199 | 5 | - | 5 | 13 | 8 | 5 | 12 | 4 | 8 |
| 龍ヶ崎市 | 6 | 944 | 21 | 12 | 9 | 74 | 35 | 39 | 98 | 57 | 41 |
| 下妻市 | - | - | - | - | - | - | - | - | - | - | - |
| 常総市 | 4 | 583 | 10 | 5 | 5 | 39 | 17 | 22 | 44 | 25 | 19 |
| 常陸太田市 | 5 | 511 | 11 | 7 | 4 | 66 | 35 | 31 | 74 | 42 | 32 |
| 高萩市 | 1 | 211 | 7 | 4 | 3 | 24 | 16 | 8 | 41 | 25 | 16 |
| 北茨城市 | - | - | - | - | - | - | - | - | - | - | - |
| 笠間市 | 4 | 692 | 15 | 9 | 6 | 81 | 44 | 37 | 81 | 43 | 38 |
| 取手市 | 8 | 977 | 26 | 12 | 14 | 81 | 47 | 34 | 72 | 38 | 34 |
| 牛久市 | 2 | 308 | 3 | 1 | 2 | 15 | 10 | 5 | 25 | 10 | 15 |
| つくば市 | 5 | 853 | 33 | 16 | 17 | 81 | 38 | 43 | 86 | 44 | 42 |
| ひたちなか市 | - | - | - | - | - | - | - | - | - | - | - |
| 鹿嶋市 | 7 | 1,332 | 22 | 13 | 9 | 87 | 46 | 41 | 185 | 109 | 76 |
| 潮来市 | 9 | 869 | 31 | 16 | 15 | 110 | 61 | 49 | 133 | 62 | 71 |
| 守谷市 | 1 | 180 | 3 | 1 | 2 | 12 | 6 | 6 | 12 | 4 | 8 |
| 常陸大宮市 | 2 | 102 | 2 | - | 2 | 13 | 6 | 7 | 15 | 6 | 9 |
| 那珂市 | 1 | 206 | - | - | - | 12 | 6 | 6 | 12 | 9 | 3 |
| 筑西市 | 20 | 2,517 | 105 | 50 | 55 | 308 | 146 | 162 | 369 | 198 | 171 |
| 坂東市 | 6 | 881 | 21 | 8 | 13 | 92 | 47 | 45 | 123 | 72 | 51 |
| 稲敷市 | 3 | 449 | 12 | 7 | 5 | 43 | 22 | 21 | 66 | 33 | 33 |
| かすみがうら市 | 2 | 287 | 8 | 2 | 6 | 33 | 17 | 16 | 37 | 16 | 21 |
| 桜川市 | 1 | 257 | 6 | 1 | 5 | 18 | 9 | 9 | 32 | 15 | 17 |
| 神栖市 | 6 | 1,007 | 22 | 10 | 12 | 78 | 31 | 47 | 132 | 75 | 57 |
| 行方市 | 4 | 463 | 12 | 4 | 8 | 56 | 35 | 21 | 72 | 48 | 24 |
| 鉾田市 | - | - | - | - | - | - | - | - | - | - | - |
| つくばみらい市 | 4 | 396 | 11 | 5 | 6 | 34 | 18 | 16 | 48 | 22 | 26 |
| 小美玉市 | 4 | 479 | 15 | 10 | 5 | 61 | 32 | 29 | 77 | 34 | 43 |
| 茨城町 | 4 | 342 | 4 | 3 | 1 | 15 | 10 | 5 | 43 | 20 | 23 |
| 大洗町 | - | - | - | - | - | - | - | - | - | - | - |
| 城里町 | 2 | 247 | 5 | 4 | 1 | 24 | 15 | 9 | 43 | 21 | 22 |
| 東海村 | 3 | 281 | 15 | 12 | 3 | 35 | 19 | 16 | 39 | 21 | 18 |
| 大子町 | - | - | - | - | - | - | - | - | - | - | - |
| 美浦村 | - | - | - | - | - | - | - | - | - | - | - |
| 阿見町 | 1 | 100 | 2 | 1 | 1 | 6 | 3 | 3 | 12 | 5 | 7 |
| 河内町 | 1 | 87 | 1 | 1 | - | 10 | 6 | 4 | 15 | 10 | 5 |
| 八千代町 | 1 | 167 | 2 | 2 | - | 12 | 9 | 3 | 24 | 12 | 12 |
| 五霞町 | 2 | 400 | 6 | 3 | 3 | 21 | 12 | 9 | 25 | 18 | 7 |
| 境町 | 3 | 384 | 4 | - | 4 | 42 | 21 | 21 | 54 | 29 | 25 |
| 利根町 | 1 | 52 | 1 | - | 1 | 9 | 4 | 5 | 6 | 2 | 4 |
| 国立(参考) | - | - | - | - | - | - | - | - | - | - | - |

(注) 1. 「満3歳児入園」の在園者とは、令和2年度では平成29年4月2日から平成29年5月1日生まれの在園者を指す。
 2. 「3歳児入園」の在園者とは、令和2年度では平成28年4月2日から平成29年4月1日生まれの在園者を指す。

| 園 者 数 (人) | | | | | | | | | 市 町 村 別 |
|-----------|-------------|-----|--------------------|----|----------|-------|-----------|-----|---------|
| 3 歳 児 | | | | | | | | | |
| 計 | 0～2歳児 入園 | | 満3歳児入園 (本年度入園者) | | 3歳児入園 | | | | |
| | 男 | 女 | 男 | 女 | (本年度入園者) | | (前年度間入園者) | | |
| | | | | | 男 | 女 | 男 | 女 | |
| 5,017 | 840 | 750 | 54 | 40 | 1,416 | 1,370 | 281 | 266 | 令和元年度 |
| 5,370 | 1,038 | 930 | 38 | 36 | 1,340 | 1,348 | 351 | 289 | 令和2年度 |
| 506 | 99 | 112 | 3 | 1 | 119 | 135 | 24 | 13 | 公立 |
| 4,864 | 939 | 818 | 35 | 35 | 1,221 | 1,213 | 327 | 276 | 私立 |
| 210 | 23 | 20 | 2 | 3 | 79 | 58 | 14 | 11 | 水戸市 |
| 440 | 71 | 74 | 1 | 1 | 107 | 126 | 27 | 33 | 日立市 |
| 175 | 35 | 30 | - | - | 60 | 47 | - | 3 | 土浦市 |
| 459 | 81 | 63 | 1 | - | 120 | 129 | 41 | 24 | 古河市 |
| 50 | 10 | 14 | 3 | 4 | 3 | 8 | 7 | 1 | 石岡市 |
| 60 | 5 | 6 | - | - | 18 | 16 | 5 | 10 | 結城市 |
| 239 | 48 | 35 | 3 | 3 | 62 | 72 | 9 | 7 | 龍ヶ崎市 |
| - | - | - | - | - | - | - | - | - | 下妻市 |
| 147 | 20 | 29 | 1 | 1 | 34 | 39 | 12 | 11 | 常総市 |
| 124 | 37 | 40 | 1 | - | 18 | 24 | 1 | 3 | 常陸太田市 |
| 51 | 14 | 10 | - | - | 7 | 9 | 6 | 5 | 高萩市 |
| - | - | - | - | - | - | - | - | - | 北茨城市 |
| 155 | 38 | 32 | 3 | 8 | 35 | 33 | 2 | 4 | 笠間市 |
| 261 | 33 | 34 | 4 | 1 | 87 | 78 | 10 | 14 | 取手市 |
| 72 | 8 | 4 | 1 | 1 | 23 | 30 | 4 | 1 | 牛久市 |
| 207 | 29 | 32 | - | - | 62 | 67 | 7 | 10 | つくば市 |
| - | - | - | - | - | - | - | - | - | ひたちなか市 |
| 330 | 62 | 62 | 1 | 3 | 66 | 63 | 45 | 28 | 鹿嶋市 |
| 203 | 83 | 46 | 3 | 2 | 22 | 27 | 10 | 10 | 潮来市 |
| 45 | 7 | 5 | - | - | 18 | 15 | - | - | 守谷市 |
| 19 | 4 | 4 | - | - | 5 | 3 | 1 | 2 | 常陸大宮市 |
| 60 | 6 | 5 | - | - | 19 | 11 | 9 | 10 | 那珂市 |
| 564 | 95 | 88 | 7 | 4 | 144 | 133 | 60 | 33 | 筑西市 |
| 194 | 54 | 43 | - | - | 33 | 45 | 11 | 8 | 坂東市 |
| 121 | 30 | 29 | - | 2 | 20 | 30 | 9 | 1 | 稲敷市 |
| 71 | 18 | 21 | - | - | 15 | 13 | 2 | 2 | かすみがうら市 |
| 80 | - | - | - | - | 54 | 26 | - | - | 桜川市 |
| 236 | 42 | 33 | - | - | 71 | 67 | 12 | 11 | 神栖市 |
| 110 | 28 | 36 | - | 1 | 12 | 9 | 8 | 16 | 行方市 |
| - | - | - | - | - | - | - | - | - | 鉾田市 |
| 101 | 22 | 20 | - | - | 24 | 33 | 1 | 1 | つくばみらい市 |
| 97 | 34 | 32 | 1 | - | 12 | 13 | 2 | 3 | 小美玉市 |
| 77 | 23 | 12 | 2 | - | 13 | 12 | 10 | 5 | 茨城町 |
| - | - | - | - | - | - | - | - | - | 大洗町 |
| 60 | 13 | 16 | - | - | 10 | 13 | 1 | 7 | 城里町 |
| 58 | 21 | 11 | - | - | 14 | 10 | 2 | - | 東海村 |
| - | - | - | - | - | - | - | - | - | 大子町 |
| - | - | - | - | - | - | - | - | - | 美浦村 |
| 20 | 3 | 2 | 1 | 2 | 3 | 4 | 5 | - | 阿見町 |
| 21 | 8 | 7 | - | - | 2 | 4 | - | - | 河内町 |
| 38 | 5 | 5 | 1 | - | 7 | 4 | 8 | 8 | 八千代町 |
| 118 | 7 | 8 | 2 | - | 49 | 52 | - | - | 五霞町 |
| 87 | 16 | 19 | - | - | 12 | 23 | 10 | 7 | 境町 |
| 10 | 5 | 3 | - | - | - | 2 | - | - | 利根町 |
| - | - | - | - | - | - | - | - | - | 国立(参考) |

| 市町村別 | 年 齢 別 在 園 者 | | | | | | | | | |
|---------|-------------|-------------|-----|-------|-------|-------------------|-----|-------|-------------|-----|
| | 4 歳 児 | | | | | | | | | |
| | 計 | 0～2歳児 入園 | | 3歳児入園 | | 4歳児入園 (本年度入園者) | | 計 | 0～2歳児 入園 | |
| | | 男 | 女 | 男 | 女 | 男 | 女 | | 男 | 女 |
| 令和元年度 | 5,205 | 950 | 843 | 1,300 | 1,311 | 398 | 403 | 5,277 | 866 | 822 |
| 令和2年度 | 5,685 | 1,004 | 923 | 1,542 | 1,485 | 347 | 384 | 5,729 | 962 | 834 |
| 公立 | 575 | 94 | 79 | 131 | 114 | 83 | 74 | 633 | 90 | 71 |
| 私立 | 5,110 | 910 | 844 | 1,411 | 1,371 | 264 | 310 | 5,096 | 872 | 763 |
| 水戸市 | 251 | 17 | 15 | 72 | 77 | 27 | 43 | 232 | 11 | 20 |
| 日立市 | 487 | 79 | 91 | 121 | 131 | 37 | 28 | 481 | 92 | 62 |
| 土浦市 | 162 | 35 | 28 | 45 | 45 | 3 | 6 | 142 | 19 | 23 |
| 古河市 | 499 | 95 | 72 | 131 | 132 | 32 | 37 | 469 | 99 | 73 |
| 石岡市 | 63 | 10 | 7 | 20 | 22 | 1 | 3 | 54 | 7 | 6 |
| 結城市 | 53 | 7 | 4 | 24 | 18 | - | - | 56 | 10 | 3 |
| 龍ヶ崎市 | 251 | 25 | 22 | 76 | 56 | 31 | 41 | 261 | 20 | 30 |
| 下妻市 | - | - | - | - | - | - | - | - | - | - |
| 常総市 | 165 | 23 | 27 | 60 | 49 | 4 | 2 | 178 | 30 | 27 |
| 常陸太田市 | 104 | 9 | 11 | 39 | 41 | 2 | 2 | 132 | 5 | 1 |
| 高萩市 | 43 | 19 | 12 | 5 | 6 | - | 1 | 45 | 10 | 20 |
| 北茨城市 | - | - | - | - | - | - | - | - | - | - |
| 笠間市 | 181 | 46 | 21 | 53 | 54 | 3 | 4 | 179 | 26 | 22 |
| 取手市 | 253 | 44 | 40 | 58 | 62 | 27 | 22 | 284 | 38 | 32 |
| 牛久市 | 105 | - | - | 47 | 51 | 1 | 6 | 88 | - | - |
| つくば市 | 226 | 36 | 35 | 69 | 81 | 5 | - | 220 | 15 | 15 |
| ひたちなか市 | - | - | - | - | - | - | - | - | - | - |
| 鹿嶋市 | 346 | 100 | 87 | 73 | 70 | 8 | 8 | 362 | 89 | 96 |
| 潮来市 | 203 | 62 | 58 | 26 | 28 | 16 | 13 | 189 | 50 | 56 |
| 守谷市 | 51 | 6 | 6 | 24 | 15 | - | - | 57 | 9 | 2 |
| 常陸大宮市 | 27 | 4 | 9 | 1 | 1 | 7 | 5 | 26 | 7 | 6 |
| 那珂市 | 63 | 7 | 8 | 28 | 17 | - | 3 | 59 | 4 | 7 |
| 筑西市 | 596 | 62 | 60 | 156 | 140 | 84 | 94 | 575 | 51 | 53 |
| 坂東市 | 224 | 33 | 35 | 69 | 76 | 4 | 7 | 227 | 43 | 45 |
| 稲敷市 | 95 | 24 | 25 | 20 | 20 | 5 | 1 | 112 | 42 | 21 |
| かすみがうら市 | 64 | 7 | 9 | 13 | 11 | 11 | 13 | 74 | 13 | 9 |
| 桜川市 | 51 | - | - | 32 | 18 | - | 1 | 70 | - | - |
| 神栖市 | 262 | 36 | 38 | 76 | 76 | 17 | 19 | 277 | 34 | 25 |
| 行方市 | 96 | 31 | 42 | 11 | 10 | 2 | - | 117 | 50 | 38 |
| 鉾田市 | - | - | - | - | - | - | - | - | - | - |
| つくばみらい市 | 102 | 25 | 17 | 31 | 22 | 5 | 2 | 100 | 24 | 21 |
| 小美玉市 | 124 | 37 | 40 | 19 | 19 | 2 | 7 | 105 | 40 | 32 |
| 茨城町 | 106 | 20 | 25 | 25 | 31 | 1 | 4 | 97 | 23 | 18 |
| 大洗町 | - | - | - | - | - | - | - | - | - | - |
| 城里町 | 54 | 10 | 15 | 14 | 13 | 2 | - | 61 | 15 | 12 |
| 東海村 | 62 | 17 | 16 | 17 | 10 | 2 | - | 72 | 24 | 14 |
| 大子町 | - | - | - | - | - | - | - | - | - | - |
| 美浦村 | - | - | - | - | - | - | - | - | - | - |
| 阿見町 | 26 | 9 | 2 | 5 | 2 | 3 | 5 | 34 | 5 | 8 |
| 河内町 | 22 | 9 | 2 | 6 | 4 | 1 | - | 18 | 6 | 4 |
| 八千代町 | 44 | 16 | 7 | 8 | 12 | - | 1 | 47 | 14 | 10 |
| 五霞町 | 110 | 9 | 3 | 49 | 46 | 2 | 1 | 120 | 4 | 3 |
| 境町 | 100 | 34 | 30 | 14 | 18 | 1 | 3 | 97 | 33 | 20 |
| 利根町 | 14 | 1 | 4 | 5 | 1 | 1 | 2 | 12 | - | - |
| 国立(参考) | - | - | - | - | - | - | - | - | - | - |

| 数 (人) | | | | | | 修了者数 (令和2年3月) (人) | | | 市町村別 |
|-------|-------|-------|-----|-------------------|-----|-------------------------|-------|-------|---------|
| 5歳児 | | | | | | 計 | 男 | 女 | |
| 3歳児入園 | | 4歳児入園 | | 5歳児入園 (本年度入園者) | | | | | |
| 男 | 女 | 男 | 女 | 男 | 女 | | | | |
| 1,232 | 1,221 | 299 | 258 | 288 | 291 | 4,646 | 2,300 | 2,346 | 令和元年度 |
| 1,228 | 1,250 | 457 | 441 | 285 | 272 | 5,313 | 2,663 | 2,650 | 令和2年度 |
| 107 | 121 | 60 | 57 | 62 | 65 | 535 | 275 | 260 | 公立 |
| 1,121 | 1,129 | 397 | 384 | 223 | 207 | 4,778 | 2,388 | 2,390 | 私立 |
| 65 | 61 | 3 | 3 | 31 | 38 | 179 | 94 | 85 | 水戸市 |
| 121 | 136 | 16 | 24 | 16 | 14 | 467 | 244 | 223 | 日立市 |
| 44 | 36 | 9 | 7 | 3 | 1 | 189 | 102 | 87 | 土浦市 |
| 112 | 106 | 13 | 11 | 23 | 32 | 461 | 224 | 237 | 古河市 |
| 10 | 5 | 13 | 13 | - | - | 52 | 27 | 25 | 石岡市 |
| 22 | 20 | 1 | - | - | - | 52 | 30 | 22 | 結城市 |
| 73 | 59 | 7 | 12 | 33 | 27 | 198 | 92 | 106 | 龍ヶ崎市 |
| - | - | - | - | - | - | - | - | - | 下妻市 |
| 37 | 48 | 20 | 14 | 1 | 1 | 156 | 76 | 80 | 常総市 |
| 22 | 21 | 43 | 37 | - | 3 | 97 | 42 | 55 | 常陸太田市 |
| 6 | 5 | 1 | 2 | 1 | - | 56 | 28 | 28 | 高萩市 |
| - | - | - | - | - | - | - | - | - | 北茨城市 |
| 50 | 47 | 18 | 14 | 1 | 1 | 180 | 106 | 74 | 笠間市 |
| 56 | 72 | 17 | 13 | 32 | 24 | 231 | 118 | 113 | 取手市 |
| 25 | 17 | 25 | 21 | - | - | 86 | 52 | 34 | 牛久市 |
| 80 | 96 | 8 | 3 | 1 | 2 | 175 | 70 | 105 | つくば市 |
| - | - | - | - | - | - | - | - | - | ひたちなか市 |
| 57 | 65 | 26 | 24 | 3 | 2 | 365 | 157 | 208 | 鹿嶋市 |
| 24 | 25 | 4 | 6 | 12 | 12 | 167 | 87 | 80 | 潮来市 |
| 25 | 19 | - | 2 | - | - | 55 | 25 | 30 | 守谷市 |
| 1 | 2 | 1 | 1 | 5 | 3 | 15 | 9 | 6 | 常陸大宮市 |
| 22 | 21 | 2 | 2 | - | 1 | 60 | 31 | 29 | 那珂市 |
| 67 | 72 | 80 | 94 | 78 | 80 | 434 | 212 | 222 | 筑西市 |
| 46 | 40 | 30 | 20 | 2 | 1 | 263 | 146 | 117 | 坂東市 |
| 19 | 25 | 4 | 1 | - | - | 117 | 57 | 60 | 稲敷市 |
| 12 | 10 | 2 | 3 | 15 | 10 | 50 | 26 | 24 | かすみがうら市 |
| 29 | 35 | 1 | 3 | 1 | 1 | 72 | 35 | 37 | 桜川市 |
| 62 | 60 | 32 | 39 | 17 | 8 | 219 | 106 | 113 | 神栖市 |
| 17 | 10 | 1 | 1 | - | - | 111 | 57 | 54 | 行方市 |
| - | - | - | - | - | - | - | - | - | 銚田市 |
| 23 | 18 | 7 | 4 | 2 | 1 | 118 | 61 | 57 | つくばみらい市 |
| 12 | 16 | 1 | 1 | - | 3 | 97 | 41 | 56 | 小美玉市 |
| 21 | 28 | 3 | 1 | 2 | 1 | 104 | 46 | 58 | 茨城町 |
| - | - | - | - | - | - | - | - | - | 大洗町 |
| 14 | 11 | 3 | 3 | 2 | 1 | 64 | 39 | 25 | 城里町 |
| 9 | 20 | 3 | - | 1 | 1 | 65 | 34 | 31 | 東海村 |
| - | - | - | - | - | - | - | - | - | 大子町 |
| - | - | - | - | - | - | - | - | - | 美浦村 |
| 9 | 7 | 1 | - | 2 | 2 | 26 | 13 | 13 | 阿見町 |
| 2 | 5 | - | 1 | - | - | 29 | 16 | 13 | 河内町 |
| 11 | 8 | 3 | 1 | - | - | 50 | 35 | 15 | 八千代町 |
| 6 | 3 | 53 | 51 | - | - | 135 | 72 | 63 | 五霞町 |
| 17 | 21 | 3 | 2 | - | 1 | 110 | 50 | 60 | 境町 |
| - | - | 3 | 7 | 1 | 1 | 8 | 3 | 5 | 利根町 |
| - | - | - | - | - | - | - | - | - | 国立(参考) |

第5表 教育・保育職員及びその他職員数〔幼保連携型認定こども園〕

| 市町村別 | 教 育 ・ 保 育 | | | | | | | | | | | | | | | | | | | | |
|--------------|-----------|-----|----|-------|----|-----|----|--------|-----|--------|----|------|-------|-------|----|--------|---|------|---|-------|---|
| | 計 | 園 長 | | 副 園 長 | | 教 頭 | | 主幹保育教諭 | | 指導保育教諭 | | 保育教諭 | | 助保育教諭 | | 主幹養護教諭 | | 養護教諭 | | 養護助教諭 | |
| | | 男 | 女 | 男 | 女 | 男 | 女 | 男 | 女 | 男 | 女 | 男 | 女 | 男 | 女 | 男 | 女 | 男 | 女 | 男 | 女 |
| 令和元年度 | 2,596 | 50 | 78 | 24 | 62 | 3 | 13 | 7 | 184 | 1 | 71 | 30 | 1,911 | 4 | 42 | - | - | - | 2 | - | - |
| 令和2年度 | 2,908 | 57 | 90 | 28 | 71 | 3 | 16 | 8 | 200 | - | 79 | 36 | 2,171 | 2 | 38 | - | - | - | 2 | - | - |
| 公 立 | 295 | 1 | 15 | - | 13 | - | 1 | - | 22 | - | 4 | 5 | 198 | - | 4 | - | - | - | - | - | - |
| 私 立 | 2,613 | 56 | 75 | 28 | 58 | 3 | 15 | 8 | 178 | - | 75 | 31 | 1,973 | 2 | 34 | - | - | - | 2 | - | - |
| 水戸市 | 79 | - | 5 | - | 3 | - | - | 1 | 3 | - | 7 | 2 | 57 | - | 1 | - | - | - | - | - | - |
| 日立市 | 223 | - | 10 | 1 | 9 | - | 1 | - | 16 | - | 6 | 1 | 175 | 1 | - | - | - | - | - | - | - |
| 土浦市 | 75 | 3 | 1 | - | 2 | - | 1 | - | 5 | - | 1 | 1 | 46 | - | 15 | - | - | - | - | - | - |
| 古河市 | 195 | 5 | 6 | 7 | 4 | - | 2 | 3 | 14 | - | - | 3 | 149 | - | - | - | - | - | - | - | - |
| 石岡市 | 37 | 1 | 1 | - | 1 | - | - | - | 2 | - | - | - | 31 | - | - | - | - | - | - | - | - |
| 結城市 | 21 | - | - | 1 | - | - | 1 | - | - | - | - | - | 18 | - | - | - | - | - | - | - | - |
| 龍ヶ崎市 | 119 | 2 | 4 | 2 | 1 | - | 1 | 1 | 9 | - | - | 2 | 90 | 1 | 2 | - | - | - | - | - | - |
| 下妻市 | - | - | - | - | - | - | - | - | - | - | - | - | - | - | - | - | - | - | - | - | - |
| 常総市 | 54 | 2 | 2 | - | 1 | - | - | 1 | 3 | - | 1 | 2 | 42 | - | - | - | - | - | - | - | - |
| 常陸太田市 | 58 | - | 3 | - | 2 | - | - | - | 8 | - | - | - | 43 | - | - | - | - | - | - | - | - |
| 高萩市 | 28 | 1 | - | - | - | - | - | - | 2 | - | - | - | 25 | - | - | - | - | - | - | - | - |
| 北茨城市 | - | - | - | - | - | - | - | - | - | - | - | - | - | - | - | - | - | - | - | - | - |
| 笠間市 | 112 | 1 | 3 | - | 3 | - | - | - | 3 | - | 2 | - | 96 | - | - | - | - | - | - | - | - |
| 取手市 | 100 | 1 | 6 | 1 | 3 | 1 | 1 | - | 12 | - | 2 | - | 73 | - | - | - | - | - | - | - | - |
| 牛久市 | 23 | - | 2 | - | 2 | - | - | - | 1 | - | - | - | 18 | - | - | - | - | - | - | - | - |
| つくば市 | 80 | 1 | 2 | - | 2 | - | 1 | - | 7 | - | 1 | 4 | 62 | - | - | - | - | - | - | - | - |
| ひたちなか市 | - | - | - | - | - | - | - | - | - | - | - | - | - | - | - | - | - | - | - | - | - |
| 鹿嶋市 | 164 | 4 | 3 | 1 | 3 | - | 1 | - | 12 | - | 7 | 2 | 129 | - | - | - | - | - | - | - | - |
| 潮来市 | 137 | 6 | 3 | 2 | 2 | - | - | - | 15 | - | 5 | 1 | 102 | - | - | - | - | - | - | - | - |
| 守谷市 | 12 | - | 1 | - | - | - | - | - | 2 | - | 1 | - | 8 | - | - | - | - | - | - | - | - |
| 常陸大宮市 | 22 | 2 | - | - | 1 | - | - | - | 3 | - | - | 1 | 12 | - | - | - | - | - | - | - | - |
| 那珂市 | 19 | - | 1 | - | - | - | - | - | 1 | - | 1 | - | 7 | - | - | - | - | - | - | - | - |
| 筑西市 | 413 | 7 | 13 | 5 | 12 | 1 | 1 | - | 24 | - | 17 | 3 | 315 | - | 2 | - | - | - | - | - | - |
| 坂東市 | 136 | 3 | 3 | 2 | 2 | - | - | - | 10 | - | 2 | 4 | 83 | - | - | - | - | - | - | - | - |
| 稲敷市 | 64 | 1 | 2 | - | 3 | - | - | - | 4 | - | - | - | 45 | - | 4 | - | - | - | - | - | - |
| かすみがうら市 | 37 | 2 | - | - | 1 | - | - | - | 2 | - | - | 2 | 28 | - | - | - | - | - | - | - | - |
| 桜川市 | 34 | - | 1 | - | 1 | - | 1 | - | 1 | - | 1 | 2 | 23 | - | 1 | - | - | - | - | - | - |
| 神栖市 | 141 | 2 | 4 | 1 | 1 | - | - | - | 7 | - | 4 | - | 121 | - | - | - | - | - | - | - | - |
| 行方市 | 83 | 3 | 1 | 1 | 1 | - | 1 | - | 6 | - | 3 | - | 67 | - | - | - | - | - | - | - | - |
| 銚田市 | - | - | - | - | - | - | - | - | - | - | - | - | - | - | - | - | - | - | - | - | - |
| つくばみらい市 | 54 | 1 | 3 | 1 | - | - | 1 | 1 | 4 | - | 2 | 2 | 36 | - | - | - | - | - | - | - | - |
| 小美玉市 | 75 | 3 | 1 | - | 2 | - | 2 | - | 5 | - | - | - | 59 | - | - | - | - | - | - | - | - |
| 茨城町 | 73 | 2 | 2 | 1 | 2 | - | - | 1 | 4 | - | - | - | 49 | - | 8 | - | - | - | - | - | - |
| 大洗町 | - | - | - | - | - | - | - | - | - | - | - | - | - | - | - | - | - | - | - | - | - |
| 城里町 | 41 | 1 | 1 | - | 1 | - | 1 | - | 2 | - | - | 1 | 32 | - | - | - | - | - | - | - | - |
| 東海村 | 59 | - | 2 | - | 1 | - | - | - | 4 | - | 7 | 1 | 39 | - | - | - | - | - | - | 2 | - |
| 大子町 | - | - | - | - | - | - | - | - | - | - | - | - | - | - | - | - | - | - | - | - | - |
| 美浦村 | - | - | - | - | - | - | - | - | - | - | - | - | - | - | - | - | - | - | - | - | - |
| 阿見町 | 7 | 1 | - | - | - | - | - | - | - | - | - | - | 6 | - | - | - | - | - | - | - | - |
| 河内町 | 17 | - | - | - | 1 | - | - | - | 1 | - | 1 | 1 | 1 | - | 4 | - | - | - | - | - | - |
| 八千代町 | 14 | 1 | - | - | 1 | - | - | - | 1 | - | - | - | 11 | - | - | - | - | - | - | - | - |
| 五霞町 | 43 | - | 1 | - | 1 | - | - | - | 3 | - | 5 | 1 | 30 | - | 1 | - | - | - | - | - | - |
| 境町 | 42 | - | 3 | 2 | 1 | 1 | - | - | 3 | - | 3 | - | 29 | - | - | - | - | - | - | - | - |
| 利根町 | 17 | 1 | - | - | 1 | - | - | - | 1 | - | - | - | 14 | - | - | - | - | - | - | - | - |
| 国 立 (参 考) | - | - | - | - | - | - | - | - | - | - | - | - | - | - | - | - | - | - | - | - | - |

(人)

| 育 職 員 数 | | | | | | | | | | | | | | | | その他の職員数 (本務者) | | 市 町 村 別 | | | | | |
|---------|---|------|----|----|----|-----|----|-----|----|----------|-----|--------|-----|-----|---|------------------|----|---------|----------|-----|-----|---------|---|
| 者 | | | | | | | | | | 兼 務 者 | | | | | | | | | | | | | |
| 主幹栄養教諭 | | 栄養教諭 | | 講師 | | 教諭等 | | 保育士 | | 教育・保育補助員 | | 園長・教頭等 | | 教諭等 | | 保育士 | | | 教育・保育補助員 | | | | |
| 男 | 女 | 男 | 女 | 男 | 女 | 男 | 女 | 男 | 女 | 男 | 女 | 男 | 女 | 男 | 女 | 男 | 女 | | 男 | 女 | 男 | 女 | 男 |
| - | 8 | - | 43 | - | 63 | 1 | 27 | 4 | 51 | 6 | 117 | 22 | 631 | 1 | 8 | - | 31 | 7 | 201 | 121 | 428 | 令和元年度 | |
| - | 7 | - | 52 | 1 | 47 | 2 | 22 | - | 62 | 8 | 130 | 23 | 688 | 1 | 9 | - | 33 | 9 | 228 | 129 | 506 | 令和2年度 | |
| - | - | - | 2 | - | 30 | - | - | - | 4 | - | 16 | 5 | 147 | - | - | - | 1 | - | 34 | 2 | 31 | 公立 | |
| - | 7 | - | 50 | 1 | 17 | 2 | 22 | - | 58 | 8 | 114 | 18 | 541 | 1 | 9 | - | 32 | 9 | 194 | 127 | 475 | 私立 | |
| - | - | - | - | - | - | - | 2 | - | - | - | - | 1 | 72 | - | - | - | - | - | 5 | 6 | 16 | 水戸市 | |
| - | - | - | 3 | - | - | - | 3 | - | 2 | - | 8 | 3 | 87 | - | - | - | 2 | - | 50 | 11 | 26 | 日立市 | |
| - | - | - | - | - | - | - | 2 | - | - | - | - | 2 | 26 | - | - | - | - | 3 | 9 | 8 | 17 | 土浦市 | |
| - | - | - | 2 | - | - | - | 2 | - | 2 | 1 | 8 | 3 | 55 | - | - | - | 2 | - | 8 | 17 | 28 | 古河市 | |
| - | - | - | 1 | - | - | - | - | - | - | - | 2 | - | 11 | - | - | - | - | - | - | 4 | 5 | 石岡市 | |
| - | - | - | 1 | - | - | - | - | - | - | - | 2 | 1 | 1 | - | - | - | - | - | - | 1 | 3 | 結城市 | |
| - | - | - | 4 | - | - | - | 1 | - | 9 | - | 2 | - | 35 | - | 1 | - | 4 | - | 13 | 7 | 34 | 龍ヶ崎市 | |
| - | - | - | - | - | - | - | - | - | - | - | - | - | - | - | - | - | - | - | - | - | - | 下妻市 | |
| - | - | - | - | - | - | - | - | - | 2 | - | - | - | 12 | - | 1 | - | 2 | - | 9 | 1 | 7 | 常総市 | |
| - | - | - | 2 | - | - | - | - | - | 3 | - | 7 | 2 | 53 | - | - | - | - | - | - | - | 6 | 常陸太田市 | |
| - | - | - | - | - | - | - | - | - | - | - | 8 | - | - | - | - | - | - | - | - | 1 | 7 | 高萩市 | |
| - | - | - | - | - | - | - | - | - | - | - | - | - | - | - | - | - | - | - | - | - | - | 北茨城市 | |
| - | 1 | - | 2 | - | 1 | - | - | - | 4 | - | - | - | - | - | - | - | - | - | - | 3 | 17 | 笠間市 | |
| - | - | - | - | - | - | - | 1 | - | 1 | 1 | 3 | - | 31 | - | 1 | - | 4 | 4 | 19 | 2 | 12 | 取手市 | |
| - | - | - | - | - | - | - | 1 | - | 2 | - | - | 1 | 13 | - | 2 | - | 4 | - | 8 | 4 | 4 | 牛久市 | |
| - | - | - | - | - | - | - | 1 | - | - | 2 | 1 | 1 | 32 | - | - | - | 2 | 1 | 12 | 6 | 14 | つくば市 | |
| - | - | - | - | - | - | - | - | - | - | - | - | - | - | - | - | - | - | - | - | - | - | ひたちなか市 | |
| - | - | - | 2 | - | - | 1 | - | - | 1 | - | 8 | 1 | 34 | 1 | - | - | 2 | - | 6 | 2 | 23 | 鹿嶋市 | |
| - | - | - | 1 | - | - | - | 1 | - | 1 | - | 15 | 1 | 20 | - | 1 | - | 1 | - | 7 | 4 | 22 | 潮来市 | |
| - | - | - | - | - | - | - | 2 | - | - | - | - | - | 4 | - | 2 | - | 1 | - | 4 | - | 1 | 守谷市 | |
| - | - | - | 1 | - | 2 | - | - | - | 4 | - | 3 | - | - | - | - | - | - | - | - | 1 | 9 | 常陸大宮市 | |
| - | - | - | - | - | 9 | - | - | - | - | - | - | - | 8 | - | - | - | - | - | 1 | 1 | 1 | 那珂市 | |
| - | 4 | - | 9 | - | - | - | - | - | 12 | 2 | 13 | - | 39 | - | - | - | - | - | 13 | 11 | 82 | 筑西市 | |
| - | 1 | - | 6 | - | 20 | - | - | - | - | - | 17 | 3 | 6 | - | - | - | - | - | 13 | 7 | 22 | 坂東市 | |
| - | - | - | 3 | - | 2 | - | - | - | - | - | - | - | 23 | - | - | - | - | - | 20 | 1 | 9 | 稲敷市 | |
| - | - | - | - | 1 | 1 | - | - | - | 3 | 1 | 1 | - | 8 | - | - | - | 1 | - | 3 | 4 | 9 | かすみがうら市 | |
| - | - | - | 1 | - | 2 | - | - | - | - | - | - | - | 8 | - | - | - | - | - | 1 | 3 | 3 | 桜川市 | |
| - | - | - | 1 | - | - | - | - | - | - | - | 4 | - | 9 | - | - | - | - | - | 4 | 3 | 19 | 神栖市 | |
| - | - | - | - | - | - | - | 1 | - | - | - | 5 | - | - | - | 1 | - | - | - | 3 | 6 | 25 | 行方市 | |
| - | - | - | - | - | - | - | - | - | - | - | - | - | - | - | - | - | - | - | - | - | - | 銚田市 | |
| - | - | - | 2 | - | 1 | - | 2 | - | 3 | - | 8 | - | 8 | - | - | - | 3 | - | 5 | - | 14 | つくばみらい市 | |
| - | - | - | 3 | - | - | - | 3 | - | 9 | 1 | 4 | - | 5 | - | - | - | - | - | - | 8 | 24 | 小美玉市 | |
| - | - | - | 3 | - | 1 | - | - | - | - | - | - | - | 4 | - | - | - | - | - | 6 | 1 | 5 | 茨城町 | |
| - | - | - | - | - | - | - | - | - | - | - | - | - | - | - | - | - | - | - | - | - | - | 大洗町 | |
| - | - | - | 2 | - | - | - | - | - | 1 | - | - | - | 7 | - | - | - | 2 | 1 | 1 | 1 | 2 | 城里町 | |
| - | - | - | 3 | - | - | - | - | - | - | - | 1 | 32 | - | - | - | - | - | - | - | - | 9 | 東海村 | |
| - | - | - | - | - | - | - | - | - | - | - | - | - | - | - | - | - | - | - | - | - | - | 大子町 | |
| - | - | - | - | - | - | - | - | - | - | - | - | - | 1 | - | - | - | 1 | - | 2 | 1 | 2 | 美浦村 | |
| - | - | - | - | - | 8 | - | - | - | 1 | - | 1 | 1 | - | - | - | - | - | - | - | - | 3 | 阿見町 | |
| - | - | - | - | - | - | - | - | - | - | - | 1 | - | 7 | - | - | - | - | - | 2 | - | 4 | 河内町 | |
| - | 1 | - | - | - | - | 1 | - | - | 2 | - | - | - | 24 | - | - | - | 1 | - | 2 | 3 | 10 | 八千代町 | |
| - | - | - | - | - | - | - | - | - | - | - | 6 | 2 | 13 | - | - | - | 1 | - | 2 | 1 | 8 | 五霞町 | |
| - | - | - | - | - | - | - | - | - | - | - | 3 | - | - | - | - | - | - | - | - | - | 4 | 境町 | |
| - | - | - | - | - | - | - | - | - | - | - | - | - | - | - | - | - | - | - | - | - | - | 利根町 | |
| - | - | - | - | - | - | - | - | - | - | - | - | - | - | - | - | - | - | - | - | - | - | 国立(参考) | |

第6表 学校数、学級数、児童数及び教職員数〔小学校〕

| 市町村別 | 学校数 (校) | 学級数 (学級) | 児童数(人) | | | 教員数(本務者)(人) | | | 職員数 (本務者) (人) |
|---------|------------|-------------|---------|--------|--------|-------------|-------|-------|---------------------|
| | | | 計 | 男 | 女 | 計 | 男 | 女 | |
| 令和元年度 | 479 | 6,492 | 141,194 | 72,309 | 68,885 | 9,623 | 3,367 | 6,256 | 762 |
| 令和2年度 | 475 | 6,465 | 138,384 | 70,891 | 67,493 | 9,637 | 3,361 | 6,276 | 692 |
| 公立 | 468 | 6,387 | 136,594 | 69,998 | 66,596 | 9,494 | 3,295 | 6,199 | 669 |
| 私立 | 7 | 78 | 1,790 | 893 | 897 | 143 | 66 | 77 | 23 |
| 水戸市 | 34 | 550 | 13,519 | 6,894 | 6,625 | 836 | 252 | 584 | 80 |
| 日立市 | 26 | 365 | 7,544 | 3,880 | 3,664 | 540 | 190 | 350 | 32 |
| 土浦市 | 15 | 264 | 6,310 | 3,222 | 3,088 | 374 | 123 | 251 | 31 |
| 古河市 | 23 | 338 | 6,955 | 3,521 | 3,434 | 478 | 175 | 303 | 33 |
| 石岡市 | 19 | 176 | 3,248 | 1,692 | 1,556 | 282 | 104 | 178 | 19 |
| 結城市 | 9 | 132 | 2,565 | 1,310 | 1,255 | 193 | 68 | 125 | 11 |
| 龍ヶ崎市 | 11 | 166 | 3,549 | 1,801 | 1,748 | 245 | 87 | 158 | 24 |
| 下妻市 | 9 | 109 | 2,157 | 1,170 | 987 | 165 | 59 | 106 | 9 |
| 常総市 | 14 | 157 | 3,023 | 1,565 | 1,458 | 253 | 101 | 152 | 15 |
| 常陸太田市 | 12 | 108 | 1,805 | 937 | 868 | 169 | 52 | 117 | 14 |
| 高萩市 | 4 | 54 | 1,212 | 597 | 615 | 82 | 26 | 56 | 4 |
| 北茨城市 | 11 | 98 | 1,879 | 930 | 949 | 163 | 69 | 94 | 13 |
| 笠間市 | 10 | 154 | 3,441 | 1,766 | 1,675 | 244 | 93 | 151 | 11 |
| 取手市 | 15 | 233 | 5,082 | 2,562 | 2,520 | 325 | 131 | 194 | 23 |
| 牛久市 | 7 | 167 | 4,473 | 2,247 | 2,226 | 227 | 74 | 153 | 9 |
| つくば市 | 29 | 445 | 10,882 | 5,602 | 5,280 | 642 | 236 | 406 | 29 |
| ひたちなか市 | 20 | 345 | 8,326 | 4,265 | 4,061 | 509 | 154 | 355 | 43 |
| 鹿嶋市 | 12 | 167 | 3,447 | 1,748 | 1,699 | 249 | 86 | 163 | 14 |
| 潮来市 | 6 | 70 | 1,265 | 651 | 614 | 107 | 38 | 69 | 9 |
| 守谷市 | 10 | 178 | 4,412 | 2,294 | 2,118 | 255 | 78 | 177 | 17 |
| 常陸大宮市 | 11 | 98 | 1,674 | 859 | 815 | 157 | 55 | 102 | 14 |
| 那珂市 | 9 | 124 | 2,584 | 1,290 | 1,294 | 191 | 54 | 137 | 10 |
| 筑西市 | 20 | 249 | 4,790 | 2,458 | 2,332 | 370 | 132 | 238 | 31 |
| 坂東市 | 13 | 144 | 2,596 | 1,316 | 1,280 | 218 | 83 | 135 | 16 |
| 稲敷市 | 10 | 94 | 1,527 | 781 | 746 | 146 | 64 | 82 | 16 |
| かすみがうら市 | 9 | 105 | 1,976 | 1,042 | 934 | 159 | 55 | 104 | 9 |
| 桜川市 | 9 | 80 | 1,366 | 712 | 654 | 129 | 40 | 89 | 10 |
| 神栖市 | 14 | 252 | 5,166 | 2,673 | 2,493 | 347 | 115 | 232 | 17 |
| 行方市 | 4 | 70 | 1,448 | 715 | 733 | 101 | 33 | 68 | 8 |
| 鉾田市 | 10 | 111 | 2,005 | 1,025 | 980 | 173 | 60 | 113 | 14 |
| つくばみらい市 | 11 | 166 | 3,814 | 1,969 | 1,845 | 248 | 91 | 157 | 18 |
| 小美玉市 | 11 | 123 | 2,382 | 1,234 | 1,148 | 181 | 68 | 113 | 13 |
| 茨城町 | 4 | 57 | 1,382 | 734 | 648 | 90 | 32 | 58 | 5 |
| 大洗町 | 2 | 31 | 676 | 349 | 327 | 48 | 18 | 30 | 2 |
| 城里町 | 5 | 42 | 712 | 380 | 332 | 68 | 31 | 37 | 5 |
| 東海村 | 6 | 101 | 2,351 | 1,235 | 1,116 | 139 | 44 | 95 | 14 |
| 大子町 | 6 | 42 | 537 | 282 | 255 | 73 | 31 | 42 | 6 |
| 美浦村 | 3 | 32 | 609 | 312 | 297 | 47 | 17 | 30 | 11 |
| 阿見町 | 7 | 106 | 2,510 | 1,268 | 1,242 | 158 | 50 | 108 | 9 |
| 河内町 | - | - | - | - | - | - | - | - | - |
| 八千代町 | 5 | 49 | 996 | 510 | 486 | 84 | 25 | 59 | 5 |
| 五霞町 | 2 | 20 | 349 | 193 | 156 | 29 | 12 | 17 | 2 |
| 境町 | 5 | 64 | 1,264 | 623 | 641 | 97 | 39 | 58 | 6 |
| 利根町 | 3 | 29 | 576 | 277 | 299 | 46 | 16 | 30 | 11 |
| 国立(参考) | 1 | 19 | 618 | 305 | 313 | 27 | 16 | 11 | 1 |

第7表 学級編制方式別児童数〔小学校〕

| 市町村別 | 計 | 単式学級 | | | | | | 複式学級 | | | 特別支援学級 |
|---------|---------|--------|--------|--------|--------|--------|--------|------|------|--------|--------|
| | | 1学年 | 2学年 | 3学年 | 4学年 | 5学年 | 6学年 | 2個学年 | 3個学年 | 4～6個学年 | |
| 令和元年度 | 141,194 | 21,759 | 21,612 | 21,897 | 22,567 | 22,713 | 23,146 | 670 | - | - | 6,830 |
| 令和2年度 | 138,384 | 21,076 | 21,225 | 21,275 | 21,821 | 22,427 | 22,736 | 561 | - | - | 7,263 |
| 公立 | 136,594 | 20,729 | 20,915 | 20,938 | 21,547 | 22,142 | 22,518 | 542 | - | - | 7,263 |
| 私立 | 1,790 | 347 | 310 | 337 | 274 | 285 | 218 | 19 | - | - | - |
| 水戸市 | 13,519 | 2,201 | 2,097 | 2,170 | 2,129 | 2,259 | 2,187 | - | - | - | 476 |
| 日立市 | 7,544 | 1,098 | 1,101 | 1,124 | 1,149 | 1,256 | 1,205 | 83 | - | - | 528 |
| 土浦市 | 6,310 | 951 | 999 | 989 | 977 | 970 | 1,063 | - | - | - | 361 |
| 古河市 | 6,955 | 1,078 | 1,028 | 1,015 | 1,054 | 1,122 | 1,157 | - | - | - | 501 |
| 石岡市 | 3,248 | 508 | 454 | 473 | 479 | 487 | 557 | 120 | - | - | 170 |
| 結城市 | 2,565 | 373 | 400 | 366 | 403 | 382 | 416 | - | - | - | 225 |
| 龍ヶ崎市 | 3,549 | 528 | 560 | 554 | 580 | 581 | 589 | - | - | - | 157 |
| 下妻市 | 2,157 | 344 | 315 | 304 | 347 | 360 | 351 | - | - | - | 136 |
| 常総市 | 3,023 | 429 | 440 | 465 | 460 | 514 | 521 | 12 | - | - | 182 |
| 常陸太田市 | 1,805 | 285 | 286 | 226 | 295 | 304 | 278 | 26 | - | - | 105 |
| 高萩市 | 1,212 | 187 | 186 | 189 | 192 | 183 | 212 | - | - | - | 63 |
| 北茨城市 | 1,879 | 265 | 287 | 289 | 282 | 318 | 329 | 33 | - | - | 76 |
| 笠間市 | 3,441 | 501 | 523 | 553 | 601 | 583 | 537 | - | - | - | 143 |
| 取手市 | 5,082 | 772 | 808 | 773 | 807 | 838 | 796 | - | - | - | 288 |
| 牛久市 | 4,473 | 669 | 698 | 663 | 729 | 776 | 764 | - | - | - | 174 |
| つくば市 | 10,882 | 1,637 | 1,725 | 1,696 | 1,749 | 1,815 | 1,810 | - | - | - | 450 |
| ひたちなか市 | 8,326 | 1,238 | 1,281 | 1,283 | 1,360 | 1,402 | 1,379 | 12 | - | - | 371 |
| 鹿嶋市 | 3,447 | 550 | 502 | 554 | 523 | 588 | 554 | 14 | - | - | 162 |
| 潮来市 | 1,265 | 184 | 201 | 187 | 175 | 196 | 217 | 12 | - | - | 93 |
| 守谷市 | 4,412 | 694 | 717 | 727 | 733 | 700 | 678 | - | - | - | 163 |
| 常陸大宮市 | 1,674 | 272 | 252 | 280 | 251 | 250 | 289 | - | - | - | 80 |
| 那珂市 | 2,584 | 369 | 404 | 409 | 413 | 418 | 402 | 7 | - | - | 162 |
| 筑西市 | 4,790 | 738 | 692 | 745 | 762 | 700 | 797 | 16 | - | - | 340 |
| 坂東市 | 2,596 | 390 | 377 | 412 | 373 | 391 | 443 | 15 | - | - | 195 |
| 稲敷市 | 1,527 | 206 | 226 | 224 | 249 | 240 | 267 | 15 | - | - | 100 |
| かすみがうら市 | 1,976 | 305 | 285 | 278 | 299 | 299 | 343 | 43 | - | - | 124 |
| 桜川市 | 1,366 | 187 | 206 | 218 | 214 | 215 | 233 | 17 | - | - | 76 |
| 神栖市 | 5,166 | 726 | 762 | 823 | 813 | 835 | 869 | - | - | - | 338 |
| 行方市 | 1,448 | 222 | 221 | 203 | 238 | 227 | 244 | - | - | - | 93 |
| 鉾田市 | 2,005 | 276 | 311 | 276 | 329 | 297 | 341 | 31 | - | - | 144 |
| つくばみらい市 | 3,814 | 711 | 702 | 631 | 582 | 573 | 506 | - | - | - | 109 |
| 小美玉市 | 2,382 | 335 | 342 | 346 | 407 | 374 | 379 | 40 | - | - | 159 |
| 茨城町 | 1,382 | 228 | 204 | 197 | 229 | 225 | 249 | - | - | - | 50 |
| 大洗町 | 676 | 101 | 105 | 98 | 115 | 112 | 103 | - | - | - | 42 |
| 城里町 | 712 | 98 | 112 | 109 | 117 | 136 | 129 | - | - | - | 11 |
| 東海村 | 2,351 | 357 | 391 | 385 | 387 | 386 | 388 | - | - | - | 57 |
| 大子町 | 537 | 66 | 71 | 81 | 75 | 74 | 80 | 65 | - | - | 25 |
| 美浦村 | 609 | 86 | 102 | 99 | 84 | 103 | 106 | - | - | - | 29 |
| 阿見町 | 2,510 | 417 | 401 | 386 | 371 | 413 | 419 | - | - | - | 103 |
| 河内町 | - | - | - | - | - | - | - | - | - | - | - |
| 八千代町 | 996 | 155 | 143 | 151 | 149 | 187 | 162 | - | - | - | 49 |
| 五霞町 | 349 | 70 | 38 | 44 | 51 | 59 | 56 | - | - | - | 31 |
| 境町 | 1,264 | 203 | 178 | 203 | 191 | 178 | 217 | - | - | - | 94 |
| 利根町 | 576 | 66 | 92 | 77 | 98 | 101 | 114 | - | - | - | 28 |
| 国立(参考) | 618 | 104 | 102 | 96 | 94 | 103 | 103 | 16 | - | - | - |

第8表 学級数別学校数〔小学校〕

| 年 度 | 計 | 1学級 | 2学級 | 3学級 | 4学級 | 5学級 | 6学級 | 7学級 | 8学級 | 9学級 | 10学級 | 11学級 |
|----------|-----|-----|-----|-----|-----|-----|-----|-----|-----|-----|------|------|
| 令和元年度 | 479 | - | - | 6 | 8 | 8 | 25 | 46 | 68 | 32 | 16 | 16 |
| 令和2年度 | 475 | - | - | 6 | 6 | 6 | 24 | 40 | 72 | 37 | 18 | 14 |
| 公 立 | 468 | - | - | 5 | 6 | 6 | 22 | 40 | 72 | 36 | 18 | 14 |
| 私 立 | 7 | - | - | 1 | - | - | 2 | - | - | 1 | - | - |
| 国 立 (参考) | 1 | - | - | - | - | - | - | - | - | - | - | - |

第9表 児童数別学校数〔小学校〕

| 年 度 | 計 | 1～49人 | 50～99人 | 100～149人 | 150～199人 | 200～249人 | 250～299人 | 300～399人 | 400～499人 | 500～599人 | 600～699人 | 700～799人 |
|----------|-----|-------|--------|----------|----------|----------|----------|----------|----------|----------|----------|----------|
| 令和元年度 | 479 | 20 | 63 | 66 | 45 | 43 | 41 | 77 | 50 | 28 | 22 | 13 |
| 令和2年度 | 475 | 19 | 63 | 69 | 47 | 43 | 41 | 72 | 51 | 28 | 18 | 12 |
| 公 立 | 468 | 17 | 63 | 68 | 46 | 43 | 41 | 72 | 49 | 27 | 18 | 12 |
| 私 立 | 7 | 2 | - | 1 | 1 | - | - | - | 2 | 1 | - | - |
| 国 立 (参考) | 1 | - | - | - | - | - | - | - | - | - | 1 | - |

第10表 編制方式別学級数〔小学校〕

| 年 度 | 計 | 単式学級 | | | | | | | 複式学級 | | | |
|----------|-------|-------|-----|-----|-----|-----|-----|-----|------|------|------|--------|
| | | 計 | 1学年 | 2学年 | 3学年 | 4学年 | 5学年 | 6学年 | 計 | 2個学年 | 3個学年 | 4～6個学年 |
| 令和元年度 | 6,492 | 5,065 | 872 | 867 | 799 | 830 | 840 | 857 | 60 | 60 | - | - |
| 令和2年度 | 6,465 | 4,968 | 845 | 848 | 797 | 801 | 825 | 852 | 55 | 55 | - | - |
| 公 立 | 6,387 | 4,893 | 831 | 834 | 783 | 790 | 813 | 842 | 52 | 52 | - | - |
| 私 立 | 78 | 75 | 14 | 14 | 14 | 11 | 12 | 10 | 3 | 3 | - | - |
| 国 立 (参考) | 19 | 18 | 3 | 3 | 3 | 3 | 3 | 3 | 1 | 1 | - | - |

(校)

| 12学級 | 13学級 | 14学級 | 15学級 | 16学級 | 17学級 | 18学級 | 19学級 | 20学級 | 21学級 | 22学級 | 23学級 | 24学級 | 25～ 30 学級 | 31～ 36 学級 | 37～ 42 学級 | 43 学級 以上 |
|------|------|------|------|------|------|------|------|------|------|------|------|------|-----------------|-----------------|-----------------|----------------|
| 12 | 19 | 24 | 30 | 27 | 23 | 12 | 18 | 10 | 14 | 12 | 13 | 3 | 27 | 9 | 1 | - |
| 10 | 20 | 29 | 27 | 22 | 22 | 21 | 14 | 11 | 12 | 16 | 7 | 8 | 21 | 11 | 1 | - |
| 10 | 20 | 29 | 27 | 21 | 22 | 20 | 14 | 10 | 12 | 16 | 7 | 8 | 21 | 11 | 1 | - |
| - | - | - | - | 1 | - | 1 | - | 1 | - | - | - | - | - | - | - | - |
| - | - | - | - | - | - | - | 1 | - | - | - | - | - | - | - | - | - |

(校)

| 800～ 899人 | 900～ 999人 | 1000～ 1099人 | 1100～ 1199人 | 1200人 以上 |
|--------------|--------------|----------------|----------------|-------------|
| 8 | 2 | - | - | 1 |
| 7 | 4 | - | - | 1 |
| 7 | 4 | - | - | 1 |
| - | - | - | - | - |
| - | - | - | - | - |

(学級)

| 特別支援学級 | | | | | | | |
|--------|------|-----------|-------------|----|----|------|------|
| 計 | 知的障害 | 肢体 不自由 | 病弱・ 身体虚弱 | 弱視 | 難聴 | 言語障害 | 情緒障害 |
| 1,367 | 529 | - | - | - | 3 | 138 | 697 |
| 1,442 | 559 | - | - | - | 4 | 131 | 748 |
| 1,442 | 559 | - | - | - | 4 | 131 | 748 |
| - | - | - | - | - | - | - | - |
| - | - | - | - | - | - | - | - |

第11表 収容人員別学級数〔小学校〕

| 市 町 村 別 | 計 | 7人以下 | 8～12人 | 13～20人 | 21～25人 | 26～30人 | 31～35人 |
|---------|-------|-------|-------|--------|--------|--------|--------|
| 令和元年度 | 6,492 | 1,337 | 313 | 628 | 1,102 | 1,647 | 1,168 |
| 令和2年度 | 6,465 | 1,412 | 324 | 642 | 1,081 | 1,556 | 1,176 |
| 公立 | 6,387 | 1,404 | 321 | 634 | 1,052 | 1,540 | 1,162 |
| 私立 | 78 | 8 | 3 | 8 | 29 | 16 | 14 |
| 水戸市 | 550 | 87 | 22 | 29 | 65 | 166 | 142 |
| 日立市 | 365 | 93 | 14 | 24 | 80 | 96 | 43 |
| 土浦市 | 264 | 57 | 5 | 8 | 34 | 74 | 69 |
| 古河市 | 338 | 97 | 12 | 20 | 53 | 85 | 46 |
| 石岡市 | 176 | 42 | 25 | 31 | 20 | 21 | 29 |
| 結城市 | 132 | 38 | 9 | 12 | 11 | 38 | 24 |
| 龍ヶ崎市 | 166 | 30 | 10 | 12 | 44 | 40 | 28 |
| 下妻市 | 109 | 28 | 1 | 12 | 37 | 15 | 14 |
| 常総市 | 157 | 41 | 9 | 25 | 30 | 25 | 14 |
| 常陸太田市 | 108 | 27 | 16 | 25 | 14 | 16 | 7 |
| 高萩市 | 54 | 11 | - | - | 20 | 16 | 7 |
| 北茨城市 | 98 | 23 | 7 | 19 | 20 | 13 | 7 |
| 笠間市 | 154 | 28 | 1 | 21 | 33 | 39 | 24 |
| 取手市 | 233 | 50 | 12 | 13 | 50 | 54 | 48 |
| 牛久市 | 167 | 23 | 5 | 1 | 12 | 41 | 76 |
| つくば市 | 445 | 63 | 17 | 29 | 61 | 142 | 113 |
| ひたちなか市 | 345 | 61 | 13 | 18 | 32 | 106 | 102 |
| 鹿嶋市 | 167 | 40 | 5 | 17 | 33 | 43 | 23 |
| 潮来市 | 70 | 18 | 6 | 7 | 25 | 7 | 4 |
| 守谷市 | 178 | 28 | 3 | 4 | 30 | 52 | 59 |
| 常陸大宮市 | 98 | 20 | 12 | 25 | 23 | 13 | 5 |
| 那珂市 | 124 | 32 | 5 | 6 | 20 | 41 | 16 |
| 筑西市 | 249 | 60 | 18 | 42 | 39 | 52 | 32 |
| 坂東市 | 144 | 44 | 6 | 20 | 30 | 28 | 10 |
| 稲敷市 | 94 | 24 | 10 | 23 | 21 | 10 | 5 |
| かすみがうら市 | 105 | 33 | 8 | 13 | 13 | 13 | 20 |
| 桜川市 | 80 | 22 | 4 | 23 | 12 | 15 | 4 |
| 神栖市 | 252 | 63 | 5 | 28 | 39 | 81 | 31 |
| 行方市 | 70 | 19 | - | 3 | 19 | 22 | 4 |
| 鉾田市 | 111 | 31 | 8 | 24 | 8 | 27 | 13 |
| つくばみらい市 | 166 | 25 | 18 | 14 | 27 | 25 | 44 |
| 小美玉市 | 123 | 34 | 5 | 19 | 25 | 19 | 17 |
| 茨城町 | 57 | 9 | - | - | 16 | 20 | 10 |
| 大洗町 | 31 | 8 | - | 4 | 8 | 3 | 2 |
| 城里町 | 42 | 7 | 7 | 15 | 1 | 6 | 4 |
| 東海村 | 101 | 15 | 2 | 9 | 22 | 25 | 26 |
| 大子町 | 42 | 10 | 14 | 10 | 6 | 1 | 1 |
| 美浦村 | 32 | 8 | 3 | 4 | 5 | 9 | - |
| 阿見町 | 106 | 22 | 3 | 6 | 9 | 23 | 41 |
| 河内町 | - | - | - | - | - | - | - |
| 八千代町 | 49 | 12 | - | 5 | 13 | 13 | 4 |
| 五霞町 | 20 | 7 | 1 | 4 | 3 | 2 | 1 |
| 境町 | 64 | 15 | 2 | 10 | 16 | 14 | 4 |
| 利根町 | 29 | 7 | 1 | 8 | 2 | 5 | 3 |
| 国立(参考) | 19 | - | - | 1 | - | - | 18 |

(学級)

| 36～40人 | 41～45人 | 46人 | 47人 | 48人 | 49人 | 50人以上 | 市 町 村 別 |
|--------|--------|-----|-----|-----|-----|-------|---------------|
| 296 | 1 | - | - | - | - | - | 令 和 元 年 度 |
| 272 | 2 | - | - | - | - | - | 令 和 2 年 度 |
| 272 | 2 | - | - | - | - | - | 公 立 |
| - | - | - | - | - | - | - | 私 立 |
| 38 | 1 | - | - | - | - | - | 水 戸 市 |
| 15 | - | - | - | - | - | - | 日 立 市 |
| 17 | - | - | - | - | - | - | 土 浦 市 |
| 24 | 1 | - | - | - | - | - | 古 河 市 |
| 8 | - | - | - | - | - | - | 石 岡 市 |
| - | - | - | - | - | - | - | 結 城 市 |
| 2 | - | - | - | - | - | - | 龍 ヶ 崎 市 |
| 2 | - | - | - | - | - | - | 下 妻 市 |
| 13 | - | - | - | - | - | - | 常 総 市 |
| 3 | - | - | - | - | - | - | 常 陸 太 田 市 |
| - | - | - | - | - | - | - | 高 萩 市 |
| 9 | - | - | - | - | - | - | 北 茨 城 市 |
| 8 | - | - | - | - | - | - | 笠 間 市 |
| 6 | - | - | - | - | - | - | 取 手 市 |
| 9 | - | - | - | - | - | - | 牛 久 市 |
| 20 | - | - | - | - | - | - | つ く ば 市 |
| 13 | - | - | - | - | - | - | ひ たち な か 市 |
| 6 | - | - | - | - | - | - | 鹿 嶋 市 |
| 3 | - | - | - | - | - | - | 潮 来 市 |
| 2 | - | - | - | - | - | - | 守 谷 市 |
| - | - | - | - | - | - | - | 常 陸 大 宮 市 |
| 4 | - | - | - | - | - | - | 那 珂 市 |
| 6 | - | - | - | - | - | - | 筑 西 市 |
| 6 | - | - | - | - | - | - | 坂 東 市 |
| 1 | - | - | - | - | - | - | 稲 敷 市 |
| 5 | - | - | - | - | - | - | か す み が う ら 市 |
| - | - | - | - | - | - | - | 桜 川 市 |
| 5 | - | - | - | - | - | - | 神 栖 市 |
| 3 | - | - | - | - | - | - | 行 方 市 |
| - | - | - | - | - | - | - | 鉾 田 市 |
| 13 | - | - | - | - | - | - | つ く ば み ら い 市 |
| 4 | - | - | - | - | - | - | 小 美 玉 市 |
| 2 | - | - | - | - | - | - | 茨 城 町 |
| 6 | - | - | - | - | - | - | 大 洗 町 |
| 2 | - | - | - | - | - | - | 大 城 里 町 |
| 2 | - | - | - | - | - | - | 東 海 村 |
| - | - | - | - | - | - | - | 大 子 町 |
| 3 | - | - | - | - | - | - | 美 浦 村 |
| 2 | - | - | - | - | - | - | 阿 見 町 |
| - | - | - | - | - | - | - | 河 内 町 |
| 2 | - | - | - | - | - | - | 八 千 代 町 |
| 2 | - | - | - | - | - | - | 五 霞 町 |
| 3 | - | - | - | - | - | - | 境 町 |
| 3 | - | - | - | - | - | - | 利 根 町 |
| - | - | - | - | - | - | - | 国 立 (参 考) |

第12表 学年別児童数〔小学校〕

| 市町村別 | 計 | 1 学 年 | | 2 学 年 | | 3 学 年 | |
|---------|---------|--------|--------|--------|--------|--------|--------|
| | | 男 | 女 | 男 | 女 | 男 | 女 |
| 令和元年度 | 141,194 | 11,328 | 11,125 | 11,680 | 11,075 | 11,976 | 11,339 |
| 令和2年度 | 138,384 | 11,158 | 10,612 | 11,326 | 11,115 | 11,658 | 11,071 |
| 公立 | 136,594 | 10,985 | 10,435 | 11,170 | 10,960 | 11,501 | 10,889 |
| 私立 | 1,790 | 173 | 177 | 156 | 155 | 157 | 182 |
| 水戸市 | 13,519 | 1,137 | 1,105 | 1,057 | 1,111 | 1,164 | 1,094 |
| 日立市 | 7,544 | 603 | 553 | 578 | 609 | 661 | 587 |
| 土浦市 | 6,310 | 513 | 469 | 557 | 501 | 541 | 519 |
| 古河市 | 6,955 | 559 | 563 | 573 | 534 | 562 | 546 |
| 石岡市 | 3,248 | 278 | 246 | 259 | 254 | 279 | 262 |
| 結城市 | 2,565 | 196 | 189 | 210 | 222 | 198 | 211 |
| 龍ヶ崎市 | 3,549 | 276 | 260 | 290 | 290 | 289 | 297 |
| 下妻市 | 2,157 | 183 | 169 | 184 | 149 | 171 | 153 |
| 常総市 | 3,023 | 225 | 218 | 245 | 232 | 247 | 255 |
| 常陸太田市 | 1,805 | 157 | 141 | 165 | 154 | 125 | 120 |
| 高萩市 | 1,212 | 89 | 108 | 101 | 92 | 99 | 103 |
| 北茨城市 | 1,879 | 143 | 129 | 149 | 156 | 160 | 149 |
| 笠間市 | 3,441 | 281 | 245 | 270 | 273 | 302 | 273 |
| 取手市 | 5,082 | 436 | 367 | 413 | 442 | 408 | 406 |
| 牛久市 | 4,473 | 335 | 353 | 369 | 356 | 347 | 353 |
| つくば市 | 10,882 | 862 | 826 | 899 | 888 | 927 | 847 |
| ひたちなか市 | 8,326 | 668 | 606 | 664 | 678 | 695 | 646 |
| 鹿嶋市 | 3,447 | 276 | 287 | 276 | 265 | 302 | 283 |
| 潮来市 | 1,265 | 100 | 93 | 116 | 101 | 101 | 108 |
| 守谷市 | 4,412 | 375 | 334 | 402 | 336 | 376 | 379 |
| 常陸大宮市 | 1,674 | 140 | 135 | 126 | 131 | 149 | 151 |
| 那珂市 | 2,584 | 193 | 197 | 206 | 222 | 210 | 227 |
| 筑西市 | 4,790 | 382 | 380 | 388 | 364 | 419 | 394 |
| 坂東市 | 2,596 | 201 | 201 | 207 | 210 | 226 | 240 |
| 稲敷市 | 1,527 | 122 | 93 | 121 | 124 | 123 | 117 |
| かすみがうら市 | 1,976 | 170 | 144 | 167 | 138 | 155 | 158 |
| 桜川市 | 1,366 | 94 | 101 | 109 | 105 | 133 | 105 |
| 神栖市 | 5,166 | 399 | 365 | 420 | 399 | 443 | 426 |
| 行方市 | 1,448 | 109 | 125 | 109 | 126 | 105 | 111 |
| 鉾田市 | 2,005 | 157 | 131 | 150 | 192 | 178 | 149 |
| つくばみらい市 | 3,814 | 379 | 349 | 360 | 357 | 342 | 303 |
| 小美玉市 | 2,382 | 164 | 185 | 184 | 185 | 225 | 170 |
| 茨城町 | 1,382 | 111 | 124 | 118 | 94 | 116 | 90 |
| 大洗町 | 676 | 51 | 56 | 64 | 50 | 51 | 53 |
| 城里町 | 712 | 55 | 45 | 59 | 55 | 63 | 49 |
| 東海村 | 2,351 | 195 | 168 | 198 | 198 | 199 | 196 |
| 大子町 | 537 | 33 | 34 | 41 | 43 | 48 | 48 |
| 美浦村 | 609 | 34 | 55 | 57 | 46 | 56 | 46 |
| 阿見町 | 2,510 | 222 | 204 | 216 | 199 | 200 | 200 |
| 河内町 | - | - | - | - | - | - | - |
| 八千代町 | 996 | 79 | 80 | 79 | 68 | 80 | 83 |
| 五霞町 | 349 | 39 | 31 | 22 | 18 | 27 | 25 |
| 境町 | 1,264 | 106 | 111 | 101 | 101 | 114 | 101 |
| 利根町 | 576 | 31 | 37 | 47 | 47 | 42 | 38 |
| 国立(参考) | 618 | 50 | 54 | 53 | 49 | 48 | 56 |

(人)

| 4 学 年 | | 5 学 年 | | 6 学 年 | | 市 町 村 別 |
|--------|--------|--------|--------|--------|--------|---------------|
| 男 | 女 | 男 | 女 | 男 | 女 | |
| 12,349 | 11,630 | 12,462 | 11,758 | 12,514 | 11,958 | 令 和 元 年 度 |
| 11,952 | 11,340 | 12,349 | 11,604 | 12,448 | 11,751 | 令 和 2 年 度 |
| 11,821 | 11,193 | 12,186 | 11,479 | 12,335 | 11,640 | 公 立 |
| 131 | 147 | 163 | 125 | 113 | 111 | 私 立 |
| 1,132 | 1,098 | 1,218 | 1,130 | 1,186 | 1,087 | 水 戸 市 |
| 651 | 606 | 706 | 672 | 681 | 637 | 日 立 市 |
| 515 | 532 | 534 | 492 | 562 | 575 | 土 浦 市 |
| 590 | 556 | 597 | 614 | 640 | 621 | 古 河 市 |
| 291 | 249 | 279 | 267 | 306 | 278 | 石 岡 市 |
| 242 | 204 | 225 | 200 | 239 | 229 | 結 城 市 |
| 300 | 309 | 333 | 289 | 313 | 303 | 龍 ヶ 崎 市 |
| 230 | 154 | 194 | 188 | 208 | 174 | 下 妻 市 |
| 278 | 219 | 297 | 254 | 273 | 280 | 常 総 市 |
| 159 | 157 | 164 | 164 | 167 | 132 | 常 陸 太 田 市 |
| 96 | 105 | 97 | 96 | 115 | 111 | 高 萩 市 |
| 146 | 155 | 156 | 179 | 176 | 181 | 北 茨 城 市 |
| 320 | 299 | 301 | 312 | 292 | 273 | 笠 間 市 |
| 417 | 450 | 454 | 434 | 434 | 421 | 取 手 市 |
| 377 | 376 | 424 | 386 | 395 | 402 | 牛 久 市 |
| 941 | 894 | 984 | 924 | 989 | 901 | つ く ば 市 |
| 726 | 701 | 774 | 713 | 738 | 717 | ひ たち な か 市 |
| 282 | 266 | 318 | 306 | 294 | 292 | 鹿 嶋 市 |
| 100 | 91 | 113 | 107 | 121 | 114 | 潮 来 市 |
| 399 | 360 | 385 | 350 | 357 | 359 | 守 谷 市 |
| 129 | 140 | 148 | 118 | 167 | 140 | 常 陸 大 宮 市 |
| 226 | 212 | 230 | 220 | 225 | 216 | 那 珂 市 |
| 427 | 426 | 384 | 379 | 458 | 389 | 筑 西 市 |
| 214 | 191 | 221 | 205 | 247 | 233 | 坂 東 市 |
| 141 | 128 | 126 | 135 | 148 | 149 | 稲 敷 市 |
| 188 | 161 | 160 | 165 | 202 | 168 | か す み が う ら 市 |
| 124 | 114 | 124 | 110 | 128 | 119 | 桜 川 市 |
| 466 | 410 | 449 | 449 | 496 | 444 | 神 栖 市 |
| 138 | 119 | 127 | 119 | 127 | 133 | 行 方 市 |
| 181 | 164 | 166 | 168 | 193 | 176 | 鉾 田 市 |
| 304 | 298 | 311 | 281 | 273 | 257 | つ く ば み ら い 市 |
| 228 | 208 | 231 | 186 | 202 | 214 | 小 美 玉 市 |
| 122 | 114 | 127 | 107 | 140 | 119 | 茨 城 町 |
| 63 | 56 | 70 | 51 | 50 | 61 | 大 洗 町 |
| 63 | 57 | 79 | 58 | 61 | 68 | 城 里 町 |
| 205 | 191 | 203 | 196 | 235 | 167 | 東 海 村 |
| 52 | 38 | 51 | 53 | 57 | 39 | 大 子 町 |
| 45 | 44 | 68 | 46 | 52 | 60 | 美 浦 村 |
| 185 | 213 | 234 | 205 | 211 | 221 | 阿 見 町 |
| - | - | - | - | - | - | 河 内 町 |
| 82 | 80 | 98 | 95 | 92 | 80 | 八 千 代 町 |
| 31 | 27 | 40 | 25 | 34 | 30 | 五 霞 町 |
| 99 | 111 | 102 | 92 | 101 | 125 | 境 町 |
| 47 | 57 | 47 | 64 | 63 | 56 | 利 根 町 |
| 51 | 51 | 50 | 53 | 53 | 50 | 国 立 (参 考) |

第13表 外国人児童数及び帰国児童数〔小学校〕

| 市 町 村 別 | 外 国 人 児 童 数 | 帰国児童数 (前年度間) |
|---------|-------------|-----------------|
| 令和元年度 | 1,749 | 123 |
| 令和2年度 | 1,923 | 173 |
| 公 立 | 1,904 | 168 |
| 私 立 | 19 | 5 |
| 水戸市 | 70 | 10 |
| 日立市 | 35 | 7 |
| 土浦市 | 137 | 3 |
| 古河市 | 135 | 2 |
| 石岡市 | 9 | 2 |
| 結城市 | 89 | 4 |
| 龍ヶ崎市 | 53 | 3 |
| 下妻市 | 70 | 1 |
| 常総市 | 269 | - |
| 常陸太田市 | 1 | 1 |
| 高萩市 | 3 | - |
| 北茨城市 | 2 | 2 |
| 笠間市 | 8 | - |
| 取手市 | 46 | 13 |
| 牛久市 | 48 | 8 |
| つくば市 | 290 | 73 |
| ひたちなか市 | 33 | 18 |
| 鹿嶋市 | 20 | 2 |
| 潮来市 | 8 | - |
| 守谷市 | 30 | 12 |
| 常陸大宮市 | 4 | - |
| 那珂市 | 8 | 2 |
| 筑西市 | 74 | - |
| 坂東市 | 101 | - |
| 稲敷市 | 27 | - |
| かすみがうら市 | 65 | 2 |
| 桜川市 | 2 | - |
| 神栖市 | 55 | 3 |
| 行方市 | 14 | - |
| 鉾田市 | 15 | - |
| つくばみらい市 | 17 | 3 |
| 小美玉市 | 20 | - |
| 茨城町 | 14 | - |
| 大洗町 | 36 | - |
| 城里町 | - | - |
| 東海村 | 11 | - |
| 大子町 | 1 | - |
| 美浦村 | 4 | - |
| 阿見町 | 25 | 2 |
| 河内町 | - | - |
| 八千代町 | 17 | - |
| 五霞町 | 5 | - |
| 境町 | 43 | - |
| 利根町 | 9 | - |
| 国立(参考) | 4 | - |

第14表 教 員 数〔小学校〕

| 市 町 村 別 | 本 務 | | | | | | | | | | | | |
|---------|-------|-------|-------|-----|-----|-------|---|-----|-----|---------|---|---------|---|
| | 計 | | | 校 長 | | 副 校 長 | | 教 頭 | | 主 幹 教 諭 | | 指 導 教 諭 | |
| | 計 | 男 | 女 | 男 | 女 | 男 | 女 | 男 | 女 | 男 | 女 | 男 | 女 |
| 令和元年度 | 9,623 | 3,367 | 6,256 | 375 | 100 | 22 | 2 | 361 | 121 | 1 | - | - | - |
| 令和2年度 | 9,637 | 3,361 | 6,276 | 367 | 105 | 20 | 4 | 332 | 147 | 1 | - | - | - |
| 公立 | 9,494 | 3,295 | 6,199 | 363 | 104 | 17 | 4 | 327 | 145 | - | - | - | - |
| 私立 | 143 | 66 | 77 | 4 | 1 | 3 | - | 5 | 2 | 1 | - | - | - |
| 水戸市 | 836 | 252 | 584 | 26 | 6 | 2 | 1 | 25 | 12 | - | - | - | - |
| 日立市 | 540 | 190 | 350 | 18 | 7 | 2 | - | 19 | 7 | - | - | - | - |
| 土浦市 | 374 | 123 | 251 | 12 | 3 | 1 | - | 9 | 6 | - | - | - | - |
| 古河市 | 478 | 175 | 303 | 19 | 4 | - | - | 17 | 6 | - | - | - | - |
| 石岡市 | 282 | 104 | 178 | 16 | 3 | - | - | 13 | 6 | - | - | - | - |
| 結城市 | 193 | 68 | 125 | 6 | 3 | 1 | - | 8 | 1 | - | - | - | - |
| 龍ヶ崎市 | 245 | 87 | 158 | 10 | 1 | - | 1 | 9 | 2 | - | - | - | - |
| 下妻市 | 165 | 59 | 106 | 7 | 2 | - | - | 7 | 2 | - | - | - | - |
| 常総市 | 253 | 101 | 152 | 11 | 3 | - | - | 13 | 1 | - | - | - | - |
| 常陸太田市 | 169 | 52 | 117 | 7 | 3 | - | - | 7 | 5 | - | - | - | - |
| 高萩市 | 82 | 26 | 56 | 3 | 1 | - | - | 3 | 1 | - | - | - | - |
| 北茨城市 | 163 | 69 | 94 | 7 | 3 | - | - | 7 | 4 | - | - | - | - |
| 笠間市 | 244 | 93 | 151 | 7 | 3 | - | - | 7 | 4 | - | - | - | - |
| 取手市 | 325 | 131 | 194 | 12 | 3 | 1 | - | 7 | 7 | - | - | - | - |
| 牛久市 | 227 | 74 | 153 | 4 | 3 | 1 | 1 | 4 | 3 | - | - | - | - |
| つくば市 | 642 | 236 | 406 | 22 | 8 | 1 | - | 19 | 10 | - | - | - | - |
| ひたちなか市 | 509 | 154 | 355 | 15 | 5 | 4 | - | 11 | 9 | - | - | - | - |
| 鹿嶋市 | 249 | 86 | 163 | 9 | 3 | 1 | - | 7 | 6 | - | - | - | - |
| 潮来市 | 107 | 38 | 69 | 4 | 2 | - | - | 5 | 1 | - | - | - | - |
| 守谷市 | 255 | 78 | 177 | 11 | - | 1 | 1 | 4 | 6 | - | - | - | - |
| 常陸大宮市 | 157 | 55 | 102 | 9 | 2 | - | - | 9 | 2 | - | - | - | - |
| 那珂市 | 191 | 54 | 137 | 7 | 2 | - | - | 5 | 4 | - | - | - | - |
| 筑西市 | 370 | 132 | 238 | 15 | 5 | - | - | 17 | 3 | - | - | - | - |
| 坂東市 | 218 | 83 | 135 | 10 | 3 | - | - | 10 | 3 | - | - | - | - |
| 稲敷市 | 146 | 64 | 82 | 8 | 2 | - | - | 9 | 1 | - | - | - | - |
| かすみがうら市 | 159 | 55 | 104 | 8 | 1 | - | - | 5 | 3 | 1 | - | - | - |
| 桜川市 | 129 | 40 | 89 | 7 | 2 | - | - | 5 | 4 | - | - | - | - |
| 神栖市 | 347 | 115 | 232 | 12 | 2 | 1 | - | 11 | 3 | - | - | - | - |
| 行方市 | 101 | 33 | 68 | 4 | - | - | - | 2 | 2 | - | - | - | - |
| 鉾田市 | 173 | 60 | 113 | 8 | 2 | 1 | - | 7 | 3 | - | - | - | - |
| つくばみらい市 | 248 | 91 | 157 | 8 | 3 | 2 | - | 9 | 3 | - | - | - | - |
| 小美玉市 | 181 | 68 | 113 | 8 | 3 | - | - | 8 | 3 | - | - | - | - |
| 茨城町 | 90 | 32 | 58 | 3 | 1 | - | - | 3 | 1 | - | - | - | - |
| 大洗町 | 48 | 18 | 30 | 1 | 1 | - | - | 2 | - | - | - | - | - |
| 城里町 | 68 | 31 | 37 | 4 | 1 | - | - | 4 | 1 | - | - | - | - |
| 東海村 | 139 | 44 | 95 | 5 | 1 | - | - | 4 | 2 | - | - | - | - |
| 大子町 | 73 | 31 | 42 | 6 | - | - | - | 4 | 2 | - | - | - | - |
| 美浦村 | 47 | 17 | 30 | 2 | 1 | - | - | 2 | 1 | - | - | - | - |
| 阿見町 | 158 | 50 | 108 | 6 | 2 | 1 | - | 5 | 2 | - | - | - | - |
| 河内町 | - | - | - | - | - | - | - | - | - | - | - | - | - |
| 八千代町 | 84 | 25 | 59 | 4 | 1 | - | - | 3 | 2 | - | - | - | - |
| 五霞町 | 29 | 12 | 17 | 1 | 1 | - | - | 2 | - | - | - | - | - |
| 境町 | 97 | 39 | 58 | 3 | 2 | - | - | 3 | 2 | - | - | - | - |
| 利根町 | 46 | 16 | 30 | 2 | 1 | - | - | 2 | 1 | - | - | - | - |
| 国立(参考) | 27 | 16 | 11 | - | - | - | 1 | - | - | 1 | - | - | - |

(注) 「副校長」、「主幹教諭」、「指導教諭」の項目は、平成20年度に新設された。

(人)

| 者 | | | | | | | | | | | | 兼務者 | | 市町村別 |
|-------|-------|-----|---|------|-----|-------|----|------|----|-----|-----|-----|-----|---------|
| 教諭 | | 助教諭 | | 養護教諭 | | 養護助教諭 | | 栄養教諭 | | 講師 | | 男 | 女 | |
| 男 | 女 | 男 | 女 | 男 | 女 | 男 | 女 | 男 | 女 | 男 | 女 | | | |
| 2,331 | 4,692 | 4 | 2 | 1 | 455 | 1 | 76 | 1 | 83 | 270 | 725 | 283 | 839 | 令和元年度 |
| 2,351 | 4,663 | 4 | 4 | 1 | 453 | 1 | 68 | 1 | 84 | 283 | 748 | 280 | 912 | 令和2年度 |
| 2,308 | 4,609 | - | - | 1 | 447 | 1 | 68 | 1 | 84 | 277 | 738 | 258 | 878 | 公立 |
| 43 | 54 | 4 | 4 | - | 6 | - | - | - | - | 6 | 10 | 22 | 34 | 私立 |
| 164 | 445 | 2 | 2 | - | 35 | - | 7 | - | 16 | 33 | 60 | 53 | 142 | 水戸市 |
| 133 | 274 | - | - | 1 | 22 | - | 4 | - | 2 | 17 | 34 | 19 | 41 | 日立市 |
| 84 | 191 | - | - | - | 15 | - | 2 | - | 2 | 17 | 32 | 14 | 27 | 土浦市 |
| 119 | 222 | - | - | - | 16 | - | 7 | - | 4 | 20 | 44 | 12 | 43 | 古河市 |
| 68 | 134 | - | - | - | 17 | - | 2 | - | 3 | 7 | 13 | 4 | 30 | 石岡市 |
| 50 | 91 | - | - | - | 9 | - | 1 | - | 1 | 3 | 19 | 1 | 13 | 結城市 |
| 61 | 111 | - | - | - | 10 | - | 3 | - | 2 | 7 | 28 | 7 | 17 | 龍ヶ崎市 |
| 42 | 83 | - | - | - | 9 | - | 1 | - | 1 | 3 | 8 | 4 | 15 | 下妻市 |
| 65 | 112 | - | - | - | 13 | - | 3 | - | 2 | 12 | 18 | 11 | 32 | 常総市 |
| 35 | 91 | - | - | - | 11 | - | 1 | - | 1 | 3 | 5 | 4 | 17 | 常陸太田市 |
| 17 | 45 | - | - | - | 4 | - | - | - | 1 | 3 | 4 | 2 | 2 | 高萩市 |
| 52 | 65 | - | - | - | 11 | - | - | - | 1 | 3 | 10 | 4 | 19 | 北茨城市 |
| 74 | 110 | - | - | - | 11 | - | 2 | - | 4 | 5 | 17 | 4 | 16 | 笠間市 |
| 101 | 136 | - | 1 | - | 15 | - | 1 | - | 2 | 10 | 29 | 7 | 31 | 取手市 |
| 59 | 111 | - | - | - | 7 | - | 2 | - | 2 | 6 | 24 | 3 | 13 | 牛久市 |
| 179 | 306 | - | - | - | 29 | - | 2 | - | 3 | 15 | 48 | 15 | 79 | つくば市 |
| 107 | 271 | - | - | - | 21 | 1 | 3 | 1 | 6 | 15 | 40 | 21 | 38 | ひたちなか市 |
| 60 | 123 | - | - | - | 12 | - | 1 | - | 1 | 9 | 17 | - | 12 | 鹿嶋市 |
| 26 | 49 | - | - | - | 6 | - | - | - | 1 | 3 | 10 | - | 12 | 潮来市 |
| 53 | 132 | - | - | - | 10 | - | 3 | - | 2 | 9 | 23 | 6 | 30 | 守谷市 |
| 33 | 68 | - | - | - | 11 | - | 1 | - | 1 | 4 | 17 | 1 | 11 | 常陸大宮市 |
| 35 | 94 | - | - | - | 9 | - | 2 | - | 2 | 7 | 24 | 10 | 19 | 那珂市 |
| 84 | 176 | - | - | - | 18 | - | 3 | - | 2 | 16 | 31 | 4 | 20 | 筑西市 |
| 63 | 98 | - | - | - | 11 | - | 2 | - | 3 | - | 15 | 2 | 22 | 坂東市 |
| 44 | 59 | - | - | - | 10 | - | 1 | - | 1 | 3 | 8 | 2 | 7 | 稲敷市 |
| 35 | 77 | 2 | 1 | - | 9 | - | - | - | 1 | 4 | 12 | 7 | 21 | かすみがうら市 |
| 25 | 62 | - | - | - | 8 | - | 2 | - | 2 | 3 | 9 | 4 | 9 | 桜川市 |
| 87 | 185 | - | - | - | 13 | - | 2 | - | 3 | 4 | 24 | 3 | 16 | 神栖市 |
| 25 | 54 | - | - | - | 4 | - | - | - | 1 | 2 | 7 | 3 | 9 | 行方市 |
| 39 | 85 | - | - | - | 9 | - | 2 | - | 1 | 5 | 11 | 2 | 15 | 銚田市 |
| 66 | 109 | - | - | - | 11 | - | 3 | - | 1 | 6 | 27 | 15 | 34 | つくばみらい市 |
| 48 | 79 | - | - | - | 11 | - | 1 | - | 1 | 4 | 15 | 3 | 11 | 小美玉市 |
| 25 | 46 | - | - | - | 4 | - | - | - | 2 | 1 | 4 | 1 | 2 | 茨城町 |
| 13 | 24 | - | - | - | 2 | - | - | - | 1 | 2 | 2 | 6 | 17 | 大洗町 |
| 21 | 27 | - | - | - | 5 | - | - | - | - | 2 | 3 | 3 | 8 | 城里町 |
| 30 | 74 | - | - | - | 6 | - | - | - | 2 | 5 | 10 | 5 | 6 | 東海村 |
| 19 | 28 | - | - | - | 5 | - | 1 | - | 1 | 2 | 5 | 4 | 4 | 大子町 |
| 13 | 21 | - | - | - | 3 | - | 1 | - | - | - | 3 | - | 7 | 美浦村 |
| 31 | 80 | - | - | - | 7 | - | 1 | - | 1 | 7 | 15 | 5 | 12 | 阿見町 |
| - | - | - | - | - | - | - | - | - | - | - | - | - | - | 河内町 |
| 15 | 44 | - | - | - | 5 | - | - | - | 1 | 3 | 6 | 3 | 2 | 八千代町 |
| 9 | 12 | - | - | - | 2 | - | - | - | - | - | 2 | 2 | 4 | 五霞町 |
| 30 | 40 | - | - | - | 4 | - | 1 | - | - | 3 | 9 | 2 | 20 | 境町 |
| 12 | 19 | - | - | - | 3 | - | - | - | - | - | 6 | 2 | 7 | 利根町 |
| 13 | 7 | - | - | - | 1 | - | - | - | 1 | 2 | 1 | 3 | 2 | 国立(参考) |

第15表 職員数（本務者）〔小学校〕

| 市町村別 | 計 | | 負担法による者(公立のみ) | | | | 「教員」(本務者)、 (兼務者)以外の教員 | | 事務職員 | | |
|---------|-----|-----|---------------|----|--------|---|--------------------------|---|------|---|---|
| | | | 事務職員 | | 学校栄養職員 | | 男 | 女 | 男 | 女 | |
| | 男 | 女 | 男 | 女 | 男 | 女 | | | | | |
| 令和元年度 | 762 | 137 | 625 | 68 | 438 | - | 19 | - | - | 6 | 8 |
| 令和2年度 | 692 | 121 | 571 | 75 | 431 | - | 14 | - | - | 5 | 8 |
| 公立 | 669 | 110 | 559 | 75 | 431 | - | 14 | - | - | - | - |
| 私立 | 23 | 11 | 12 | - | - | - | - | - | - | 5 | 8 |
| 水戸市 | 80 | 14 | 66 | 8 | 27 | - | 1 | - | - | 1 | 3 |
| 日立市 | 32 | 10 | 22 | 5 | 21 | - | 1 | - | - | - | - |
| 土浦市 | 31 | 19 | 12 | 4 | 12 | - | - | - | - | - | - |
| 古河市 | 33 | 3 | 30 | 3 | 22 | - | 3 | - | - | - | - |
| 石岡市 | 19 | 2 | 17 | 2 | 17 | - | - | - | - | - | - |
| 結城市 | 11 | - | 11 | - | 11 | - | - | - | - | - | - |
| 龍ヶ崎市 | 24 | 6 | 18 | 3 | 10 | - | 1 | - | - | - | - |
| 下妻市 | 9 | 1 | 8 | 1 | 8 | - | - | - | - | - | - |
| 常総市 | 15 | - | 15 | - | 14 | - | 1 | - | - | - | - |
| 常陸太田市 | 14 | - | 14 | - | 13 | - | 1 | - | - | - | - |
| 高萩市 | 4 | 2 | 2 | 2 | 2 | - | - | - | - | - | - |
| 北茨城市 | 13 | 1 | 12 | 1 | 10 | - | - | - | - | - | - |
| 笠間市 | 11 | 1 | 10 | 1 | 9 | - | - | - | - | - | - |
| 取手市 | 23 | 9 | 14 | 5 | 9 | - | - | - | - | 1 | 2 |
| 牛久市 | 9 | - | 9 | - | 9 | - | - | - | - | - | - |
| つくば市 | 29 | 5 | 24 | 5 | 24 | - | - | - | - | - | - |
| ひたちなか市 | 43 | 3 | 40 | 3 | 23 | - | - | - | - | - | - |
| 鹿嶋市 | 14 | 1 | 13 | 1 | 13 | - | - | - | - | - | - |
| 潮来市 | 9 | - | 9 | - | 6 | - | - | - | - | - | - |
| 守谷市 | 17 | 4 | 13 | 1 | 10 | - | - | - | - | 2 | 1 |
| 常陸大宮市 | 14 | 1 | 13 | 1 | 12 | - | 1 | - | - | - | - |
| 那珂市 | 10 | 2 | 8 | 2 | 8 | - | - | - | - | - | - |
| 筑西市 | 31 | 9 | 22 | 3 | 17 | - | - | - | - | - | - |
| 坂東市 | 16 | 1 | 15 | 1 | 12 | - | - | - | - | - | - |
| 稲敷市 | 16 | 2 | 14 | 2 | 8 | - | - | - | - | - | - |
| かすみがうら市 | 9 | 2 | 7 | 2 | 6 | - | - | - | - | - | 1 |
| 桜川市 | 10 | 2 | 8 | 2 | 8 | - | - | - | - | - | - |
| 神栖市 | 17 | 4 | 13 | 4 | 11 | - | 2 | - | - | - | - |
| 行方市 | 8 | 1 | 7 | 1 | 3 | - | - | - | - | - | - |
| 鉾田市 | 14 | 1 | 13 | 1 | 11 | - | 2 | - | - | - | - |
| つくばみらい市 | 18 | 5 | 13 | 2 | 10 | - | - | - | - | 1 | 1 |
| 小美玉市 | 13 | - | 13 | - | 12 | - | 1 | - | - | - | - |
| 茨城町 | 5 | 1 | 4 | 1 | 4 | - | - | - | - | - | - |
| 大洗町 | 2 | - | 2 | - | 2 | - | - | - | - | - | - |
| 城里町 | 5 | 1 | 4 | 1 | 4 | - | - | - | - | - | - |
| 東海村 | 14 | 2 | 12 | 1 | 5 | - | - | - | - | - | - |
| 大子町 | 6 | - | 6 | - | 6 | - | - | - | - | - | - |
| 美浦村 | 11 | - | 11 | - | 3 | - | - | - | - | - | - |
| 阿見町 | 9 | 1 | 8 | 1 | 8 | - | - | - | - | - | - |
| 河内町 | - | - | - | - | - | - | - | - | - | - | - |
| 八千代町 | 5 | 2 | 3 | 2 | 3 | - | - | - | - | - | - |
| 五霞町 | 2 | 1 | 1 | 1 | 1 | - | - | - | - | - | - |
| 境町 | 6 | 1 | 5 | 1 | 4 | - | - | - | - | - | - |
| 利根町 | 11 | 1 | 10 | 1 | 3 | - | - | - | - | - | - |
| 国立(参考) | 1 | - | 1 | - | - | - | - | - | - | - | 1 |

(人)

| その他の者 | | | | | | | | | | | | 市町村別 |
|----------|---|------------|---|--------|---|-----------|----|-----|----|---------|----|---------|
| 学校図書館事務員 | | 養護職員(看護師等) | | 学校栄養職員 | | 学校給食調理従事員 | | 用務員 | | 警備員のその他 | | |
| 男 | 女 | 男 | 女 | 男 | 女 | 男 | 女 | 男 | 女 | 男 | 女 | |
| 1 | - | - | - | 1 | - | 4 | 76 | 49 | 67 | 8 | 17 | 令和元年度 |
| 1 | - | - | - | 1 | - | 2 | 69 | 34 | 45 | 3 | 4 | 令和2年度 |
| - | - | - | - | - | - | 2 | 69 | 33 | 45 | - | - | 公立 |
| 1 | - | - | - | 1 | - | - | - | 1 | - | 3 | 4 | 私立 |
| - | - | - | - | - | - | - | 32 | 4 | 2 | 1 | 1 | 水戸市 |
| - | - | - | - | - | - | - | - | 5 | - | - | - | 日立市 |
| - | - | - | - | - | - | - | - | 15 | - | - | - | 土浦市 |
| - | - | - | - | - | - | - | - | - | 5 | - | - | 古河市 |
| - | - | - | - | - | - | - | - | - | - | - | - | 石岡市 |
| - | - | - | - | - | - | - | - | - | - | - | - | 結城市 |
| - | - | - | - | - | - | - | - | 3 | 7 | - | - | 龍ヶ崎市 |
| - | - | - | - | - | - | - | - | - | - | - | - | 下妻市 |
| - | - | - | - | - | - | - | - | - | - | - | - | 常総市 |
| - | - | - | - | - | - | - | - | - | - | - | - | 常陸太田市 |
| - | - | - | - | - | - | - | - | - | - | - | - | 高萩市 |
| - | - | - | - | - | - | - | - | - | 2 | - | - | 北茨城市 |
| - | - | - | - | - | - | - | - | - | 1 | - | - | 笠間市 |
| 1 | - | - | - | - | - | 1 | 2 | 1 | - | - | 1 | 取手市 |
| - | - | - | - | - | - | - | - | - | - | - | - | 牛久市 |
| - | - | - | - | - | - | - | - | - | - | - | - | つくば市 |
| - | - | - | - | - | - | - | 17 | - | - | - | - | ひたちなか市 |
| - | - | - | - | - | - | - | - | - | - | - | - | 鹿嶋市 |
| - | - | - | - | - | - | - | - | - | 3 | - | - | 潮来市 |
| - | - | - | - | 1 | - | - | - | - | 2 | - | - | 守谷市 |
| - | - | - | - | - | - | - | - | - | - | - | - | 常陸大宮市 |
| - | - | - | - | - | - | - | - | - | - | - | - | 那珂市 |
| - | - | - | - | - | - | - | - | 6 | 5 | - | - | 筑西市 |
| - | - | - | - | - | - | - | - | - | 3 | - | - | 坂東市 |
| - | - | - | - | - | - | - | 2 | - | 4 | - | - | 稲敷市 |
| - | - | - | - | - | - | - | - | - | - | - | - | かすみがうら市 |
| - | - | - | - | - | - | - | - | - | - | - | - | 桜川市 |
| - | - | - | - | - | - | - | - | - | - | - | - | 神栖市 |
| - | - | - | - | - | - | - | - | - | 4 | - | - | 行方市 |
| - | - | - | - | - | - | - | - | - | - | - | - | 鉾田市 |
| - | - | - | - | - | - | - | - | - | - | 2 | 2 | つくばみらい市 |
| - | - | - | - | - | - | - | - | - | - | - | - | 小美玉市 |
| - | - | - | - | - | - | - | - | - | - | - | - | 茨城市 |
| - | - | - | - | - | - | - | - | - | - | - | - | 大洗町 |
| - | - | - | - | - | - | 1 | 7 | - | - | - | - | 城里町 |
| - | - | - | - | - | - | - | - | - | - | - | - | 東海村 |
| - | - | - | - | - | - | - | 5 | - | 3 | - | - | 大子町 |
| - | - | - | - | - | - | - | - | - | - | - | - | 美浦村 |
| - | - | - | - | - | - | - | - | - | - | - | - | 阿見町 |
| - | - | - | - | - | - | - | - | - | - | - | - | 河内町 |
| - | - | - | - | - | - | - | - | - | - | - | - | 八千代町 |
| - | - | - | - | - | - | - | - | - | - | - | - | 五霞町 |
| - | - | - | - | - | - | - | - | - | 1 | - | - | 境町 |
| - | - | - | - | - | - | - | 4 | - | 3 | - | - | 利根町 |
| - | - | - | - | - | - | - | - | - | - | - | - | 国立(参考) |

第16表 学校数、学級数、生徒数及び教職員数〔中学校〕

| 市町村別 | 学校数 (校) | 学級数 (学級) | 生徒数 (人) | | | 教員数(本務者) (人) | | | 職員数 (本務者) (人) |
|---------|------------|-------------|---------|--------|--------|--------------|-------|-------|---------------------|
| | | | 計 | 男 | 女 | 計 | 男 | 女 | |
| 令和元年度 | 223 | 2,886 | 73,523 | 37,683 | 35,840 | 5,858 | 3,302 | 2,556 | 361 |
| 令和2年度 | 227 | 2,871 | 72,436 | 37,104 | 35,332 | 5,862 | 3,287 | 2,575 | 348 |
| 公立 | 215 | 2,758 | 68,855 | 35,346 | 33,509 | 5,576 | 3,098 | 2,478 | 304 |
| 私立 | 12 | 113 | 3,581 | 1,758 | 1,823 | 286 | 189 | 97 | 44 |
| 水戸市 | 17 | 256 | 7,011 | 3,664 | 3,347 | 539 | 303 | 236 | 35 |
| 日立市 | 17 | 189 | 4,620 | 2,346 | 2,274 | 397 | 228 | 169 | 16 |
| 土浦市 | 8 | 134 | 3,574 | 1,857 | 1,717 | 262 | 157 | 105 | 18 |
| 古河市 | 9 | 137 | 3,359 | 1,758 | 1,601 | 255 | 147 | 108 | 11 |
| 石岡市 | 6 | 66 | 1,711 | 894 | 817 | 137 | 79 | 58 | 11 |
| 結城市 | 3 | 59 | 1,331 | 691 | 640 | 103 | 51 | 52 | 4 |
| 龍ヶ崎市 | 7 | 75 | 1,979 | 978 | 1,001 | 156 | 80 | 76 | 10 |
| 下妻市 | 3 | 47 | 1,134 | 553 | 581 | 92 | 47 | 45 | 3 |
| 常総市 | 5 | 64 | 1,621 | 848 | 773 | 138 | 81 | 57 | 7 |
| 常陸太田市 | 8 | 51 | 1,050 | 539 | 511 | 138 | 82 | 56 | 9 |
| 高萩市 | 3 | 26 | 602 | 314 | 288 | 58 | 34 | 24 | 4 |
| 北茨城市 | 5 | 45 | 1,004 | 508 | 496 | 102 | 59 | 43 | 6 |
| 笠間市 | 5 | 65 | 1,748 | 905 | 843 | 147 | 88 | 59 | 7 |
| 取手市 | 8 | 113 | 3,184 | 1,655 | 1,529 | 231 | 137 | 94 | 21 |
| 牛久市 | 6 | 83 | 2,310 | 1,152 | 1,158 | 157 | 88 | 69 | 7 |
| つくば市 | 13 | 200 | 5,519 | 2,844 | 2,675 | 393 | 197 | 196 | 29 |
| ひたちなか市 | 9 | 153 | 4,180 | 2,087 | 2,093 | 284 | 146 | 138 | 20 |
| 鹿嶋市 | 7 | 74 | 1,933 | 937 | 996 | 170 | 98 | 72 | 11 |
| 潮来市 | 4 | 32 | 633 | 316 | 317 | 72 | 44 | 28 | 5 |
| 守谷市 | 4 | 67 | 1,862 | 969 | 893 | 117 | 52 | 65 | 5 |
| 常陸大宮市 | 4 | 35 | 901 | 471 | 430 | 78 | 46 | 32 | 4 |
| 那珂市 | 5 | 57 | 1,331 | 656 | 675 | 122 | 69 | 53 | 5 |
| 筑西市 | 8 | 110 | 2,606 | 1,289 | 1,317 | 220 | 119 | 101 | 10 |
| 坂東市 | 4 | 60 | 1,359 | 686 | 673 | 110 | 70 | 40 | 6 |
| 稲敷市 | 4 | 37 | 810 | 417 | 393 | 83 | 59 | 24 | 7 |
| かすみがうら市 | 4 | 45 | 1,050 | 542 | 508 | 82 | 44 | 38 | 4 |
| 桜川市 | 4 | 37 | 747 | 400 | 347 | 79 | 46 | 33 | 4 |
| 神栖市 | 8 | 106 | 2,485 | 1,290 | 1,195 | 204 | 113 | 91 | 10 |
| 行方市 | 3 | 34 | 750 | 371 | 379 | 68 | 43 | 25 | 6 |
| 鉾田市 | 5 | 51 | 1,152 | 590 | 562 | 115 | 68 | 47 | 4 |
| つくばみらい市 | 4 | 49 | 1,238 | 633 | 605 | 98 | 57 | 41 | 6 |
| 小美玉市 | 4 | 51 | 1,352 | 664 | 688 | 105 | 52 | 53 | 5 |
| 茨城町 | 2 | 30 | 782 | 407 | 375 | 56 | 29 | 27 | 2 |
| 大洗町 | 2 | 19 | 391 | 201 | 190 | 46 | 23 | 23 | 4 |
| 城里町 | 2 | 18 | 428 | 226 | 202 | 44 | 22 | 22 | 2 |
| 東海村 | 2 | 39 | 1,117 | 572 | 545 | 72 | 39 | 33 | 6 |
| 大子町 | 4 | 20 | 310 | 164 | 146 | 62 | 32 | 30 | 5 |
| 美浦村 | 1 | 14 | 355 | 190 | 165 | 29 | 16 | 13 | 2 |
| 阿見町 | 4 | 50 | 1,276 | 696 | 580 | 96 | 57 | 39 | 6 |
| 河内町 | - | - | - | - | - | - | - | - | - |
| 八千代町 | 2 | 24 | 545 | 289 | 256 | 46 | 24 | 22 | 2 |
| 五霞町 | 1 | 12 | 170 | 75 | 95 | 22 | 13 | 9 | 1 |
| 境町 | 2 | 25 | 609 | 297 | 312 | 53 | 31 | 22 | 4 |
| 利根町 | 1 | 12 | 307 | 163 | 144 | 24 | 17 | 7 | 4 |
| 国立(参考) | 1 | 12 | 432 | 215 | 217 | 22 | 15 | 7 | 2 |

第17表 学級編制方式別生徒数〔中学校〕

| 市町村別 | 計 | 単式学級 | | | 複式学級 | | 特別支援学級 |
|---------|--------|--------|--------|--------|------|------|--------|
| | | 1学年 | 2学年 | 3学年 | 2個学年 | 3個学年 | |
| 令和元年度 | 73,523 | 23,558 | 22,924 | 24,131 | 7 | - | 2,903 |
| 令和2年度 | 72,436 | 23,070 | 23,466 | 22,889 | 6 | - | 3,005 |
| 公立 | 68,855 | 21,836 | 22,299 | 21,709 | 6 | - | 3,005 |
| 私立 | 3,581 | 1,234 | 1,167 | 1,180 | - | - | - |
| 水戸市 | 7,011 | 2,251 | 2,319 | 2,276 | - | - | 165 |
| 日立市 | 4,620 | 1,437 | 1,481 | 1,490 | - | - | 212 |
| 土浦市 | 3,574 | 1,088 | 1,214 | 1,123 | - | - | 149 |
| 古河市 | 3,359 | 1,072 | 1,037 | 1,066 | - | - | 184 |
| 石岡市 | 1,711 | 527 | 543 | 588 | - | - | 53 |
| 結城市 | 1,331 | 437 | 423 | 377 | - | - | 94 |
| 龍ヶ崎市 | 1,979 | 674 | 626 | 616 | - | - | 63 |
| 下妻市 | 1,134 | 341 | 376 | 342 | - | - | 75 |
| 常総市 | 1,621 | 500 | 538 | 515 | - | - | 68 |
| 常陸太田市 | 1,050 | 311 | 351 | 339 | - | - | 49 |
| 高萩市 | 602 | 197 | 172 | 211 | - | - | 22 |
| 北茨城市 | 1,004 | 314 | 340 | 318 | - | - | 32 |
| 笠間市 | 1,748 | 539 | 612 | 538 | - | - | 59 |
| 取手市 | 3,184 | 994 | 1,038 | 1,064 | - | - | 88 |
| 牛久市 | 2,310 | 783 | 754 | 709 | - | - | 64 |
| つくば市 | 5,519 | 1,832 | 1,753 | 1,770 | - | - | 164 |
| ひたちなか市 | 4,180 | 1,308 | 1,399 | 1,338 | - | - | 135 |
| 鹿嶋市 | 1,933 | 629 | 626 | 594 | - | - | 84 |
| 潮来市 | 633 | 175 | 214 | 197 | - | - | 47 |
| 守谷市 | 1,862 | 621 | 609 | 569 | - | - | 63 |
| 常陸大宮市 | 901 | 315 | 289 | 284 | - | - | 13 |
| 那珂市 | 1,331 | 411 | 454 | 403 | 6 | - | 57 |
| 筑西市 | 2,606 | 801 | 828 | 821 | - | - | 156 |
| 坂東市 | 1,359 | 437 | 440 | 393 | - | - | 89 |
| 稲敷市 | 810 | 265 | 252 | 253 | - | - | 40 |
| かすみがうら市 | 1,050 | 356 | 344 | 308 | - | - | 42 |
| 桜川市 | 747 | 235 | 250 | 222 | - | - | 40 |
| 神栖市 | 2,485 | 799 | 746 | 766 | - | - | 174 |
| 行方市 | 750 | 222 | 239 | 233 | - | - | 56 |
| 鉾田市 | 1,152 | 361 | 347 | 366 | - | - | 78 |
| つくばみらい市 | 1,238 | 424 | 384 | 388 | - | - | 42 |
| 小美玉市 | 1,352 | 398 | 481 | 422 | - | - | 51 |
| 茨城町 | 782 | 274 | 241 | 234 | - | - | 33 |
| 大洗町 | 391 | 111 | 127 | 129 | - | - | 24 |
| 城里町 | 428 | 133 | 132 | 148 | - | - | 15 |
| 東海村 | 1,117 | 365 | 362 | 355 | - | - | 35 |
| 大子町 | 310 | 112 | 92 | 93 | - | - | 13 |
| 美浦村 | 355 | 122 | 108 | 118 | - | - | 7 |
| 阿見町 | 1,276 | 404 | 424 | 394 | - | - | 54 |
| 河内町 | - | - | - | - | - | - | - |
| 八千代町 | 545 | 173 | 169 | 166 | - | - | 37 |
| 五霞町 | 170 | 50 | 44 | 47 | - | - | 29 |
| 境町 | 609 | 182 | 188 | 202 | - | - | 37 |
| 利根町 | 307 | 90 | 100 | 104 | - | - | 13 |
| 国立(参考) | 432 | 144 | 144 | 144 | - | - | - |

第18表 学級数別学校数〔中学校〕

| 年 度 | 計 | 1学級 | 2学級 | 3学級 | 4学級 | 5学級 | 6学級 | 7学級 | 8学級 | 9学級 | 10学級 | 11学級 |
|----------|-----|-----|-----|-----|-----|-----|-----|-----|-----|-----|------|------|
| 令和元年度 | 223 | - | - | 7 | 4 | 9 | 9 | 5 | 25 | 7 | 17 | 11 |
| 令和2年度 | 227 | 5 | 1 | 5 | 2 | 11 | 9 | 8 | 25 | 10 | 9 | 11 |
| 公 立 | 215 | 5 | - | 3 | 2 | 11 | 6 | 8 | 25 | 9 | 9 | 11 |
| 私 立 | 12 | - | 1 | 2 | - | - | 3 | - | - | 1 | - | - |
| 国 立 (参考) | 1 | - | - | - | - | - | - | - | - | - | - | - |

第19表 生徒数別学校数〔中学校〕

| 年 度 | 計 | 1～ 49人 | 50～ 99人 | 100～ 149人 | 150～ 199人 | 200～ 249人 | 250～ 299人 | 300～ 399人 | 400～ 499人 | 500～ 599人 | 600～ 699人 | 700～ 799人 |
|----------|-----|-----------|------------|--------------|--------------|--------------|--------------|--------------|--------------|--------------|--------------|--------------|
| 令和元年度 | 223 | 6 | 11 | 15 | 29 | 20 | 21 | 55 | 33 | 14 | 12 | 4 |
| 令和2年度 | 227 | 15 | 6 | 17 | 28 | 21 | 16 | 56 | 36 | 16 | 11 | 3 |
| 公 立 | 215 | 12 | 6 | 15 | 27 | 20 | 16 | 55 | 34 | 16 | 10 | 3 |
| 私 立 | 12 | 3 | - | 2 | 1 | 1 | - | 1 | 2 | - | 1 | - |
| 国 立 (参考) | 1 | - | - | - | - | - | - | - | 1 | - | - | - |

第20表 編制方式別学級数〔中学校〕

| 年 度 | 計 | 単式学級 | | | 複式学級 | | | 特別支 | | | | |
|----------|-------|-------|-----|-----|------|---|------|------|-----|------|-----------|-------------|
| | | 計 | 1学年 | 2学年 | 3学年 | 計 | 2個学年 | 3個学年 | 計 | 知的障害 | 肢体 不自由 | 病弱・ 身体虚弱 |
| 令和元年度 | 2,886 | 2,287 | 760 | 754 | 773 | 1 | 1 | - | 598 | 270 | - | - |
| 令和2年度 | 2,871 | 2,254 | 746 | 758 | 750 | 1 | 1 | - | 616 | 275 | - | - |
| 公 立 | 2,758 | 2,141 | 709 | 720 | 712 | 1 | 1 | - | 616 | 275 | - | - |
| 私 立 | 113 | 113 | 37 | 38 | 38 | - | - | - | - | - | - | - |
| 国 立 (参考) | 12 | 12 | 4 | 4 | 4 | - | - | - | - | - | - | - |

(校)

| 12学級 | 13学級 | 14学級 | 15学級 | 16学級 | 17学級 | 18学級 | 19学級 | 20学級 | 21学級 | 22学級 | 23学級 | 24学級 | 25～ 30 学級 | 31～ 36 学級 | 37～ 42 学級 | 43 学級 以上 |
|------|------|------|------|------|------|------|------|------|------|------|------|------|-----------------|-----------------|-----------------|----------------|
| 16 | 9 | 20 | 16 | 6 | 18 | 14 | 3 | 2 | 7 | 6 | 4 | 1 | 6 | 1 | - | - |
| 18 | 13 | 14 | 17 | 16 | 7 | 8 | 14 | 3 | 3 | 6 | 4 | 1 | 7 | - | - | - |
| 15 | 13 | 14 | 17 | 16 | 7 | 7 | 14 | 3 | 3 | 6 | 4 | - | 7 | - | - | - |
| 3 | - | - | - | - | - | 1 | - | - | - | - | - | 1 | - | - | - | - |
| 1 | - | - | - | - | - | - | - | - | - | - | - | - | - | - | - | - |

(校)

| 800～ 899人 | 900～ 999人 | 1000～ 1099人 | 1100～ 1199人 | 1200人 以上 |
|--------------|--------------|----------------|----------------|-------------|
| 1 | 2 | - | - | - |
| - | 2 | - | - | - |
| - | 1 | - | - | - |
| - | 1 | - | - | - |
| - | - | - | - | - |

(学級)

| 援学級 | | | |
|-----|----|------|------|
| 弱視 | 難聴 | 言語障害 | 情緒障害 |
| - | 2 | 19 | 307 |
| - | 2 | 20 | 319 |
| - | 2 | 20 | 319 |
| - | - | - | - |
| - | - | - | - |

第21表 収容人員別学級数〔中学校〕

| 市 町 村 別 | 計 | 7人以下 | 8～12人 | 13～20人 | 21～25人 | 26～30人 | 31～35人 |
|---------|-------|------|-------|--------|--------|--------|--------|
| 令和元年度 | 2,886 | 553 | 65 | 32 | 103 | 786 | 1,182 |
| 令和2年度 | 2,871 | 584 | 59 | 25 | 115 | 775 | 1,135 |
| 公立 | 2,758 | 580 | 56 | 19 | 104 | 755 | 1,121 |
| 私立 | 113 | 4 | 3 | 6 | 11 | 20 | 14 |
| 水戸市 | 256 | 38 | - | 1 | 7 | 70 | 122 |
| 日立市 | 189 | 43 | 2 | 3 | 9 | 66 | 56 |
| 土浦市 | 134 | 21 | 5 | - | - | 36 | 69 |
| 古河市 | 137 | 33 | 3 | - | - | 36 | 62 |
| 石岡市 | 66 | 13 | 1 | - | 2 | 15 | 31 |
| 結城市 | 59 | 17 | 2 | - | 1 | 19 | 19 |
| 龍ヶ崎市 | 75 | 13 | 1 | - | 6 | 10 | 43 |
| 下妻市 | 47 | 11 | 2 | - | - | 17 | 14 |
| 常総市 | 64 | 11 | 2 | - | 3 | 23 | 24 |
| 常陸太田市 | 51 | 16 | 1 | 2 | 8 | 8 | 12 |
| 高萩市 | 26 | 6 | - | - | 3 | 11 | 5 |
| 北茨城市 | 45 | 10 | 3 | 2 | 1 | 17 | 10 |
| 笠間市 | 65 | 13 | - | - | - | 11 | 40 |
| 取手市 | 113 | 13 | 6 | 1 | 1 | 28 | 37 |
| 牛久市 | 83 | 13 | 1 | - | 2 | 14 | 48 |
| つくば市 | 200 | 32 | 3 | - | - | 44 | 97 |
| ひたちなか市 | 153 | 19 | 8 | 1 | 3 | 20 | 100 |
| 鹿嶋市 | 74 | 16 | - | - | 4 | 17 | 23 |
| 潮来市 | 32 | 8 | 1 | 2 | 8 | 12 | 1 |
| 守谷市 | 67 | 11 | - | - | - | 17 | 35 |
| 常陸大宮市 | 35 | 6 | - | - | 4 | 12 | 10 |
| 那珂市 | 57 | 15 | - | - | 1 | 27 | 8 |
| 筑西市 | 110 | 27 | 2 | 1 | 2 | 40 | 36 |
| 坂東市 | 60 | 18 | - | - | 8 | 9 | 22 |
| 稲敷市 | 37 | 9 | 1 | - | 3 | 17 | 6 |
| かすみがうら市 | 45 | 11 | 1 | 1 | 2 | 11 | 18 |
| 桜川市 | 37 | 10 | - | 1 | 14 | 8 | 2 |
| 神栖市 | 106 | 31 | 1 | - | 3 | 27 | 38 |
| 行方市 | 34 | 11 | - | 1 | 1 | 12 | 6 |
| 鉾田市 | 51 | 16 | - | - | - | 22 | 8 |
| つくばみらい市 | 49 | 9 | 1 | - | 1 | 16 | 22 |
| 小美玉市 | 51 | 9 | 1 | - | 4 | 8 | 23 |
| 茨城町 | 30 | 6 | - | - | - | 14 | 8 |
| 大洗町 | 19 | 5 | - | - | 4 | 9 | 1 |
| 城里町 | 18 | 4 | - | 2 | - | 5 | 5 |
| 東海村 | 39 | 4 | 2 | - | - | 4 | 29 |
| 大子町 | 20 | 6 | 5 | 3 | - | 3 | 1 |
| 美浦村 | 14 | 2 | - | - | - | 10 | 2 |
| 阿見町 | 50 | 9 | 1 | 4 | 2 | 10 | 19 |
| 河内町 | - | - | - | - | - | - | - |
| 八千代町 | 24 | 6 | 1 | - | 2 | 5 | 10 |
| 五霞町 | 12 | 6 | - | - | 6 | - | - |
| 境町 | 25 | 4 | 2 | - | - | 13 | 6 |
| 利根町 | 12 | 3 | - | - | - | 2 | 7 |
| 国立(参考) | 12 | - | - | - | - | - | - |

(学級)

| 36～40人 | 41～45人 | 46人 | 47人 | 48人 | 49人 | 50人以上 | 市 町 村 別 |
|--------|--------|-----|-----|-----|-----|-------|-----------|
| 159 | 6 | - | - | - | - | - | 令 和 元 年 度 |
| 170 | 8 | - | - | - | - | - | 令 和 2 年 度 |
| 123 | - | - | - | - | - | - | 公 立 |
| 47 | 8 | - | - | - | - | - | 私 立 |
| 14 | 4 | - | - | - | - | - | 水 戸 市 |
| 10 | - | - | - | - | - | - | 日 立 市 |
| 3 | - | - | - | - | - | - | 土 浦 市 |
| 3 | - | - | - | - | - | - | 古 河 市 |
| 4 | - | - | - | - | - | - | 石 岡 市 |
| 1 | - | - | - | - | - | - | 結 城 市 |
| 2 | - | - | - | - | - | - | 龍 ヶ 崎 市 |
| 3 | - | - | - | - | - | - | 下 妻 市 |
| 1 | - | - | - | - | - | - | 常 総 市 |
| 4 | - | - | - | - | - | - | 常 陸 太 田 市 |
| 1 | - | - | - | - | - | - | 高 萩 市 |
| 2 | - | - | - | - | - | - | 北 茨 城 市 |
| 1 | - | - | - | - | - | - | 笠 間 市 |
| 27 | - | - | - | - | - | - | 取 手 市 |
| 3 | 2 | - | - | - | - | - | 牛 久 市 |
| 22 | 2 | - | - | - | - | - | つくば市 |
| 2 | - | - | - | - | - | - | ひたちなか市 |
| 14 | - | - | - | - | - | - | 鹿 嶋 市 |
| - | - | - | - | - | - | - | 潮 来 市 |
| 4 | - | - | - | - | - | - | 守 谷 市 |
| 3 | - | - | - | - | - | - | 常 陸 大 宮 市 |
| 6 | - | - | - | - | - | - | 那 珂 市 |
| 2 | - | - | - | - | - | - | 筑 西 市 |
| 3 | - | - | - | - | - | - | 坂 東 市 |
| 1 | - | - | - | - | - | - | 稲 敷 市 |
| 1 | - | - | - | - | - | - | かすみがうら市 |
| 2 | - | - | - | - | - | - | 桜 川 市 |
| 6 | - | - | - | - | - | - | 神 栖 市 |
| 3 | - | - | - | - | - | - | 行 方 市 |
| 5 | - | - | - | - | - | - | 鉾 田 市 |
| - | - | - | - | - | - | - | つくばみらい市 |
| 6 | - | - | - | - | - | - | 小 美 玉 市 |
| 2 | - | - | - | - | - | - | 茨 城 町 |
| - | - | - | - | - | - | - | 大 洗 町 |
| 2 | - | - | - | - | - | - | 大 城 町 |
| - | - | - | - | - | - | - | 東 海 村 |
| 2 | - | - | - | - | - | - | 大 子 町 |
| - | - | - | - | - | - | - | 美 浦 村 |
| 5 | - | - | - | - | - | - | 阿 見 町 |
| - | - | - | - | - | - | - | 河 内 町 |
| - | - | - | - | - | - | - | 八 千 代 町 |
| - | - | - | - | - | - | - | 五 霞 町 |
| - | - | - | - | - | - | - | 境 町 |
| - | - | - | - | - | - | - | 利 根 町 |
| 12 | - | - | - | - | - | - | 国 立 (参 考) |

第22表 学年別生徒数〔中学校〕

| 市町村別 | 計 | 1 学 年 | | 2 学 年 | | 3 学 年 | |
|---------|--------|--------|--------|--------|--------|--------|--------|
| | | 男 | 女 | 男 | 女 | 男 | 女 |
| 令和元年度 | 73,523 | 12,563 | 11,933 | 12,239 | 11,639 | 12,881 | 12,268 |
| 令和2年度 | 72,436 | 12,309 | 11,789 | 12,557 | 11,929 | 12,238 | 11,614 |
| 公 立 | 68,855 | 11,703 | 11,161 | 11,983 | 11,336 | 11,660 | 11,012 |
| 私 立 | 3,581 | 606 | 628 | 574 | 593 | 578 | 602 |
| 水戸市 | 7,011 | 1,236 | 1,076 | 1,223 | 1,150 | 1,205 | 1,121 |
| 日立市 | 4,620 | 761 | 760 | 781 | 774 | 804 | 740 |
| 土浦市 | 3,574 | 584 | 554 | 662 | 608 | 611 | 555 |
| 古河市 | 3,359 | 585 | 560 | 580 | 515 | 593 | 526 |
| 石岡市 | 1,711 | 286 | 257 | 303 | 257 | 305 | 303 |
| 結城市 | 1,331 | 251 | 220 | 232 | 227 | 208 | 193 |
| 龍ヶ崎市 | 1,979 | 353 | 342 | 320 | 329 | 305 | 330 |
| 下妻市 | 1,134 | 173 | 192 | 199 | 197 | 181 | 192 |
| 常総市 | 1,621 | 268 | 249 | 301 | 269 | 279 | 255 |
| 常陸太田市 | 1,050 | 173 | 152 | 190 | 181 | 176 | 178 |
| 高萩市 | 602 | 99 | 102 | 94 | 89 | 121 | 97 |
| 北茨城市 | 1,004 | 175 | 154 | 163 | 183 | 170 | 159 |
| 笠間市 | 1,748 | 289 | 272 | 345 | 282 | 271 | 289 |
| 取手市 | 3,184 | 524 | 503 | 560 | 509 | 571 | 517 |
| 牛久市 | 2,310 | 406 | 400 | 374 | 405 | 372 | 353 |
| つくば市 | 5,519 | 967 | 929 | 931 | 882 | 946 | 864 |
| ひたちなか市 | 4,180 | 666 | 688 | 739 | 706 | 682 | 699 |
| 鹿嶋市 | 1,933 | 330 | 335 | 309 | 345 | 298 | 316 |
| 潮来市 | 633 | 96 | 91 | 111 | 115 | 109 | 111 |
| 守谷市 | 1,862 | 341 | 298 | 312 | 319 | 316 | 276 |
| 常陸大宮市 | 901 | 176 | 146 | 159 | 134 | 136 | 150 |
| 那珂市 | 1,331 | 211 | 225 | 235 | 241 | 210 | 209 |
| 筑西市 | 2,606 | 417 | 437 | 446 | 434 | 426 | 446 |
| 坂東市 | 1,359 | 225 | 241 | 240 | 232 | 221 | 200 |
| 稲敷市 | 810 | 142 | 133 | 133 | 134 | 142 | 126 |
| かすみがうら市 | 1,050 | 202 | 172 | 177 | 179 | 163 | 157 |
| 桜川市 | 747 | 128 | 118 | 152 | 113 | 120 | 116 |
| 神栖市 | 2,485 | 458 | 393 | 397 | 400 | 435 | 402 |
| 行方市 | 750 | 103 | 127 | 139 | 129 | 129 | 123 |
| 鉾田市 | 1,152 | 186 | 199 | 202 | 167 | 202 | 196 |
| つくばみらい市 | 1,238 | 223 | 219 | 207 | 190 | 203 | 196 |
| 小美玉市 | 1,352 | 198 | 220 | 247 | 247 | 219 | 221 |
| 茨城町 | 782 | 138 | 147 | 137 | 115 | 132 | 113 |
| 大洗町 | 391 | 60 | 63 | 64 | 68 | 77 | 59 |
| 城里町 | 428 | 76 | 64 | 70 | 66 | 80 | 72 |
| 東海村 | 1,117 | 191 | 184 | 200 | 173 | 181 | 188 |
| 大子町 | 310 | 60 | 53 | 49 | 47 | 55 | 46 |
| 美浦村 | 355 | 56 | 67 | 62 | 49 | 72 | 49 |
| 阿見町 | 1,276 | 231 | 186 | 244 | 201 | 221 | 193 |
| 河内町 | - | - | - | - | - | - | - |
| 八千代町 | 545 | 102 | 82 | 93 | 90 | 94 | 84 |
| 五霞町 | 170 | 22 | 34 | 23 | 30 | 30 | 31 |
| 境町 | 609 | 89 | 102 | 94 | 101 | 114 | 109 |
| 利根町 | 307 | 52 | 43 | 58 | 47 | 53 | 54 |
| 国立(参考) | 432 | 72 | 72 | 72 | 72 | 71 | 73 |

(注)「義務教育学校」及び「中等教育学校」の在学者を含まない。

第23表 外国人生徒数及び帰国生徒数〔中学校〕

| 市 町 村 別 | 外 国 人 数 生 徒 数 | 帰国生徒数 (前年度間) |
|---------|------------------|-----------------|
| 令和元年度 | 795 | 73 |
| 令和2年度 | 893 | 77 |
| 公 立 | 858 | 50 |
| 私 立 | 35 | 27 |
| 水戸市 | 25 | 3 |
| 日立市 | 8 | 2 |
| 土浦市 | 85 | 2 |
| 古河市 | 72 | 4 |
| 石岡市 | 16 | - |
| 結城市 | 44 | - |
| 龍ヶ崎市 | 28 | 1 |
| 下妻市 | 57 | - |
| 常総市 | 117 | - |
| 常陸太田市 | - | - |
| 高萩市 | 1 | - |
| 北茨城市 | 2 | - |
| 笠間市 | 5 | - |
| 取手市 | 31 | 3 |
| 牛久市 | 26 | 4 |
| つくば市 | 83 | 44 |
| ひたちなか市 | 9 | 7 |
| 鹿嶋市 | 8 | - |
| 潮来市 | 3 | - |
| 守谷市 | 11 | 1 |
| 常陸大宮市 | 3 | - |
| 那珂市 | 3 | 1 |
| 筑西市 | 40 | - |
| 坂東市 | 43 | - |
| 稲敷市 | 13 | - |
| かすみがうら市 | 25 | - |
| 桜川市 | 1 | - |
| 神栖市 | 22 | 1 |
| 行方市 | 4 | - |
| 鉾田市 | 5 | - |
| つくばみらい市 | 2 | - |
| 小美玉市 | 12 | 1 |
| 茨城市 | 1 | - |
| 大洗町 | 22 | - |
| 城里町 | 1 | - |
| 東海村 | 1 | - |
| 大子町 | 1 | - |
| 美浦村 | 8 | - |
| 阿見町 | 13 | - |
| 河内町 | - | - |
| 八千代町 | 9 | 3 |
| 五霞町 | 5 | - |
| 境町 | 23 | - |
| 利根町 | 5 | - |
| 国立(参考) | 2 | - |

第24表 教 員 数〔中学校〕

| 市 町 村 別 | 本 務 | | | | | | | | | | | | |
|---------|-------|-------|-------|-----|-------|----|-----|-----|---------|---|---------|---|---|
| | 計 | | 校 長 | | 副 校 長 | | 教 頭 | | 主 幹 教 諭 | | 指 導 教 諭 | | |
| | 男 | 女 | 男 | 女 | 男 | 女 | 男 | 女 | 男 | 女 | 男 | 女 | |
| 令和元年度 | 5,858 | 3,302 | 2,556 | 192 | 20 | 9 | - | 225 | 31 | - | - | - | - |
| 令和2年度 | 5,862 | 3,287 | 2,575 | 192 | 19 | 10 | - | 226 | 34 | - | - | - | - |
| 公立 | 5,576 | 3,098 | 2,478 | 191 | 18 | 6 | - | 220 | 33 | - | - | - | - |
| 私立 | 286 | 189 | 97 | 1 | 1 | 4 | - | 6 | 1 | - | - | - | - |
| 水戸市 | 539 | 303 | 236 | 12 | 4 | 2 | - | 22 | 1 | - | - | - | - |
| 日立市 | 397 | 228 | 169 | 13 | 2 | - | - | 16 | 5 | - | - | - | - |
| 土浦市 | 262 | 157 | 105 | 7 | 1 | - | - | 8 | 2 | - | - | - | - |
| 古河市 | 255 | 147 | 108 | 9 | - | - | - | 11 | 1 | - | - | - | - |
| 石岡市 | 137 | 79 | 58 | 4 | 1 | - | - | 6 | 1 | - | - | - | - |
| 結城市 | 103 | 51 | 52 | 3 | - | - | - | 3 | 1 | - | - | - | - |
| 龍ヶ崎市 | 156 | 80 | 76 | 6 | - | - | - | 6 | 2 | - | - | - | - |
| 下妻市 | 92 | 47 | 45 | 3 | - | - | - | 4 | - | - | - | - | - |
| 常総市 | 138 | 81 | 57 | 5 | - | 1 | - | 5 | 1 | - | - | - | - |
| 常陸太田市 | 138 | 82 | 56 | 7 | - | - | - | 7 | 1 | - | - | - | - |
| 高萩市 | 58 | 34 | 24 | 2 | 1 | - | - | 3 | 1 | - | - | - | - |
| 北茨城市 | 102 | 59 | 43 | 5 | - | - | - | 6 | - | - | - | - | - |
| 笠間市 | 147 | 88 | 59 | 4 | 1 | - | - | 3 | 2 | - | - | - | - |
| 取手市 | 231 | 137 | 94 | 4 | 2 | 1 | - | 6 | 1 | - | - | - | - |
| 牛久市 | 157 | 88 | 69 | 5 | - | - | - | 6 | - | - | - | - | - |
| つくば市 | 393 | 197 | 196 | 12 | - | 1 | - | 11 | 2 | - | - | - | - |
| ひたちなか市 | 284 | 146 | 138 | 9 | - | - | - | 12 | - | - | - | - | - |
| 鹿嶋市 | 170 | 98 | 72 | 5 | - | 1 | - | 9 | - | - | - | - | - |
| 潮来市 | 72 | 44 | 28 | 4 | - | - | - | 3 | 1 | - | - | - | - |
| 守谷市 | 117 | 52 | 65 | 4 | - | - | - | 4 | - | - | - | - | - |
| 常陸大宮市 | 78 | 46 | 32 | 4 | - | - | - | 3 | 1 | - | - | - | - |
| 那珂市 | 122 | 69 | 53 | 5 | - | 1 | - | 5 | - | - | - | - | - |
| 筑西市 | 220 | 119 | 101 | 7 | - | 1 | - | 7 | 3 | - | - | - | - |
| 坂東市 | 110 | 70 | 40 | 3 | 1 | - | - | 5 | - | - | - | - | - |
| 稲敷市 | 83 | 59 | 24 | 4 | - | - | - | 5 | - | - | - | - | - |
| かすみがうら市 | 82 | 44 | 38 | 3 | - | - | - | 4 | - | - | - | - | - |
| 桜川市 | 79 | 46 | 33 | 3 | 1 | - | - | 3 | 1 | - | - | - | - |
| 神栖市 | 204 | 113 | 91 | 7 | 1 | 1 | - | 6 | 3 | - | - | - | - |
| 行方市 | 68 | 43 | 25 | 3 | - | - | - | 3 | - | - | - | - | - |
| 鉾田市 | 115 | 68 | 47 | 4 | - | - | - | 5 | 1 | - | - | - | - |
| つくばみらい市 | 98 | 57 | 41 | 4 | - | - | - | 4 | - | - | - | - | - |
| 小美玉市 | 105 | 52 | 53 | 4 | - | 1 | - | 4 | - | - | - | - | - |
| 茨城町 | 56 | 29 | 27 | 2 | - | - | - | 2 | - | - | - | - | - |
| 大洗町 | 46 | 23 | 23 | 2 | - | - | - | - | 2 | - | - | - | - |
| 城里町 | 44 | 22 | 22 | 2 | - | - | - | 2 | - | - | - | - | - |
| 東海村 | 72 | 39 | 33 | 2 | - | - | - | 2 | - | - | - | - | - |
| 大子町 | 62 | 32 | 30 | 2 | 2 | - | - | 4 | - | - | - | - | - |
| 美浦村 | 29 | 16 | 13 | 1 | - | - | - | 1 | - | - | - | - | - |
| 阿見町 | 96 | 57 | 39 | 2 | 1 | - | - | 4 | - | - | - | - | - |
| 河内町 | - | - | - | - | - | - | - | - | - | - | - | - | - |
| 八千代町 | 46 | 24 | 22 | 1 | 1 | - | - | 2 | - | - | - | - | - |
| 五霞町 | 22 | 13 | 9 | 1 | - | - | - | 1 | - | - | - | - | - |
| 境町 | 53 | 31 | 22 | 2 | - | - | - | 2 | 1 | - | - | - | - |
| 利根町 | 24 | 17 | 7 | 1 | - | - | - | 1 | - | - | - | - | - |
| 国立(参考) | 22 | 15 | 7 | - | - | 1 | - | - | - | 1 | - | - | - |

(人)

| 者 | | | | | | | | | | | | 兼務者 | | 市町村別 |
|-------|-------|-----|---|------|-----|-------|----|------|----|-----|-----|-----|-----|---------|
| 教諭 | | 助教諭 | | 養護教諭 | | 養護助教諭 | | 栄養教諭 | | 講師 | | 男 | 女 | |
| 男 | 女 | 男 | 女 | 男 | 女 | 男 | 女 | 男 | 女 | 男 | 女 | | | |
| 2,528 | 1,886 | 4 | 1 | - | 216 | - | 26 | - | 54 | 344 | 322 | 469 | 477 | 令和元年度 |
| 2,543 | 1,889 | 6 | - | - | 214 | - | 34 | - | 53 | 310 | 332 | 587 | 514 | 令和2年度 |
| 2,392 | 1,818 | - | - | - | 203 | - | 34 | - | 53 | 289 | 319 | 446 | 415 | 公立 |
| 151 | 71 | 6 | - | - | 11 | - | - | - | - | 21 | 13 | 141 | 99 | 私立 |
| 234 | 185 | - | - | - | 18 | - | 3 | - | 2 | 33 | 23 | 53 | 83 | 水戸市 |
| 182 | 122 | 1 | - | - | 16 | - | 2 | - | 2 | 16 | 20 | 60 | 47 | 日立市 |
| 123 | 75 | - | - | - | 7 | - | 1 | - | - | 19 | 19 | 17 | 14 | 土浦市 |
| 117 | 81 | - | - | - | 9 | - | 3 | - | 1 | 10 | 13 | 12 | 13 | 古河市 |
| 58 | 43 | 2 | - | - | 6 | - | 1 | - | 1 | 9 | 5 | 21 | 10 | 石岡市 |
| 41 | 43 | - | - | - | 3 | - | - | - | 1 | 4 | 4 | 5 | 7 | 結城市 |
| 62 | 55 | - | - | - | 5 | - | 3 | - | - | 6 | 11 | 8 | 10 | 龍ヶ崎市 |
| 38 | 38 | - | - | - | 3 | - | - | - | 2 | 2 | 2 | 5 | 7 | 下妻市 |
| 61 | 43 | - | - | - | 5 | - | 3 | - | - | 9 | 5 | 10 | 6 | 常総市 |
| 63 | 42 | - | - | - | 7 | - | - | - | 1 | 5 | 5 | 54 | 29 | 常陸太田市 |
| 28 | 15 | - | - | - | 3 | - | - | - | 1 | 1 | 3 | 2 | 4 | 高萩市 |
| 46 | 34 | - | - | - | 4 | - | 2 | - | 1 | 2 | 2 | 6 | 7 | 北茨城市 |
| 70 | 36 | - | - | - | 5 | - | 1 | - | 2 | 11 | 12 | 6 | - | 笠間市 |
| 111 | 65 | 3 | - | - | 7 | - | 1 | - | 1 | 12 | 17 | 45 | 28 | 取手市 |
| 66 | 48 | - | - | - | 5 | - | 1 | - | 3 | 11 | 12 | 12 | 14 | 牛久市 |
| 156 | 145 | - | - | - | 13 | - | 1 | - | 5 | 17 | 30 | 45 | 42 | つくば市 |
| 115 | 107 | - | - | - | 10 | - | 2 | - | 6 | 10 | 13 | 15 | 13 | ひたちなか市 |
| 73 | 56 | - | - | - | 7 | - | - | - | 1 | 10 | 8 | 52 | 38 | 鹿嶋市 |
| 33 | 19 | - | - | - | 4 | - | - | - | 1 | 4 | 3 | 3 | 5 | 潮来市 |
| 39 | 51 | - | - | - | 4 | - | - | - | 1 | 5 | 9 | 3 | 8 | 守谷市 |
| 35 | 21 | - | - | - | 4 | - | 1 | - | 1 | 4 | 4 | 6 | 5 | 常陸大宮市 |
| 48 | 40 | - | - | - | 5 | - | - | - | - | 10 | 8 | 7 | 10 | 那珂市 |
| 89 | 77 | - | - | - | 7 | - | - | - | 2 | 15 | 12 | 45 | 28 | 筑西市 |
| 56 | 26 | - | - | - | 4 | - | 2 | - | - | 6 | 7 | 9 | 5 | 坂東市 |
| 44 | 16 | - | - | - | 4 | - | - | - | 2 | 6 | 2 | 4 | 3 | 稲敷市 |
| 33 | 28 | - | - | - | 3 | - | - | - | 2 | 4 | 5 | 14 | 9 | かすみがうら市 |
| 37 | 23 | - | - | - | 4 | - | - | - | - | 3 | 4 | 9 | 5 | 桜川市 |
| 91 | 67 | - | - | - | 7 | - | 2 | - | 1 | 8 | 10 | 9 | 9 | 神栖市 |
| 33 | 19 | - | - | - | 3 | - | - | - | 1 | 4 | 2 | 1 | 3 | 行方市 |
| 54 | 31 | - | - | - | 3 | - | 1 | - | 2 | 5 | 9 | 3 | 6 | 鉾田市 |
| 44 | 28 | - | - | - | 4 | - | 1 | - | - | 5 | 8 | 4 | 6 | つくばみらい市 |
| 37 | 41 | - | - | - | 3 | - | 2 | - | 2 | 6 | 5 | 6 | 8 | 小美玉市 |
| 24 | 25 | - | - | - | 2 | - | - | - | - | 1 | - | 2 | 4 | 茨城市 |
| 19 | 14 | - | - | - | 2 | - | - | - | - | 2 | 5 | 4 | 7 | 大洗町 |
| 14 | 16 | - | - | - | 2 | - | - | - | 1 | 4 | 3 | 3 | 4 | 城里町 |
| 31 | 21 | - | - | - | 2 | - | - | - | 2 | 4 | 8 | 5 | 2 | 東海村 |
| 22 | 20 | - | - | - | 4 | - | - | - | - | 4 | 4 | 2 | 2 | 大子町 |
| 12 | 7 | - | - | - | 1 | - | - | - | 1 | 2 | 4 | 2 | 1 | 美浦村 |
| 42 | 27 | - | - | - | 4 | - | - | - | 1 | 9 | 6 | 9 | 5 | 阿見町 |
| - | - | - | - | - | - | - | - | - | - | - | - | - | - | 河内町 |
| 17 | 15 | - | - | - | 2 | - | - | - | 1 | 4 | 3 | 4 | 2 | 八千代町 |
| 10 | 7 | - | - | - | 1 | - | - | - | - | 1 | 1 | 1 | 2 | 五霞町 |
| 22 | 13 | - | - | - | 1 | - | 1 | - | 1 | 5 | 5 | 3 | 2 | 境町 |
| 13 | 4 | - | - | - | 1 | - | - | - | 1 | 2 | 1 | 1 | 1 | 利根町 |
| 13 | 6 | - | - | - | 1 | - | - | - | - | - | - | 4 | 2 | 国立(参考) |

第25表 職員数（本務者）〔中学校〕

| 市町村別 | 計 | | 負担法による者（公立のみ） | | | | | | 「教員」（本務者）、 （兼務者）以外の教員 | | 事務職員 | |
|---------|-----|-----|---------------|----|--------|---|----|---|--------------------------|----|------|---|
| | | | 事務職員 | | 学校栄養職員 | | 男 | 女 | 男 | 女 | 男 | 女 |
| | | | 男 | 女 | 男 | 女 | | | | | | |
| 令和元年度 | 361 | 113 | 248 | 58 | 172 | - | 11 | - | - | 10 | 16 | |
| 令和2年度 | 348 | 106 | 242 | 59 | 174 | - | 8 | - | - | 11 | 17 | |
| 公立 | 304 | 85 | 219 | 59 | 174 | - | 8 | - | - | - | - | |
| 私立 | 44 | 21 | 23 | - | - | - | - | - | - | 11 | 17 | |
| 水戸市 | 35 | 14 | 21 | 4 | 14 | - | 1 | - | - | - | 4 | |
| 日立市 | 16 | 3 | 13 | 2 | 13 | - | - | - | - | - | - | |
| 土浦市 | 18 | 10 | 8 | 1 | 6 | - | - | - | - | 2 | 2 | |
| 古河市 | 11 | 3 | 8 | 3 | 7 | - | - | - | - | - | - | |
| 石岡市 | 11 | 1 | 10 | 1 | 5 | - | 1 | - | - | - | 1 | |
| 結城市 | 4 | 3 | 1 | 3 | 1 | - | - | - | - | - | - | |
| 龍ヶ崎市 | 10 | 5 | 5 | 2 | 5 | - | - | - | - | - | - | |
| 下妻市 | 3 | - | 3 | - | 3 | - | - | - | - | - | - | |
| 常総市 | 7 | 3 | 4 | 3 | 3 | - | 1 | - | - | - | - | |
| 常陸太田市 | 9 | 4 | 5 | 4 | 5 | - | - | - | - | - | - | |
| 高萩市 | 4 | 1 | 3 | - | 3 | - | - | - | - | - | - | |
| 北茨城市 | 6 | 1 | 5 | 1 | 5 | - | - | - | - | - | - | |
| 笠間市 | 7 | 2 | 5 | 2 | 3 | - | - | - | - | - | - | |
| 取手市 | 21 | 7 | 14 | 1 | 5 | - | - | - | - | 3 | 6 | |
| 牛久市 | 7 | 3 | 4 | 3 | 3 | - | 1 | - | - | - | - | |
| つくば市 | 29 | 11 | 18 | 3 | 11 | - | - | - | - | 2 | 2 | |
| ひたちなか市 | 20 | 1 | 19 | 1 | 12 | - | - | - | - | - | - | |
| 鹿嶋市 | 11 | 3 | 8 | - | 5 | - | - | - | - | 2 | 1 | |
| 潮来市 | 5 | - | 5 | - | 4 | - | - | - | - | - | - | |
| 守谷市 | 5 | 2 | 3 | 2 | 3 | - | - | - | - | - | - | |
| 常陸大宮市 | 4 | 1 | 3 | 1 | 3 | - | - | - | - | - | - | |
| 那珂市 | 5 | - | 5 | - | 5 | - | - | - | - | - | - | |
| 筑西市 | 10 | 1 | 9 | - | 8 | - | - | - | - | - | - | |
| 坂東市 | 6 | 3 | 3 | 2 | 3 | - | - | - | - | - | - | |
| 稲敷市 | 7 | 3 | 4 | 2 | 2 | - | - | - | - | - | - | |
| かすみがうら市 | 4 | 1 | 3 | 1 | 2 | - | 1 | - | - | - | - | |
| 桜川市 | 4 | 1 | 3 | 1 | 3 | - | - | - | - | - | - | |
| 神栖市 | 10 | 2 | 8 | 2 | 8 | - | - | - | - | - | - | |
| 行方市 | 6 | 1 | 5 | 1 | 2 | - | - | - | - | - | - | |
| 鉾田市 | 4 | 1 | 3 | 1 | 3 | - | - | - | - | - | - | |
| つくばみらい市 | 6 | 2 | 4 | 2 | 2 | - | 2 | - | - | - | - | |
| 小美玉市 | 5 | 2 | 3 | 2 | 3 | - | - | - | - | - | - | |
| 茨城町 | 2 | - | 2 | - | 2 | - | - | - | - | - | - | |
| 大洗町 | 4 | - | 4 | - | 2 | - | - | - | - | - | - | |
| 城里町 | 2 | 2 | - | 2 | - | - | - | - | - | - | - | |
| 東海村 | 6 | 2 | 4 | 1 | 1 | - | - | - | - | - | - | |
| 大子町 | 5 | 1 | 4 | 1 | 3 | - | - | - | - | - | - | |
| 美浦村 | 2 | 1 | 1 | 1 | - | - | - | - | - | - | - | |
| 阿見町 | 6 | 2 | 4 | - | 3 | - | - | - | - | 2 | 1 | |
| 河内町 | - | - | - | - | - | - | - | - | - | - | - | |
| 八千代町 | 2 | 1 | 1 | 1 | 1 | - | - | - | - | - | - | |
| 五霞町 | 1 | - | 1 | - | 1 | - | - | - | - | - | - | |
| 境町 | 4 | 2 | 2 | 2 | - | - | 1 | - | - | - | - | |
| 利根町 | 4 | - | 4 | - | 1 | - | - | - | - | - | - | |
| 国立（参考） | 2 | 1 | 1 | - | - | - | - | - | - | 1 | 1 | |

(人)

| その他の者 | | | | | | | | | | | | 市町村別 |
|----------|---|------------|---|--------|---|-----------|----|-----|----|-------|---|---------|
| 学校図書館事務員 | | 養護職員(看護師等) | | 学校栄養職員 | | 学校給食調理従事員 | | 用務員 | | 警備その他 | | |
| 男 | 女 | 男 | 女 | 男 | 女 | 男 | 女 | 男 | 女 | 男 | 女 | |
| 1 | - | - | - | 1 | 1 | 7 | 21 | 35 | 26 | 1 | 1 | 令和元年度 |
| 1 | - | - | - | - | 1 | 6 | 20 | 28 | 21 | 1 | 1 | 令和2年度 |
| - | - | - | - | - | - | 1 | 16 | 24 | 21 | 1 | - | 公立 |
| 1 | - | - | - | - | 1 | 5 | 4 | 4 | - | - | 1 | 私立 |
| - | - | - | - | - | - | - | - | 10 | 2 | - | - | 水戸市 |
| - | - | - | - | - | - | - | - | 1 | - | - | - | 日立市 |
| - | - | - | - | - | - | - | - | 7 | - | - | - | 土浦市 |
| - | - | - | - | - | - | - | - | - | 1 | - | - | 古河市 |
| - | - | - | - | - | - | - | - | - | 3 | - | - | 石岡市 |
| - | - | - | - | - | - | - | - | - | - | - | - | 結城市 |
| - | - | - | - | - | - | - | - | 3 | - | - | - | 龍ヶ崎市 |
| - | - | - | - | - | - | - | - | - | - | - | - | 下妻市 |
| - | - | - | - | - | - | - | - | - | - | - | - | 常陸太田市 |
| - | - | - | - | - | - | - | - | - | - | 1 | - | 高萩市 |
| - | - | - | - | - | - | - | - | - | - | - | - | 北茨城市 |
| - | - | - | - | - | - | - | - | - | 2 | - | - | 笠間市 |
| 1 | - | - | - | - | - | - | - | 2 | 3 | - | - | 取手市 |
| - | - | - | - | - | - | - | - | - | - | - | - | 牛久市 |
| - | - | - | - | - | 1 | 5 | 4 | 1 | - | - | - | つくば市 |
| - | - | - | - | - | - | - | 7 | - | - | - | - | ひたちなか市 |
| - | - | - | - | - | - | - | 1 | 1 | - | - | 1 | 鹿嶋市 |
| - | - | - | - | - | - | - | - | - | 1 | - | - | 潮来市 |
| - | - | - | - | - | - | - | - | - | - | - | - | 守谷市 |
| - | - | - | - | - | - | - | - | - | - | - | - | 常陸大宮市 |
| - | - | - | - | - | - | - | - | - | - | - | - | 那珂市 |
| - | - | - | - | - | - | - | - | 1 | 1 | - | - | 筑西市 |
| - | - | - | - | - | - | - | - | 1 | - | - | - | 坂東市 |
| - | - | - | - | - | - | - | 1 | 1 | 1 | - | - | 稲敷市 |
| - | - | - | - | - | - | - | - | - | - | - | - | かすみがうら市 |
| - | - | - | - | - | - | - | - | - | - | - | - | 桜川市 |
| - | - | - | - | - | - | - | - | - | - | - | - | 神栖市 |
| - | - | - | - | - | - | - | - | - | 3 | - | - | 行方市 |
| - | - | - | - | - | - | - | - | - | - | - | - | 鉾田市 |
| - | - | - | - | - | - | - | - | - | - | - | - | つくばみらい市 |
| - | - | - | - | - | - | - | - | - | - | - | - | 小美玉市 |
| - | - | - | - | - | - | - | - | - | - | - | - | 茨城市 |
| - | - | - | - | - | - | - | 2 | - | - | - | - | 大洗町 |
| - | - | - | - | - | - | - | - | - | - | - | - | 城里町 |
| - | - | - | - | - | - | 1 | 3 | - | - | - | - | 東海村 |
| - | - | - | - | - | - | - | - | - | 1 | - | - | 大子町 |
| - | - | - | - | - | - | - | - | - | 1 | - | - | 美浦村 |
| - | - | - | - | - | - | - | - | - | - | - | - | 阿見町 |
| - | - | - | - | - | - | - | - | - | - | - | - | 河内町 |
| - | - | - | - | - | - | - | - | - | - | - | - | 八千代町 |
| - | - | - | - | - | - | - | - | - | - | - | - | 五霞町 |
| - | - | - | - | - | - | - | - | - | 1 | - | - | 境町 |
| - | - | - | - | - | - | - | 2 | - | 1 | - | - | 利根町 |
| - | - | - | - | - | - | - | - | - | - | - | - | 国立(参考) |

第26表 学校数、学年別生徒数及び教職員数〔義務教育学校〕

| 年 度 | 学校数 (校) | 学 級 数 | | | | 児 童 生 | | | | | |
|-------|------------|-------|----------|----------|------------|-------|-------|-------|-------|-------|-----|
| | | 計 | 単式 学級 | 複式 学級 | 特別支援 学級 | 計 | 1学年 | | 2学年 | 3学年 | |
| | | | | | | | 男 | 女 | | | |
| 令和元年度 | 9 | 274 | 231 | - | 43 | 6,983 | 3,611 | 3,372 | 952 | 930 | 812 |
| 令和2年度 | 10 | 312 | 250 | - | 62 | 7,808 | 4,027 | 3,781 | 1,071 | 1,017 | 990 |

| 徒 数 | | | | | | 教員数(本務者) | | | 職員数 (本務者) |
|-----|-----|-----|-----|-----|-----|----------|-----|-----|--------------|
| 4学年 | 5学年 | 6学年 | 7学年 | 8学年 | 9学年 | 計 | 男 | 女 | |
| 861 | 787 | 736 | 714 | 586 | 605 | 451 | 175 | 276 | 28 |
| 872 | 919 | 828 | 730 | 755 | 626 | 507 | 202 | 305 | 29 |

第27表 設置者別課程別学校数〔高等学校 全日制・定時制〕

(校)

| 市 町 村 別 | 計 | | | | 公 立 | | | | 私 立 | | | |
|---------|-----|-----|-----|--------------------|-----|-----|-----|--------------------|-----|-----|-----|--------------------|
| | 計 | 全日制 | 定時制 | 全日制・ 定時制 の併置 | 計 | 全日制 | 定時制 | 全日制・ 定時制 の併置 | 計 | 全日制 | 定時制 | 全日制・ 定時制 の併置 |
| 令和元年度 | 122 | 110 | 4 | 8 | 98 | 86 | 4 | 8 | 24 | 24 | - | - |
| 令和2年度 | 121 | 109 | 5 | 7 | 97 | 85 | 5 | 7 | 24 | 24 | - | - |
| 水戸市 | 15 | 14 | 1 | - | 8 | 7 | 1 | - | 7 | 7 | - | - |
| 日立市 | 8 | 7 | - | 1 | 6 | 5 | - | 1 | 2 | 2 | - | - |
| 土浦市 | 8 | 7 | - | 1 | 5 | 4 | - | 1 | 3 | 3 | - | - |
| 古河市 | 5 | 4 | - | 1 | 5 | 4 | - | 1 | - | - | - | - |
| 石岡市 | 4 | 3 | - | 1 | 3 | 2 | - | 1 | 1 | 1 | - | - |
| 結城市 | 3 | 2 | 1 | - | 3 | 2 | 1 | - | - | - | - | - |
| 龍ヶ崎市 | 4 | 3 | - | 1 | 3 | 2 | - | 1 | 1 | 1 | - | - |
| 下妻市 | 2 | 2 | - | - | 2 | 2 | - | - | - | - | - | - |
| 常総市 | 3 | 3 | - | - | 3 | 3 | - | - | - | - | - | - |
| 常陸太田市 | 4 | 3 | - | 1 | 4 | 3 | - | 1 | - | - | - | - |
| 高萩市 | 2 | 1 | 1 | - | 2 | 1 | 1 | - | - | - | - | - |
| 北茨城市 | 1 | 1 | - | - | 1 | 1 | - | - | - | - | - | - |
| 笠間市 | 2 | 2 | - | - | 2 | 2 | - | - | - | - | - | - |
| 取手市 | 7 | 7 | - | - | 5 | 5 | - | - | 2 | 2 | - | - |
| 牛久市 | 3 | 3 | - | - | 2 | 2 | - | - | 1 | 1 | - | - |
| つくば市 | 6 | 5 | 1 | - | 4 | 3 | 1 | - | 2 | 2 | - | - |
| ひたちなか市 | 5 | 5 | - | - | 5 | 5 | - | - | - | - | - | - |
| 鹿嶋市 | 4 | 3 | 1 | - | 2 | 1 | 1 | - | 2 | 2 | - | - |
| 潮来市 | 1 | 1 | - | - | 1 | 1 | - | - | - | - | - | - |
| 守谷市 | 1 | 1 | - | - | 1 | 1 | - | - | - | - | - | - |
| 常陸大宮市 | 2 | 2 | - | - | 2 | 2 | - | - | - | - | - | - |
| 那珂市 | 2 | 1 | - | 1 | 2 | 1 | - | 1 | - | - | - | - |
| 筑西市 | 4 | 4 | - | - | 4 | 4 | - | - | - | - | - | - |
| 坂東市 | 3 | 3 | - | - | 3 | 3 | - | - | - | - | - | - |
| 稲敷市 | 1 | 1 | - | - | 1 | 1 | - | - | - | - | - | - |
| かすみがうら市 | 1 | 1 | - | - | - | - | - | - | 1 | 1 | - | - |
| 桜川市 | 3 | 3 | - | - | 2 | 2 | - | - | 1 | 1 | - | - |
| 神栖市 | 3 | 3 | - | - | 3 | 3 | - | - | - | - | - | - |
| 行方市 | 2 | 2 | - | - | 2 | 2 | - | - | - | - | - | - |
| 鉾田市 | 2 | 2 | - | - | 2 | 2 | - | - | - | - | - | - |
| つくばみらい市 | 1 | 1 | - | - | 1 | 1 | - | - | - | - | - | - |
| 小美玉市 | 1 | 1 | - | - | 1 | 1 | - | - | - | - | - | - |
| 茨城町 | 1 | 1 | - | - | 1 | 1 | - | - | - | - | - | - |
| 大洗町 | 1 | 1 | - | - | 1 | 1 | - | - | - | - | - | - |
| 城里町 | 1 | 1 | - | - | 1 | 1 | - | - | - | - | - | - |
| 東海村 | 1 | 1 | - | - | 1 | 1 | - | - | - | - | - | - |
| 大子町 | 1 | 1 | - | - | 1 | 1 | - | - | - | - | - | - |
| 美浦村 | - | - | - | - | - | - | - | - | - | - | - | - |
| 阿見町 | 1 | 1 | - | - | - | - | - | - | 1 | 1 | - | - |
| 河内町 | - | - | - | - | - | - | - | - | - | - | - | - |
| 八千代町 | 1 | 1 | - | - | 1 | 1 | - | - | - | - | - | - |
| 五霞町 | - | - | - | - | - | - | - | - | - | - | - | - |
| 境町 | 1 | 1 | - | - | 1 | 1 | - | - | - | - | - | - |
| 利根町 | - | - | - | - | - | - | - | - | - | - | - | - |

第28表 入学状況(本科)〔高等学校 全日制・定時制〕

(人)

| 市 町 村 別 | 入学定員 | 入 学 志 願 者 | | 入 学 者 | | うち他県所在の 中学校卒業、中等 教育学校修了者 | | うち過年度中学校 卒業、中等教育学校 修了者 | |
|---------|--------|-----------|--------|--------|--------|--------------------------------|-----|------------------------------|---|
| | | 男 | 女 | 男 | 女 | 男 | 女 | 男 | 女 |
| | | | | | | | | | |
| 令和元年度 | 27,925 | 29,780 | 28,547 | 12,970 | 12,299 | 721 | 466 | 14 | 9 |
| 令和2年度 | 27,287 | 28,953 | 27,077 | 12,714 | 11,992 | 609 | 378 | 21 | 8 |
| 公立 | 19,712 | 10,225 | 9,493 | 9,030 | 8,622 | 136 | 137 | 18 | 7 |
| 私立 | 7,575 | 18,728 | 17,584 | 3,684 | 3,370 | 473 | 241 | 3 | 1 |
| 水戸市 | 4,530 | 8,042 | 8,173 | 1,973 | 2,278 | 58 | 3 | 5 | - |
| 日立市 | 2,010 | 2,277 | 2,338 | 904 | 954 | 60 | 43 | - | - |
| 土浦市 | 2,870 | 5,643 | 4,691 | 1,646 | 1,263 | 205 | 95 | 1 | 3 |
| 古河市 | 1,120 | 564 | 492 | 539 | 473 | 42 | 45 | - | 1 |
| 石岡市 | 780 | 279 | 455 | 241 | 407 | 5 | 2 | 4 | 1 |
| 結城市 | 480 | 173 | 216 | 165 | 215 | 37 | 35 | 3 | 2 |
| 龍ヶ崎市 | 680 | 305 | 425 | 259 | 298 | 2 | 6 | 3 | - |
| 下妻市 | 560 | 340 | 290 | 295 | 265 | - | - | - | - |
| 常総市 | 680 | 320 | 430 | 280 | 393 | 1 | 2 | - | - |
| 常陸太田市 | 480 | 210 | 156 | 203 | 154 | - | - | - | - |
| 高萩市 | 320 | 122 | 113 | 121 | 113 | - | - | - | - |
| 北茨城市 | 160 | 47 | 34 | 41 | 32 | - | - | - | - |
| 笠間市 | 300 | 122 | 100 | 117 | 99 | 1 | 2 | - | - |
| 取手市 | 1,660 | 1,089 | 1,139 | 746 | 802 | 66 | 62 | - | - |
| 牛久市 | 1,095 | 1,322 | 1,351 | 594 | 624 | 1 | - | - | - |
| つくば市 | 1,320 | 1,881 | 1,514 | 669 | 499 | 53 | 20 | 2 | 1 |
| ひたちなか市 | 920 | 588 | 343 | 552 | 305 | - | - | 1 | - |
| 鹿嶋市 | 800 | 906 | 799 | 430 | 296 | 4 | 3 | - | - |
| 潮来市 | 160 | 79 | 64 | 76 | 60 | - | - | - | - |
| 守谷市 | 240 | 109 | 115 | 109 | 115 | 1 | 4 | - | - |
| 常陸大宮市 | 240 | 69 | 27 | 69 | 27 | 2 | 1 | - | - |
| 那珂市 | 480 | 259 | 237 | 236 | 225 | - | - | - | - |
| 筑西市 | 842 | 453 | 267 | 452 | 265 | 7 | 10 | - | - |
| 坂東市 | 240 | 96 | 73 | 91 | 71 | - | - | - | - |
| 稲敷市 | 200 | 102 | 88 | 102 | 87 | - | - | - | - |
| かすみがうら市 | 200 | 367 | 251 | 78 | 55 | - | - | - | - |
| 桜川市 | 520 | 745 | 714 | 213 | 225 | 31 | 25 | 1 | - |
| 神栖市 | 520 | 256 | 196 | 248 | 194 | 15 | 1 | - | - |
| 行方市 | 360 | 208 | 103 | 204 | 103 | 1 | 6 | 1 | - |
| 鉾田市 | 560 | 213 | 267 | 208 | 267 | - | - | - | - |
| つくばみらい市 | 240 | 147 | 101 | 142 | 98 | - | - | - | - |
| 小美玉市 | 200 | 86 | 113 | 83 | 112 | - | 1 | - | - |
| 茨城町 | 160 | 52 | 38 | 51 | 38 | 1 | - | - | - |
| 大洗町 | 120 | 50 | 47 | 47 | 46 | - | - | - | - |
| 城里町 | 40 | 21 | 5 | 20 | 5 | - | - | - | - |
| 東海村 | 160 | 51 | 94 | 49 | 94 | - | - | - | - |
| 大子町 | 120 | 28 | 33 | 27 | 33 | 1 | 5 | - | - |
| 美浦村 | - | - | - | - | - | - | - | - | - |
| 阿見町 | 480 | 1,112 | 970 | 216 | 189 | 15 | 7 | - | - |
| 河内町 | - | - | - | - | - | - | - | - | - |
| 八千代町 | 200 | 83 | 113 | 83 | 113 | - | - | - | - |
| 五霞町 | - | - | - | - | - | - | - | - | - |
| 境町 | 240 | 137 | 102 | 135 | 100 | - | - | - | - |
| 利根町 | - | - | - | - | - | - | - | - | - |

(注) この表は、高等学校から見た入学志願者数及び入学者数を示したものである。したがって、同一人が2以上の学校に入学志願した場合は、それぞれの学校の入学志願者として計上されるので、入学志願者数は延数となる。

第29表 学年別生徒数〔高等学校 全日制〕

| 市 町 村 別 | 計 | | | 本 | | | |
|---------|--------|--------|--------|--------|--------|--------|--------|
| | | | | 計 | | 1 学 年 | |
| | 男 | 女 | 男 | 女 | 男 | 女 | |
| 令和元年度 | 74,069 | 37,713 | 36,356 | 37,710 | 36,224 | 12,670 | 12,096 |
| 令和2年度 | 72,617 | 37,083 | 35,534 | 37,080 | 35,404 | 12,425 | 11,795 |
| 公立 | 52,101 | 26,424 | 25,677 | 26,421 | 25,615 | 8,731 | 8,414 |
| 私立 | 20,516 | 10,659 | 9,857 | 10,659 | 9,789 | 3,694 | 3,381 |
| 水戸市 | 12,285 | 5,648 | 6,637 | 5,648 | 6,569 | 1,922 | 2,246 |
| 日立市 | 5,597 | 2,752 | 2,845 | 2,752 | 2,845 | 900 | 954 |
| 土浦市 | 8,313 | 4,649 | 3,664 | 4,649 | 3,664 | 1,628 | 1,249 |
| 古河市 | 2,909 | 1,595 | 1,314 | 1,595 | 1,314 | 526 | 464 |
| 石岡市 | 1,883 | 800 | 1,083 | 800 | 1,083 | 233 | 405 |
| 結城市 | 877 | 379 | 498 | 379 | 498 | 125 | 162 |
| 龍ヶ崎市 | 1,628 | 786 | 842 | 786 | 842 | 246 | 297 |
| 下妻市 | 1,663 | 802 | 861 | 802 | 861 | 295 | 265 |
| 常総市 | 1,977 | 776 | 1,201 | 776 | 1,201 | 281 | 395 |
| 常陸太田市 | 1,280 | 695 | 585 | 695 | 585 | 200 | 153 |
| 高萩市 | 538 | 260 | 278 | 260 | 278 | 80 | 86 |
| 北茨城市 | 273 | 163 | 110 | 163 | 110 | 41 | 32 |
| 笠間市 | 713 | 372 | 341 | 372 | 341 | 117 | 99 |
| 取手市 | 4,699 | 2,238 | 2,461 | 2,238 | 2,461 | 746 | 802 |
| 牛久市 | 3,403 | 1,651 | 1,752 | 1,651 | 1,752 | 594 | 624 |
| つくば市 | 3,256 | 1,877 | 1,379 | 1,877 | 1,379 | 632 | 462 |
| ひたちなか市 | 2,669 | 1,701 | 968 | 1,701 | 968 | 553 | 305 |
| 鹿嶋市 | 1,949 | 1,064 | 885 | 1,064 | 885 | 384 | 277 |
| 潮来市 | 383 | 193 | 190 | 193 | 190 | 76 | 60 |
| 守谷市 | 679 | 317 | 362 | 317 | 362 | 109 | 115 |
| 常陸大宮市 | 318 | 209 | 109 | 209 | 109 | 69 | 27 |
| 那珂市 | 1,267 | 635 | 632 | 635 | 632 | 215 | 218 |
| 筑西市 | 2,282 | 1,398 | 884 | 1,398 | 884 | 452 | 265 |
| 坂東市 | 541 | 281 | 260 | 281 | 260 | 91 | 71 |
| 稲敷市 | 512 | 273 | 239 | 273 | 239 | 102 | 87 |
| かすみがうら市 | 341 | 199 | 142 | 199 | 142 | 81 | 56 |
| 桜川市 | 1,262 | 608 | 654 | 605 | 592 | 214 | 225 |
| 神栖市 | 1,295 | 723 | 572 | 723 | 572 | 248 | 194 |
| 行方市 | 947 | 625 | 322 | 625 | 322 | 204 | 105 |
| 鉾田市 | 1,586 | 722 | 864 | 722 | 864 | 208 | 267 |
| つくばみらい市 | 714 | 401 | 313 | 401 | 313 | 142 | 98 |
| 小美玉市 | 578 | 272 | 306 | 272 | 306 | 83 | 112 |
| 茨城町 | 308 | 168 | 140 | 168 | 140 | 51 | 38 |
| 大洗町 | 226 | 102 | 124 | 102 | 124 | 47 | 46 |
| 城里町 | 92 | 66 | 26 | 66 | 26 | 20 | 5 |
| 東海村 | 459 | 167 | 292 | 167 | 292 | 49 | 94 |
| 大子町 | 174 | 85 | 89 | 85 | 89 | 27 | 33 |
| 美浦村 | - | - | - | - | - | - | - |
| 阿見町 | 1,449 | 772 | 677 | 772 | 677 | 216 | 189 |
| 河内町 | - | - | - | - | - | - | - |
| 八千代町 | 590 | 269 | 321 | 269 | 321 | 83 | 113 |
| 五霞町 | - | - | - | - | - | - | - |
| 境町 | 702 | 390 | 312 | 390 | 312 | 135 | 100 |
| 利根町 | - | - | - | - | - | - | - |

(人)

| 科 | | | | 専攻科 | | 市町村別 |
|--------|--------|--------|--------|-----|-----|-----------|
| 2 学 年 | | 3 学 年 | | 男 | 女 | |
| 男 | 女 | 男 | 女 | | | |
| 12,606 | 12,089 | 12,434 | 12,039 | 3 | 132 | 令和元年度 |
| 12,313 | 11,799 | 12,342 | 11,810 | 3 | 130 | 令和2年度 |
| 8,770 | 8,661 | 8,920 | 8,540 | 3 | 62 | 公 立 |
| 3,543 | 3,138 | 3,422 | 3,270 | - | 68 | 私 立 |
| 1,877 | 2,135 | 1,849 | 2,188 | - | 68 | 水 戸 市 |
| 922 | 921 | 930 | 970 | - | - | 日 立 市 |
| 1,511 | 1,261 | 1,510 | 1,154 | - | - | 土 浦 市 |
| 524 | 430 | 545 | 420 | - | - | 古 河 市 |
| 290 | 339 | 277 | 339 | - | - | 石 岡 市 |
| 113 | 181 | 141 | 155 | - | - | 結 城 市 |
| 284 | 266 | 256 | 279 | - | - | 龍ヶ崎 市 |
| 245 | 310 | 262 | 286 | - | - | 下 妻 市 |
| 241 | 406 | 254 | 400 | - | - | 常 総 市 |
| 218 | 198 | 277 | 234 | - | - | 常 陸 太 田 市 |
| 97 | 94 | 83 | 98 | - | - | 高 萩 市 |
| 60 | 33 | 62 | 45 | - | - | 北 茨 城 市 |
| 113 | 120 | 142 | 122 | - | - | 笠 間 市 |
| 763 | 811 | 729 | 848 | - | - | 取 手 市 |
| 513 | 562 | 544 | 566 | - | - | 牛 久 市 |
| 628 | 463 | 617 | 454 | - | - | つ く ば 市 |
| 586 | 351 | 562 | 312 | - | - | ひたちなか 市 |
| 355 | 287 | 325 | 321 | - | - | 鹿 嶋 市 |
| 54 | 55 | 63 | 75 | - | - | 潮 来 市 |
| 112 | 117 | 96 | 130 | - | - | 守 谷 市 |
| 68 | 49 | 72 | 33 | - | - | 常 陸 大 宮 市 |
| 205 | 222 | 215 | 192 | - | - | 那 珂 市 |
| 474 | 312 | 472 | 307 | - | - | 筑 西 市 |
| 93 | 84 | 97 | 105 | - | - | 坂 東 市 |
| 89 | 77 | 82 | 75 | - | - | 稲 敷 市 |
| 66 | 39 | 52 | 47 | - | - | かすみがうら 市 |
| 184 | 180 | 207 | 187 | 3 | 62 | 桜 川 市 |
| 229 | 192 | 246 | 186 | - | - | 神 栖 市 |
| 217 | 112 | 204 | 105 | - | - | 行 方 市 |
| 263 | 286 | 251 | 311 | - | - | 鉾 田 市 |
| 124 | 113 | 135 | 102 | - | - | つくばみらい 市 |
| 100 | 96 | 89 | 98 | - | - | 小 美 玉 市 |
| 63 | 51 | 54 | 51 | - | - | 茨 城 町 |
| 27 | 43 | 28 | 35 | - | - | 大 洗 町 |
| 26 | 11 | 20 | 10 | - | - | 城 里 町 |
| 54 | 104 | 64 | 94 | - | - | 東 海 村 |
| 31 | 30 | 27 | 26 | - | - | 大 子 町 |
| - | - | - | - | - | - | 美 浦 村 |
| 269 | 248 | 287 | 240 | - | - | 阿 見 町 |
| - | - | - | - | - | - | 河 内 町 |
| 89 | 110 | 97 | 98 | - | - | 八 千 代 町 |
| - | - | - | - | - | - | 五 霞 町 |
| 136 | 100 | 119 | 112 | - | - | 境 町 |
| - | - | - | - | - | - | 利 根 町 |

第30表 学年別生徒数〔高等学校 定時制〕

| 市 町 村 別 | 計 | | 本 | | | |
|---------|-------|-----|-------|-----|-----|-----|
| | | | 1 学 年 | | 2 | |
| | 男 | 女 | 男 | 女 | 男 | |
| 令和元年度 | 1,471 | 876 | 595 | 319 | 222 | 262 |
| 令和2年度 | 1,504 | 892 | 612 | 308 | 213 | 272 |
| 公立 | 1,504 | 892 | 612 | 308 | 213 | 272 |
| 私立 | - | - | - | - | - | - |
| 水戸市 | 247 | 138 | 109 | 52 | 34 | 45 |
| 日立市 | 29 | 23 | 6 | 5 | 1 | 6 |
| 土浦市 | 102 | 61 | 41 | 22 | 16 | 18 |
| 古河市 | 66 | 38 | 28 | 14 | 9 | 5 |
| 石岡市 | 41 | 24 | 17 | 8 | 2 | 4 |
| 結城市 | 257 | 127 | 130 | 40 | 53 | 44 |
| 龍ヶ崎市 | 44 | 35 | 9 | 13 | 2 | 13 |
| 下妻市 | - | - | - | - | - | - |
| 常総市 | - | - | - | - | - | - |
| 常陸太田市 | 15 | 11 | 4 | 3 | 1 | 4 |
| 高萩市 | 196 | 116 | 80 | 41 | 27 | 42 |
| 北茨城市 | - | - | - | - | - | - |
| 笠間市 | - | - | - | - | - | - |
| 取手市 | - | - | - | - | - | - |
| 牛久市 | - | - | - | - | - | - |
| つくば市 | 236 | 132 | 104 | 44 | 42 | 33 |
| ひたちなか市 | - | - | - | - | - | - |
| 鹿嶋市 | 180 | 121 | 59 | 45 | 19 | 40 |
| 潮来市 | - | - | - | - | - | - |
| 守谷市 | - | - | - | - | - | - |
| 常陸大宮市 | - | - | - | - | - | - |
| 那珂市 | 91 | 66 | 25 | 21 | 7 | 18 |
| 筑西市 | - | - | - | - | - | - |
| 坂東市 | - | - | - | - | - | - |
| 稲敷市 | - | - | - | - | - | - |
| かすみがうら市 | - | - | - | - | - | - |
| 桜川市 | - | - | - | - | - | - |
| 神栖市 | - | - | - | - | - | - |
| 行方市 | - | - | - | - | - | - |
| 鉾田市 | - | - | - | - | - | - |
| つくばみらい市 | - | - | - | - | - | - |
| 小美玉市 | - | - | - | - | - | - |
| 茨城町 | - | - | - | - | - | - |
| 大洗町 | - | - | - | - | - | - |
| 城里町 | - | - | - | - | - | - |
| 東海村 | - | - | - | - | - | - |
| 大子町 | - | - | - | - | - | - |
| 美浦村 | - | - | - | - | - | - |
| 阿見町 | - | - | - | - | - | - |
| 河内町 | - | - | - | - | - | - |
| 八千代町 | - | - | - | - | - | - |
| 五霞町 | - | - | - | - | - | - |
| 境町 | - | - | - | - | - | - |
| 利根町 | - | - | - | - | - | - |

(人)

| 科 | | | | | 市 町 村 別 |
|-----|-------|-----|-------|----|---------------|
| 学 年 | 3 学 年 | | 4 学 年 | | |
| 女 | 男 | 女 | 男 | 女 | |
| 187 | 215 | 153 | 80 | 33 | 令 和 元 年 度 |
| 191 | 230 | 167 | 82 | 41 | 令 和 2 年 度 |
| 191 | 230 | 167 | 82 | 41 | 公 立 |
| - | - | - | - | - | 私 立 |
| 36 | 29 | 33 | 12 | 6 | 水 戸 市 |
| - | 6 | 1 | 6 | 4 | 日 立 市 |
| 9 | 14 | 11 | 7 | 5 | 土 浦 市 |
| 11 | 6 | 4 | 13 | 4 | 古 河 市 |
| 5 | 9 | 5 | 3 | 5 | 石 岡 市 |
| 35 | 34 | 37 | 9 | 5 | 結 城 市 |
| 3 | 7 | 4 | 2 | - | 龍 ヶ 崎 市 |
| - | - | - | - | - | 下 妻 市 |
| - | - | - | - | - | 常 総 市 |
| 1 | 4 | 1 | - | 1 | 常 陸 太 田 市 |
| 28 | 33 | 25 | - | - | 高 萩 市 |
| - | - | - | - | - | 北 茨 城 市 |
| - | - | - | - | - | 笠 間 市 |
| - | - | - | - | - | 取 手 市 |
| - | - | - | - | - | 牛 久 市 |
| 31 | 46 | 26 | 9 | 5 | つ く ば 市 |
| - | - | - | - | - | ひ たち な か 市 |
| 22 | 30 | 15 | 6 | 3 | 鹿 嶋 市 |
| - | - | - | - | - | 潮 来 市 |
| - | - | - | - | - | 守 谷 市 |
| - | - | - | - | - | 常 陸 大 宮 市 |
| 10 | 12 | 5 | 15 | 3 | 那 珂 市 |
| - | - | - | - | - | 筑 西 市 |
| - | - | - | - | - | 坂 東 市 |
| - | - | - | - | - | 稲 敷 市 |
| - | - | - | - | - | か す み が う ら 市 |
| - | - | - | - | - | 桜 川 市 |
| - | - | - | - | - | 神 栖 市 |
| - | - | - | - | - | 行 方 市 |
| - | - | - | - | - | 鉾 田 市 |
| - | - | - | - | - | つ く ば み ら い 市 |
| - | - | - | - | - | 小 美 玉 市 |
| - | - | - | - | - | 茨 城 町 |
| - | - | - | - | - | 大 洗 町 |
| - | - | - | - | - | 城 里 町 |
| - | - | - | - | - | 東 海 村 |
| - | - | - | - | - | 大 子 町 |
| - | - | - | - | - | 美 浦 村 |
| - | - | - | - | - | 阿 見 町 |
| - | - | - | - | - | 河 内 町 |
| - | - | - | - | - | 八 千 代 町 |
| - | - | - | - | - | 五 霞 町 |
| - | - | - | - | - | 境 町 |
| - | - | - | - | - | 利 根 町 |

第31表 学科別生徒数(本科)〔高等学校 全日制・定時制〕

| 市町村別 | 計 | 普通科 | | 農業に関する学科 | | 工業に関する学科 | | 商業に関する学科 | | 水産に関する学科 | |
|---------|--------|--------|--------|----------|-----|----------|-----|----------|-------|----------|----|
| | | 男 | 女 | 男 | 女 | 男 | 女 | 男 | 女 | 男 | 女 |
| 令和元年度 | 75,405 | 28,539 | 29,706 | 901 | 619 | 4,854 | 495 | 1,867 | 2,459 | 234 | 46 |
| 令和2年度 | 73,988 | 28,187 | 28,979 | 878 | 650 | 4,789 | 485 | 1,785 | 2,419 | 215 | 43 |
| 公立 | 53,540 | 17,602 | 19,529 | 878 | 650 | 4,789 | 485 | 1,713 | 2,352 | 215 | 43 |
| 私立 | 20,448 | 10,585 | 9,450 | - | - | - | - | 72 | 67 | - | - |
| 水戸市 | 12,464 | 4,492 | 5,553 | - | - | 793 | 159 | 419 | 554 | - | - |
| 日立市 | 5,626 | 1,887 | 2,350 | - | - | 512 | 13 | 213 | 381 | - | - |
| 土浦市 | 8,415 | 3,936 | 3,406 | - | - | 609 | 83 | 163 | 190 | - | - |
| 古河市 | 2,975 | 899 | 963 | - | - | 409 | 15 | 313 | 282 | - | - |
| 石岡市 | 1,924 | 552 | 696 | 126 | 101 | - | - | 137 | 201 | - | - |
| 結城市 | 1,134 | 313 | 276 | - | - | - | - | 193 | 352 | - | - |
| 龍ヶ崎市 | 1,672 | 765 | 678 | - | - | - | - | 55 | 59 | - | - |
| 下妻市 | 1,663 | 802 | 861 | - | - | - | - | - | - | - | - |
| 常総市 | 1,977 | 704 | 923 | - | - | - | - | 72 | 162 | - | - |
| 常陸太田市 | 1,295 | 701 | 574 | - | - | - | - | 5 | 15 | - | - |
| 高萩市 | 734 | 116 | 80 | - | - | - | - | - | - | - | - |
| 北茨城市 | 273 | 163 | 110 | - | - | - | - | - | - | - | - |
| 笠間市 | 713 | 329 | 220 | - | - | - | - | - | - | - | - |
| 取手市 | 4,699 | 1,868 | 1,836 | - | - | - | - | - | - | - | - |
| 牛久市 | 3,403 | 1,651 | 1,752 | - | - | - | - | - | - | - | - |
| つくば市 | 3,492 | 1,490 | 1,303 | - | - | 403 | 54 | - | - | - | - |
| ひたちなか市 | 2,669 | 643 | 715 | - | - | 679 | 32 | 164 | 178 | 215 | 43 |
| 鹿嶋市 | 2,129 | 1,185 | 944 | - | - | - | - | - | - | - | - |
| 潮来市 | 383 | 139 | 93 | - | - | - | - | 33 | 22 | - | - |
| 守谷市 | 679 | 317 | 362 | - | - | - | - | - | - | - | - |
| 常陸大宮市 | 318 | 74 | 84 | - | - | 117 | 2 | 18 | 23 | - | - |
| 那珂市 | 1,358 | 203 | 268 | 498 | 389 | - | - | - | - | - | - |
| 筑西市 | 2,282 | 795 | 803 | - | - | 603 | 81 | - | - | - | - |
| 坂東市 | 541 | 107 | 114 | 15 | 5 | - | - | - | - | - | - |
| 稲敷市 | 512 | - | - | - | - | - | - | - | - | - | - |
| かすみがうら市 | 341 | 199 | 142 | - | - | - | - | - | - | - | - |
| 桜川市 | 1,197 | 462 | 427 | 135 | 61 | - | - | - | - | - | - |
| 神栖市 | 1,295 | 434 | 542 | - | - | 289 | 30 | - | - | - | - |
| 行方市 | 947 | 250 | 306 | - | - | 375 | 16 | - | - | - | - |
| 鉾田市 | 1,586 | 373 | 408 | 75 | 89 | - | - | - | - | - | - |
| つくばみらい市 | 714 | 401 | 313 | - | - | - | - | - | - | - | - |
| 小美玉市 | 578 | 272 | 306 | - | - | - | - | - | - | - | - |
| 茨城町 | 308 | 168 | 140 | - | - | - | - | - | - | - | - |
| 大洗町 | 226 | 102 | 124 | - | - | - | - | - | - | - | - |
| 城里町 | 92 | 66 | 26 | - | - | - | - | - | - | - | - |
| 東海村 | 459 | 167 | 292 | - | - | - | - | - | - | - | - |
| 大子町 | 174 | - | - | 29 | 5 | - | - | - | - | - | - |
| 美浦村 | - | - | - | - | - | - | - | - | - | - | - |
| 阿見町 | 1,449 | 772 | 677 | - | - | - | - | - | - | - | - |
| 河内町 | - | - | - | - | - | - | - | - | - | - | - |
| 八千代町 | 590 | - | - | - | - | - | - | - | - | - | - |
| 五霞町 | - | - | - | - | - | - | - | - | - | - | - |
| 境町 | 702 | 390 | 312 | - | - | - | - | - | - | - | - |
| 利根町 | - | - | - | - | - | - | - | - | - | - | - |

(人)

| 家庭に関する学科 | | 看護に関する学科 | | 情報に関する学科 | | 福祉に関する学科 | | その他の専門教育を施す学科 | | 総合学科 | | 市町村別 |
|----------|-----|----------|-----|----------|---|----------|----|---------------|-----|-------|-------|---------|
| 男 | 女 | 男 | 女 | 男 | 女 | 男 | 女 | 男 | 女 | 男 | 女 | |
| 23 | 792 | 7 | 232 | - | - | 17 | 86 | 415 | 588 | 1,729 | 1,796 | 令和元年度 |
| 34 | 759 | 8 | 234 | - | - | 12 | 82 | 408 | 563 | 1,656 | 1,802 | 令和2年度 |
| 32 | 639 | 8 | 104 | - | - | 12 | 82 | 408 | 541 | 1,656 | 1,802 | 公立 |
| 2 | 120 | - | 130 | - | - | - | - | - | 22 | - | - | 私立 |
| - | 211 | - | 130 | - | - | - | - | 82 | 71 | - | - | 水戸市 |
| - | - | - | - | - | - | - | - | 140 | 101 | 23 | 6 | 日立市 |
| 2 | 26 | - | - | - | - | - | - | - | - | - | - | 土浦市 |
| - | - | - | - | - | - | 12 | 82 | - | - | - | - | 古河市 |
| 9 | 102 | - | - | - | - | - | - | - | - | - | - | 石岡市 |
| - | - | - | - | - | - | - | - | - | - | - | - | 結城市 |
| 1 | 114 | - | - | - | - | - | - | - | - | - | - | 龍ヶ崎市 |
| - | - | - | - | - | - | - | - | - | - | - | - | 下妻市 |
| - | 116 | - | - | - | - | - | - | - | - | - | - | 常総市 |
| - | - | - | - | - | - | - | - | - | - | - | - | 常陸太田市 |
| - | - | - | - | - | - | - | - | - | - | 260 | 278 | 高萩市 |
| - | - | - | - | - | - | - | - | - | - | - | - | 北茨城市 |
| - | - | - | - | - | - | - | - | 43 | 121 | - | - | 笠間市 |
| 1 | 115 | - | - | - | - | - | - | 27 | 144 | 342 | 366 | 取手市 |
| - | - | - | - | - | - | - | - | - | - | - | - | 牛久市 |
| - | - | - | - | - | - | - | - | 116 | 126 | - | - | つくば市 |
| - | - | - | - | - | - | - | - | - | - | - | - | ひたちなか市 |
| - | - | - | - | - | - | - | - | - | - | - | - | 鹿嶋市 |
| 21 | 75 | - | - | - | - | - | - | - | - | - | - | 潮来市 |
| - | - | - | - | - | - | - | - | - | - | - | - | 守谷市 |
| - | - | - | - | - | - | - | - | - | - | - | - | 常陸大宮市 |
| - | - | - | - | - | - | - | - | - | - | - | - | 那珂市 |
| - | - | - | - | - | - | - | - | - | - | - | - | 筑西市 |
| - | - | - | - | - | - | - | - | - | - | 159 | 141 | 坂東市 |
| - | - | - | - | - | - | - | - | - | - | 273 | 239 | 稲敷市 |
| - | - | - | - | - | - | - | - | - | - | - | - | かすみぐら市 |
| - | - | 8 | 104 | - | - | - | - | - | - | - | - | 桜川市 |
| - | - | - | - | - | - | - | - | - | - | - | - | 神栖市 |
| - | - | - | - | - | - | - | - | - | - | - | - | 行方市 |
| - | - | - | - | - | - | - | - | - | - | 274 | 367 | 鉾田市 |
| - | - | - | - | - | - | - | - | - | - | - | - | つくばみらい市 |
| - | - | - | - | - | - | - | - | - | - | - | - | 小美玉市 |
| - | - | - | - | - | - | - | - | - | - | - | - | 茨城町 |
| - | - | - | - | - | - | - | - | - | - | - | - | 大洗町 |
| - | - | - | - | - | - | - | - | - | - | - | - | 城里町 |
| - | - | - | - | - | - | - | - | - | - | - | - | 東海村 |
| - | - | - | - | - | - | - | - | - | - | 56 | 84 | 大子町 |
| - | - | - | - | - | - | - | - | - | - | - | - | 美浦村 |
| - | - | - | - | - | - | - | - | - | - | - | - | 阿見町 |
| - | - | - | - | - | - | - | - | - | - | - | - | 河内町 |
| - | - | - | - | - | - | - | - | - | - | 269 | 321 | 八千代町 |
| - | - | - | - | - | - | - | - | - | - | - | - | 五霞町 |
| - | - | - | - | - | - | - | - | - | - | - | - | 境町 |
| - | - | - | - | - | - | - | - | - | - | - | - | 利根町 |

第32表 教 員 数〔高等学校 全日制・定時制〕

| 市 町 村 別 | 本 務 | | | | | | | | | | | | |
|---------|-------|-------|-------|-----|-------|----|-----|-----|---------|---|---------|---|---|
| | 計 | | 校 長 | | 副 校 長 | | 教 頭 | | 主 幹 教 諭 | | 指 導 教 諭 | | |
| | 男 | 女 | 男 | 女 | 男 | 女 | 男 | 女 | 男 | 女 | 男 | 女 | |
| 令和元年度 | 5,717 | 3,926 | 1,791 | 107 | 11 | 17 | 5 | 139 | 18 | 4 | - | - | - |
| 令和2年度 | 5,644 | 3,846 | 1,798 | 106 | 12 | 21 | 3 | 137 | 17 | 6 | - | - | - |
| 公立 | 4,318 | 2,850 | 1,468 | 82 | 12 | 11 | 2 | 105 | 14 | - | - | - | - |
| 私立 | 1,326 | 996 | 330 | 24 | - | 10 | 1 | 32 | 3 | 6 | - | - | - |
| 水戸市 | 913 | 646 | 267 | 15 | - | 5 | 2 | 21 | 2 | 3 | - | - | - |
| 日立市 | 407 | 297 | 110 | 8 | - | 1 | - | 9 | 1 | 1 | - | - | - |
| 土浦市 | 535 | 390 | 145 | 6 | 2 | 4 | - | 13 | - | 1 | - | - | - |
| 古河市 | 232 | 166 | 66 | 3 | 2 | - | - | 6 | - | - | - | - | - |
| 石岡市 | 149 | 88 | 61 | 3 | 1 | 1 | 1 | 4 | 1 | - | - | - | - |
| 結城市 | 115 | 73 | 42 | 3 | - | - | - | 4 | - | - | - | - | - |
| 龍ヶ崎市 | 143 | 88 | 55 | 2 | 2 | 1 | - | 5 | - | - | - | - | - |
| 下妻市 | 99 | 61 | 38 | 2 | - | - | - | 1 | 1 | - | - | - | - |
| 常総市 | 146 | 92 | 54 | 3 | - | - | - | 3 | - | - | - | - | - |
| 常陸太田市 | 123 | 87 | 36 | 2 | 1 | 1 | - | 5 | - | - | - | - | - |
| 高萩市 | 77 | 46 | 31 | 2 | - | - | - | 2 | 2 | - | - | - | - |
| 北茨城市 | 37 | 22 | 15 | 1 | - | - | - | 1 | - | - | - | - | - |
| 笠間市 | 85 | 46 | 39 | 2 | - | - | - | 1 | 1 | - | - | - | - |
| 取手市 | 319 | 201 | 118 | 6 | 1 | 1 | - | 6 | 1 | - | - | - | - |
| 牛久市 | 189 | 127 | 62 | 3 | - | 2 | - | 5 | - | - | - | - | - |
| つくば市 | 260 | 177 | 83 | 6 | - | 2 | - | 3 | 3 | - | - | - | - |
| ひたちなか市 | 214 | 157 | 57 | 4 | 1 | - | - | 6 | - | - | - | - | - |
| 鹿嶋市 | 158 | 108 | 50 | 4 | - | 1 | - | 5 | 1 | 1 | - | - | - |
| 潮来市 | 40 | 22 | 18 | 1 | - | - | - | 1 | - | - | - | - | - |
| 守谷市 | 44 | 22 | 22 | 1 | - | - | - | - | 1 | - | - | - | - |
| 常陸大宮市 | 66 | 47 | 19 | 2 | - | - | - | 3 | - | - | - | - | - |
| 那珂市 | 107 | 75 | 32 | 2 | - | - | - | 3 | 1 | - | - | - | - |
| 筑西市 | 173 | 121 | 52 | 4 | - | - | - | 4 | - | - | - | - | - |
| 坂東市 | 63 | 41 | 22 | 2 | - | - | - | 3 | - | - | - | - | - |
| 稲敷市 | 55 | 40 | 15 | 1 | - | - | - | 2 | - | - | - | - | - |
| かすみがうら市 | 33 | 25 | 8 | 1 | - | - | - | 1 | - | - | - | - | - |
| 桜川市 | 121 | 73 | 48 | 3 | - | - | - | 4 | - | - | - | - | - |
| 神栖市 | 109 | 80 | 29 | 2 | 1 | - | - | 3 | - | - | - | - | - |
| 行方市 | 82 | 61 | 21 | 2 | - | - | - | 2 | - | - | - | - | - |
| 鉾田市 | 136 | 85 | 51 | 1 | 1 | 1 | - | 2 | - | - | - | - | - |
| つくばみらい市 | 43 | 26 | 17 | 1 | - | - | - | 1 | - | - | - | - | - |
| 小美玉市 | 40 | 25 | 15 | 1 | - | - | - | 1 | - | - | - | - | - |
| 茨城町 | 38 | 25 | 13 | 1 | - | - | - | 1 | - | - | - | - | - |
| 大洗町 | 32 | 23 | 9 | 1 | - | - | - | 1 | - | - | - | - | - |
| 城里町 | 12 | 8 | 4 | - | - | - | - | - | 1 | - | - | - | - |
| 東海村 | 31 | 19 | 12 | 1 | - | - | - | 1 | - | - | - | - | - |
| 大子町 | 39 | 26 | 13 | 1 | - | - | - | 1 | - | - | - | - | - |
| 美浦村 | - | - | - | - | - | - | - | - | - | - | - | - | - |
| 阿見町 | 85 | 61 | 24 | 1 | - | 1 | - | 1 | - | - | - | - | - |
| 河内町 | - | - | - | - | - | - | - | - | - | - | - | - | - |
| 八千代町 | 48 | 34 | 14 | 1 | - | - | - | 1 | 1 | - | - | - | - |
| 五霞町 | - | - | - | - | - | - | - | - | - | - | - | - | - |
| 境町 | 46 | 35 | 11 | 1 | - | - | - | 1 | - | - | - | - | - |
| 利根町 | - | - | - | - | - | - | - | - | - | - | - | - | - |

(人)

| 者 | | | | | | | | | | | | 兼務者 | | 市町村別 |
|-------|-------|-----|---|------|-----|-------|----|------|---|-----|-----|-----|-----|---------|
| 教諭 | | 助教諭 | | 養護教諭 | | 養護助教諭 | | 栄養教諭 | | 講師 | | 男 | 女 | |
| 男 | 女 | 男 | 女 | 男 | 女 | 男 | 女 | 男 | 女 | 男 | 女 | | | |
| 3,282 | 1,419 | 7 | 1 | - | 114 | - | 21 | - | - | 370 | 202 | 887 | 699 | 令和元年度 |
| 3,242 | 1,431 | 4 | 4 | - | 112 | - | 25 | - | - | 330 | 194 | 878 | 681 | 令和2年度 |
| 2,461 | 1,202 | - | - | - | 93 | - | 20 | - | - | 191 | 125 | 510 | 352 | 公立 |
| 781 | 229 | 4 | 4 | - | 19 | - | 5 | - | - | 139 | 69 | 368 | 329 | 私立 |
| 555 | 227 | 1 | - | - | 14 | - | 2 | - | - | 46 | 20 | 163 | 170 | 水戸市 |
| 246 | 83 | - | 1 | - | 8 | - | 1 | - | - | 32 | 16 | 67 | 34 | 日立市 |
| 324 | 115 | - | - | - | 8 | - | 4 | - | - | 42 | 16 | 47 | 60 | 土浦市 |
| 143 | 53 | - | - | - | 5 | - | 1 | - | - | 14 | 5 | 11 | 10 | 古河市 |
| 76 | 50 | 2 | 2 | - | 3 | - | 1 | - | - | 2 | 2 | 19 | 13 | 石岡市 |
| 61 | 29 | - | - | - | 3 | - | 2 | - | - | 5 | 8 | 11 | 16 | 結城市 |
| 74 | 42 | - | - | - | 4 | - | 1 | - | - | 6 | 6 | 12 | 6 | 龍ヶ崎市 |
| 58 | 31 | - | - | - | 2 | - | - | - | - | - | 4 | 7 | 2 | 下妻市 |
| 77 | 48 | - | - | - | 3 | - | - | - | - | 9 | 3 | 20 | 15 | 常総市 |
| 74 | 29 | - | - | - | 2 | - | 2 | - | - | 5 | 2 | 49 | 27 | 常陸太田市 |
| 36 | 21 | - | - | - | 2 | - | - | - | - | 6 | 6 | 19 | 10 | 高萩市 |
| 17 | 11 | - | - | - | 1 | - | - | - | - | 3 | 3 | 1 | 2 | 北茨城市 |
| 43 | 32 | - | - | - | 2 | - | 1 | - | - | - | 3 | 23 | 11 | 笠間市 |
| 178 | 104 | - | - | - | 6 | - | - | - | - | 10 | 6 | 85 | 85 | 取手市 |
| 100 | 52 | - | - | - | 3 | - | - | - | - | 17 | 7 | 28 | 17 | 牛久市 |
| 156 | 62 | - | - | - | 5 | - | 2 | - | - | 10 | 11 | 76 | 62 | つくば市 |
| 134 | 49 | - | - | - | 5 | - | - | - | - | 13 | 2 | 15 | 10 | ひたちなか市 |
| 86 | 35 | 1 | 1 | - | 4 | - | 1 | - | - | 10 | 8 | 38 | 32 | 鹿嶋市 |
| 18 | 11 | - | - | - | 1 | - | 1 | - | - | 2 | 5 | - | 6 | 潮来市 |
| 20 | 19 | - | - | - | 1 | - | - | - | - | 1 | 1 | 4 | - | 守谷市 |
| 38 | 15 | - | - | - | 2 | - | - | - | - | 4 | 2 | 11 | 5 | 常陸大宮市 |
| 66 | 26 | - | - | - | 2 | - | 2 | - | - | 4 | 1 | 9 | 3 | 那珂市 |
| 106 | 45 | - | - | - | 4 | - | - | - | - | 7 | 3 | 21 | 6 | 筑西市 |
| 34 | 17 | - | - | - | 2 | - | - | - | - | 2 | 3 | 43 | 21 | 坂東市 |
| 28 | 10 | - | - | - | 1 | - | - | - | - | 9 | 4 | 1 | 2 | 稲敷市 |
| 17 | 3 | - | - | - | 1 | - | - | - | - | 6 | 4 | - | 5 | かすみがうら市 |
| 59 | 39 | - | - | - | 2 | - | 1 | - | - | 7 | 6 | 19 | 11 | 桜川市 |
| 62 | 18 | - | - | - | 3 | - | - | - | - | 13 | 7 | 4 | 5 | 神栖市 |
| 51 | 17 | - | - | - | 2 | - | - | - | - | 6 | 2 | 8 | 2 | 行方市 |
| 72 | 43 | - | - | - | 2 | - | 1 | - | - | 9 | 4 | 6 | 5 | 銚田市 |
| 24 | 15 | - | - | - | 1 | - | - | - | - | - | 1 | 3 | - | つくばみらい市 |
| 21 | 13 | - | - | - | 1 | - | - | - | - | 2 | 1 | 4 | 3 | 小美玉市 |
| 23 | 11 | - | - | - | 1 | - | - | - | - | - | 1 | 5 | 1 | 茨城町 |
| 15 | 7 | - | - | - | 1 | - | 1 | - | - | 6 | - | 5 | 3 | 大洗町 |
| 8 | 2 | - | - | - | 1 | - | - | - | - | - | - | 2 | 1 | 城里町 |
| 17 | 10 | - | - | - | 1 | - | - | - | - | - | 1 | 4 | - | 東海村 |
| 23 | 10 | - | - | - | 1 | - | - | - | - | 1 | 2 | 9 | 4 | 大子町 |
| - | - | - | - | - | - | - | - | - | - | - | - | - | - | 美浦村 |
| 44 | 8 | - | - | - | 1 | - | - | - | - | 14 | 15 | 13 | 10 | 阿見町 |
| - | - | - | - | - | - | - | - | - | - | - | - | - | - | 河内町 |
| 27 | 10 | - | - | - | - | - | 1 | - | - | 5 | 2 | 9 | 4 | 八千代町 |
| - | - | - | - | - | - | - | - | - | - | - | - | - | - | 五霞町 |
| 31 | 9 | - | - | - | 1 | - | - | - | - | 2 | 1 | 7 | 2 | 境町 |
| - | - | - | - | - | - | - | - | - | - | - | - | - | - | 利根町 |

第33表 職員数（本務者）〔高等学校 全日制・定時制〕

| 市町村別 | 事 務 職 員 | | | | | | | | 学 校 図 書 館 員 | |
|---------|---------|-----|---------------|-----|-------|----|---------|---------|-------------|--|
| | 計 | | 主 事 ・ 主 事 補 等 | | そ の 他 | | 学 校 事 務 | 図 書 館 員 | | |
| | 男 | 女 | 男 | 女 | 男 | 女 | 男 | 女 | | |
| 令和元年度 | 1,022 | 574 | 448 | 194 | 201 | 79 | 72 | 1 | 9 | |
| 令和2年度 | 1,029 | 581 | 448 | 195 | 203 | 84 | 71 | - | 8 | |
| 公立 | 805 | 459 | 346 | 195 | 203 | - | - | - | - | |
| 私立 | 224 | 122 | 102 | - | - | 84 | 71 | - | 8 | |
| 水戸市 | 128 | 68 | 60 | 15 | 25 | 24 | 17 | - | 2 | |
| 日立市 | 68 | 37 | 31 | 14 | 13 | 5 | 7 | - | - | |
| 土浦市 | 93 | 54 | 39 | 10 | 14 | 20 | 10 | - | 1 | |
| 古河市 | 39 | 18 | 21 | 10 | 10 | - | - | - | - | |
| 石岡市 | 35 | 23 | 12 | 7 | 6 | 2 | - | - | - | |
| 結城市 | 18 | 10 | 8 | 6 | 5 | - | - | - | - | |
| 龍ヶ崎市 | 20 | 9 | 11 | 7 | 5 | 1 | 2 | - | - | |
| 下妻市 | 11 | 5 | 6 | 4 | 4 | - | - | - | - | |
| 常総市 | 16 | 11 | 5 | 8 | 3 | - | - | - | - | |
| 常陸太田市 | 19 | 11 | 8 | 8 | 4 | - | - | - | - | |
| 高萩市 | 15 | 10 | 5 | 4 | 4 | - | - | - | - | |
| 北茨城市 | 4 | 1 | 3 | 1 | 2 | - | - | - | - | |
| 笠間市 | 9 | 5 | 4 | 4 | 2 | - | - | - | - | |
| 取手市 | 40 | 12 | 28 | 3 | 17 | 5 | 4 | - | - | |
| 牛久市 | 29 | 15 | 14 | 5 | 5 | 4 | 5 | - | 1 | |
| つくば市 | 62 | 31 | 31 | 8 | 9 | 7 | 8 | - | 1 | |
| ひたちなか市 | 69 | 56 | 13 | 11 | 9 | - | - | - | - | |
| 鹿嶋市 | 44 | 23 | 21 | 5 | 4 | 9 | 9 | - | 1 | |
| 潮来市 | 5 | 1 | 4 | 1 | 2 | - | - | - | - | |
| 守谷市 | 5 | 2 | 3 | 2 | 2 | - | - | - | - | |
| 常陸大宮市 | 16 | 11 | 5 | 5 | 2 | - | - | - | - | |
| 那珂市 | 45 | 29 | 16 | 7 | 3 | - | - | - | - | |
| 筑西市 | 34 | 20 | 14 | 8 | 9 | - | - | - | - | |
| 坂東市 | 20 | 14 | 6 | 4 | 4 | - | - | - | - | |
| 稲敷市 | 14 | 12 | 2 | 4 | 1 | - | - | - | - | |
| かすみがうら市 | 4 | 2 | 2 | - | - | 2 | 2 | - | - | |
| 桜川市 | 33 | 17 | 16 | 4 | 6 | 1 | 3 | - | 1 | |
| 神栖市 | 24 | 12 | 12 | 5 | 7 | - | - | - | - | |
| 行方市 | 18 | 12 | 6 | 4 | 4 | - | - | - | - | |
| 鉾田市 | 22 | 11 | 11 | 4 | 7 | - | - | - | - | |
| つくばみらい市 | 5 | 1 | 4 | 1 | 3 | - | - | - | - | |
| 小美玉市 | 6 | 3 | 3 | 2 | 2 | - | - | - | - | |
| 茨城町 | 4 | 1 | 3 | 1 | 2 | - | - | - | - | |
| 大洗町 | 5 | 3 | 2 | 2 | 1 | - | - | - | - | |
| 城里町 | 4 | 4 | - | 2 | - | - | - | - | - | |
| 東海村 | 5 | 2 | 3 | 1 | 2 | - | - | - | - | |
| 大子町 | 15 | 11 | 4 | 3 | 2 | - | - | - | - | |
| 美浦村 | - | - | - | - | - | - | - | - | - | |
| 阿見町 | 11 | 5 | 6 | - | - | 4 | 4 | - | 1 | |
| 河内町 | - | - | - | - | - | - | - | - | - | |
| 八千代町 | 9 | 5 | 4 | 2 | 2 | - | - | - | - | |
| 五霞町 | - | - | - | - | - | - | - | - | - | |
| 境町 | 6 | 4 | 2 | 3 | 1 | - | - | - | - | |
| 利根町 | - | - | - | - | - | - | - | - | - | |

(人)

| 技術職員 | | 実習助手 | | 養護職員 (看護師等) | | 用務員 | | 警備の 員他 | | 市町村別 |
|------|----|------|-----|----------------|---|-----|---|-----------|----|---------|
| 男 | 女 | 男 | 女 | 男 | 女 | 男 | 女 | 男 | 女 | |
| 33 | 8 | 170 | 138 | - | 4 | 80 | 6 | 17 | 10 | 令和元年度 |
| 33 | 12 | 172 | 136 | - | 4 | 74 | 6 | 23 | 8 | 令和2年度 |
| 25 | 7 | 171 | 129 | - | - | 60 | 4 | 8 | 3 | 公立 |
| 8 | 5 | 1 | 7 | - | 4 | 14 | 2 | 15 | 5 | 私立 |
| 2 | 1 | 15 | 13 | - | 1 | 11 | - | 1 | 1 | 水戸市 |
| - | - | 15 | 10 | - | - | 3 | 1 | - | - | 日立市 |
| - | 2 | 14 | 11 | - | - | 8 | - | 2 | 1 | 土浦市 |
| - | 1 | 6 | 9 | - | - | 2 | - | - | 1 | 古河市 |
| - | 1 | 8 | 5 | - | - | 4 | - | 2 | - | 石岡市 |
| - | - | 4 | 3 | - | - | - | - | - | - | 結城市 |
| - | 1 | - | 3 | - | - | 1 | - | - | - | 龍ヶ崎市 |
| - | - | - | 2 | - | - | 1 | - | - | - | 下妻市 |
| - | - | 1 | 2 | - | - | 2 | - | - | - | 常総市 |
| - | 1 | - | 3 | - | - | 3 | - | - | - | 常陸太田市 |
| - | - | 4 | 1 | - | - | 2 | - | - | - | 高萩市 |
| - | - | - | 1 | - | - | - | - | - | - | 北茨城市 |
| - | - | - | 2 | - | - | 1 | - | - | - | 笠間市 |
| - | - | 3 | 7 | - | - | 1 | - | - | - | 取手市 |
| 4 | - | - | 2 | - | 1 | 2 | - | - | - | 牛久市 |
| 2 | 4 | 8 | 7 | - | 1 | 1 | - | 5 | 1 | つくば市 |
| 23 | - | 17 | 4 | - | - | 5 | - | - | - | ひたちなか市 |
| - | - | - | 3 | - | 1 | 3 | 1 | 6 | 2 | 鹿嶋市 |
| - | - | - | 1 | - | - | - | 1 | - | - | 潮来市 |
| - | - | - | 1 | - | - | - | - | - | - | 守谷市 |
| - | - | 4 | 3 | - | - | 2 | - | - | - | 常陸大宮市 |
| - | 1 | 17 | 9 | - | - | 1 | 1 | 4 | 2 | 那珂市 |
| - | - | 9 | 5 | - | - | 3 | - | - | - | 筑西市 |
| - | - | 5 | 2 | - | - | 4 | - | 1 | - | 坂東市 |
| - | - | 6 | 1 | - | - | 1 | - | 1 | - | 稲敷市 |
| - | - | - | - | - | - | - | - | - | - | かすみがうら市 |
| 2 | - | 8 | 5 | - | - | 2 | 1 | - | - | 桜川市 |
| - | - | 6 | 5 | - | - | 1 | - | - | - | 神栖市 |
| - | - | 8 | 2 | - | - | - | - | - | - | 行方市 |
| - | - | 5 | 4 | - | - | 2 | - | - | - | 鉾田市 |
| - | - | - | 1 | - | - | - | - | - | - | つくばみらい市 |
| - | - | - | 1 | - | - | 1 | - | - | - | 小美玉市 |
| - | - | - | 1 | - | - | - | - | - | - | 茨城町 |
| - | - | - | 1 | - | - | 1 | - | - | - | 大洗町 |
| - | - | - | - | - | - | 2 | - | - | - | 城里町 |
| - | - | - | 1 | - | - | 1 | - | - | - | 東海村 |
| - | - | 7 | 2 | - | - | - | - | 1 | - | 大子町 |
| - | - | - | - | - | - | - | - | - | - | 美浦村 |
| - | - | - | - | - | - | 1 | 1 | - | - | 阿見町 |
| - | - | - | - | - | - | - | - | - | - | 河内町 |
| - | - | 2 | 2 | - | - | 1 | - | - | - | 八千代町 |
| - | - | - | - | - | - | - | - | - | - | 五霞町 |
| - | - | - | 1 | - | - | 1 | - | - | - | 境町 |
| - | - | - | - | - | - | - | - | - | - | 利根町 |

第34表 学校数及び年齢別生徒数〔高等学校 通信制〕

| 年 度 | 学校数(校) | | 生 | | | | | | | | | |
|-------|------------------|--------------------------------|--------|-------|-------|-------|-------|-------|-------|-------|-------|-------|
| | 独立校 通信制 のみ | 全日制 または 定時制 との併 置校 | 計 | | 15歳 | | 16歳 | | 17歳 | | 18 | |
| | | | 男 | 女 | 男 | 女 | 男 | 女 | 男 | 女 | 男 | |
| 令和元年度 | 7 | 3 | 15,339 | 7,471 | 7,868 | 1,233 | 1,353 | 2,034 | 2,227 | 2,892 | 3,072 | 628 |
| 令和2年度 | 6 | 3 | 15,158 | 7,202 | 7,956 | 1,030 | 1,121 | 1,840 | 2,101 | 2,567 | 2,942 | 1,183 |

第35表 入学者数及び教職員数〔高等学校 通信制〕

| 年 度 | 入 学 者 数 | | | | | | 教 員 | | | | | |
|-------|---------|-------|-------|---------|-------|-------|-------|-----|----|-----|----|----|
| | 当 該 年 度 | | | 前 年 度 間 | | | 本 務 者 | | | 兼 | | |
| | 計 | 男 | 女 | 計 | 男 | 女 | 計 | 男 | 女 | 校 内 | | |
| | 計 | 男 | 女 | 計 | 男 | 女 | 計 | 男 | 女 | 計 | 男 | 女 |
| 令和元年度 | 4,681 | 2,267 | 2,414 | 7,966 | 3,844 | 4,122 | 239 | 149 | 90 | 123 | 71 | 52 |
| 令和2年度 | 4,955 | 2,365 | 2,590 | 7,154 | 3,421 | 3,733 | 241 | 147 | 94 | 138 | 74 | 64 |

| 徒 数 | | | | | | | | | | | | | | | |
|-----|-------|-----|--------|-----|--------|----|--------|----|--------|----|--------|---|-------|---|---|
| 歳 | 19歳 | | 20～24歳 | | 25～29歳 | | 30～39歳 | | 40～49歳 | | 50～59歳 | | 60歳以上 | | |
| | 女 | 男 | 女 | 男 | 女 | 男 | 女 | 男 | 女 | 男 | 女 | 男 | 女 | | |
| | 579 | 233 | 176 | 313 | 276 | 60 | 69 | 50 | 67 | 22 | 41 | 1 | 5 | 5 | 3 |
| | 1,233 | 220 | 202 | 251 | 216 | 49 | 36 | 32 | 67 | 27 | 26 | 1 | 6 | 2 | 6 |

| 数 | | | | | | 職 員 数 (本務者) | | |
|-----|----|----|-----|-----|-----|----------------|----|----|
| 務 者 | | | | | | | | |
| 協力校 | | | その他 | | | 計 | 男 | 女 |
| 計 | 男 | 女 | 計 | 男 | 女 | | | |
| 28 | 13 | 15 | 718 | 318 | 400 | 63 | 28 | 35 |
| - | - | - | 665 | 289 | 376 | 76 | 33 | 43 |

第36表 学校数、学年別生徒数及び教職員数〔中等教育学校〕

| 年 度 | 学 校 数 (校) | 生徒数 | 生 徒 数 (前 期 課 程) | | | | | | 生 計 |
|-------|--------------|-------|-------------------|-----|-----|-----|-----|-----|--------|
| | | | 計 | | | 1学年 | 2学年 | 3学年 | |
| | | | | 男 | 女 | | | | |
| 令和元年度 | 4 | 2,443 | 1,278 | 647 | 631 | 442 | 431 | 405 | 1,165 |
| 令和2年度 | 5 | 2,528 | 1,358 | 689 | 669 | 493 | 436 | 429 | 1,170 |
| 公 立 | 2 | 1,643 | 839 | 420 | 419 | 280 | 280 | 279 | 804 |
| 私 立 | 3 | 885 | 519 | 269 | 250 | 213 | 156 | 150 | 366 |

第37表 学校数、学級数、在学者数及び教職員数〔特別支援学校〕

| 年 度 | 学 校 数 (校) | | 学 級 数 (学 級) | | | | | | |
|--------|-----------|----|---------------|-----|-----|-----|-------|-----|-----|
| | 本校 | 分校 | 計 | 幼稚部 | 小学部 | 中学部 | 高 等 部 | | |
| | | | | | | | 計 | 本科 | 専攻科 |
| 令和元年度 | 24 | - | 1,006 | 8 | 433 | 276 | 289 | 283 | 6 |
| 令和2年度 | 24 | - | 1,002 | 8 | 440 | 266 | 288 | 281 | 7 |
| 国立(参考) | 1 | - | 9 | - | 3 | 3 | 3 | 3 | - |

| 徒 数 (後 期 課 程) | | | 教 員 数 (本 務 者) | | | | | 職 員 数 (本務者) |
|-----------------|-----|-----|-----------------|-----|-----|-----|----|----------------|
| 男 | 女 | 1学年 | 2学年 | 3学年 | 計 | 男 | 女 | |
| | | | | | | | | 590 |
| 592 | 578 | 392 | 388 | 390 | 225 | 148 | 77 | 21 |
| 408 | 396 | 276 | 266 | 262 | 117 | 71 | 46 | 11 |
| 184 | 182 | 116 | 122 | 128 | 108 | 77 | 31 | 10 |

| 在 学 者 数 | | | | | | | 教 員 数 (本務者) | | 職 員 数 (本務者) | | |
|---------|-------|-------|-----|-------|-------|-------|-------------|-----|----------------|-----|-----|
| 計 | 男 | | 幼稚部 | 小学部 | 中学部 | 高 等 部 | | | | 本務者 | 兼務者 |
| | 男 | 女 | | | | 計 | 本科 | 専攻科 | | | |
| | | | | | | | | | 4,107 | | |
| 4,139 | 2,767 | 1,372 | 34 | 1,602 | 1,021 | 1,482 | 1,463 | 19 | 2,275 | 98 | 307 |
| 53 | 35 | 18 | - | 17 | 15 | 21 | 21 | - | 29 | 2 | 3 |

第38表 学校数、学科数、生徒数及び入学者数〔専修学校〕

| 年 度 | 学 校 数 (校) | 学 科 数 (学科) | | | | 生 徒 | | |
|-----------|--------------|------------|------|------|------|-------|-------|-------|
| | | 計 | 高等課程 | 専門課程 | 一般課程 | 計 | 男 女 | |
| | | | | | | | 男 | 女 |
| 令和元年度 | 63 | 180 | 13 | 163 | 4 | 9,504 | 3,822 | 5,682 |
| 令和2年度 | 64 | 185 | 13 | 168 | 4 | 9,256 | 3,687 | 5,569 |
| 公 立 | 3 | 8 | - | 8 | - | 432 | 107 | 325 |
| 私 立 | 61 | 177 | 13 | 160 | 4 | 8,824 | 3,580 | 5,244 |
| 学校法人立 | 17 | 52 | 2 | 48 | 2 | 2,486 | 1,093 | 1,393 |
| 準学校法人立 | 26 | 91 | 6 | 84 | 1 | 4,159 | 1,894 | 2,265 |
| 財団法人立 | 4 | 6 | - | 6 | - | 449 | 99 | 350 |
| 社団法人立 | 4 | 6 | 1 | 5 | - | 539 | 90 | 449 |
| その他の法人立 | 7 | 14 | 4 | 10 | - | 1,170 | 404 | 766 |
| 個人立 | 3 | 8 | - | 7 | 1 | 21 | - | 21 |
| 学科分野別計 | 129 | 185 | 13 | 168 | 4 | 9,256 | 3,687 | 5,569 |
| 工業関係 | 16 | 34 | 4 | 30 | - | 1,234 | 1,089 | 145 |
| 農業関係 | 6 | 7 | - | 7 | - | 184 | 133 | 51 |
| 医療関係 | 29 | 35 | 1 | 34 | - | 3,561 | 682 | 2,879 |
| 衛生関係 | 20 | 28 | 6 | 20 | 2 | 743 | 239 | 504 |
| 教育・社会福祉関係 | 14 | 19 | - | 19 | - | 722 | 216 | 506 |
| 商業実務関係 | 25 | 28 | - | 28 | - | 1,208 | 555 | 653 |
| 服飾・家政関係 | 5 | 9 | 1 | 7 | 1 | 139 | 41 | 98 |
| 文化・教養関係 | 14 | 25 | 1 | 23 | 1 | 1,465 | 732 | 733 |

(注) 1. 学科分野別の「学校数」は延べ数である。例えば、工業関係の学科と農業関係の学科とを併せ持っている場合は、それぞれ
 2. 「学科数」には、在籍生徒のいない学科は含まれていない。
 3. 「入学者」とは、春期の入学者である。入学後、令和2年5月1日までに退学した者は含まれていない。

第39表 卒業者数、教員数及び職員数〔専修学校〕

(人)

| 年 度 | 卒 業 者 数 (前 年 度 間) | | | | | | 教 員 数 (本務者) | 職 員 数 (本務者) |
|-----------|-------------------|-------|-------|------|-------|------|----------------|----------------|
| | 計 | 男 女 | | 高等課程 | 専門課程 | 一般課程 | | |
| | | 男 | 女 | | | | | |
| 令和元年度 | 3,839 | 1,619 | 2,220 | 242 | 3,051 | 546 | 843 | 303 |
| 令和2年度 | 3,794 | 1,639 | 2,155 | 204 | 3,139 | 451 | 823 | 261 |
| 公 立 | 187 | 54 | 133 | - | 187 | - | 67 | 15 |
| 私 立 | 3,607 | 1,585 | 2,022 | 204 | 2,952 | 451 | 756 | 246 |
| 学校法人立 | * | * | * | * | * | * | * | * |
| 準学校法人立 | * | * | * | * | * | * | * | * |
| 財団法人立 | * | * | * | * | * | * | * | * |
| 社団法人立 | * | * | * | * | * | * | * | * |
| その他の法人立 | * | * | * | * | * | * | * | * |
| 個人立 | * | * | * | * | * | * | * | * |
| 学科分野別計 | 3,794 | 1,639 | 2,155 | 204 | 3,139 | 451 | * | * |
| 工業関係 | 503 | 438 | 65 | 91 | 412 | - | * | * |
| 農業関係 | 96 | 72 | 24 | - | 96 | - | * | * |
| 医療関係 | 1,208 | 208 | 1,000 | 64 | 1,144 | - | * | * |
| 衛生関係 | 397 | 146 | 251 | 30 | 330 | 37 | * | * |
| 教育・社会福祉関係 | 273 | 96 | 177 | - | 273 | - | * | * |
| 商業実務関係 | 442 | 173 | 269 | - | 442 | - | * | * |
| 服飾・家政関係 | 32 | 7 | 25 | 19 | - | 13 | * | * |
| 文化・教養関係 | 843 | 499 | 344 | - | 442 | 401 | * | * |

| 数 (人) | | | 入 学 者 数 (人) | | | | | |
|-------|-------|------|-------------|-------|-------|------|-------|------|
| 高等課程 | 専門課程 | 一般課程 | 計 | | | 高等課程 | 専門課程 | 一般課程 |
| | | | | 男 | 女 | | | |
| 611 | 8,440 | 453 | 4,562 | 2,057 | 2,505 | 239 | 3,870 | 453 |
| 603 | 8,342 | 311 | 4,282 | 1,886 | 2,396 | 226 | 3,745 | 311 |
| - | 432 | - | 172 | 50 | 122 | - | 172 | - |
| 603 | 7,910 | 311 | 4,110 | 1,836 | 2,274 | 226 | 3,573 | 311 |
| 38 | 2,415 | 33 | * | * | * | * | * | * |
| 195 | 3,700 | 264 | * | * | * | * | * | * |
| - | 449 | - | * | * | * | * | * | * |
| 148 | 391 | - | * | * | * | * | * | * |
| 222 | 948 | - | * | * | * | * | * | * |
| - | 7 | 14 | * | * | * | * | * | * |
| 603 | 8,342 | 311 | 4,282 | 1,886 | 2,396 | 226 | 3,745 | 311 |
| 222 | 1,012 | - | 564 | 495 | 69 | 72 | 492 | - |
| - | 184 | - | 72 | 58 | 14 | - | 72 | - |
| 148 | 3,413 | - | 1,340 | 266 | 1,074 | 69 | 1,271 | - |
| 108 | 602 | 33 | 398 | 133 | 265 | 43 | 322 | 33 |
| - | 722 | - | 322 | 113 | 209 | - | 322 | - |
| - | 1,208 | - | 632 | 311 | 321 | - | 632 | - |
| 118 | 7 | 14 | 55 | 13 | 42 | 40 | 1 | 14 |
| 7 | 1,194 | 264 | 899 | 497 | 402 | 2 | 633 | 264 |

1校として計上している。なお、在籍生徒のいない学科は含まれていない。

第40表 学校数、課程数、生徒数及び入学者数等〔各種学校〕

| 年 度 | 学 校 数 (校) | 課 程 数 (課程) | 生 徒 数 (人) | | | 入 計 |
|-------------------|--------------|---------------|-----------|-----|-----|--------|
| | | | 計 | 男 | 女 | |
| 令 和 元 年 度 | 12 | 18 | 654 | 270 | 384 | 165 |
| 令 和 2 年 度 | 12 | 18 | 593 | 235 | 358 | 163 |
| 公 立 | - | - | - | - | - | - |
| 私 立 | 12 | 18 | 593 | 235 | 358 | 163 |
| 学 校 法 人 立 | * | * | * | * | * | * |
| 準 学 校 法 人 立 | * | * | * | * | * | * |
| 財 団 法 人 立 | * | * | * | * | * | * |
| 社 団 法 人 立 | * | * | * | * | * | * |
| そ の 他 の 法 人 立 | * | * | * | * | * | * |
| 個 人 立 | * | * | * | * | * | * |
| 課 程 分 野 別 計 | 9 | 18 | 593 | 235 | 358 | 163 |
| 工 業 関 係 | - | - | - | - | - | - |
| 農 業 関 係 | - | - | - | - | - | - |
| 医 療 関 係 | 3 | 3 | 212 | 40 | 172 | 107 |
| 衛 生 関 係 | - | - | - | - | - | - |
| 教 育 ・ 社 会 福 祉 関 係 | - | - | - | - | - | - |
| 商 業 実 務 関 係 | - | - | - | - | - | - |
| 服 飾 ・ 家 政 関 係 | 2 | 3 | 19 | - | 19 | 19 |
| 文 化 ・ 教 養 関 係 | 1 | 2 | 10 | 7 | 3 | 3 |
| そ の 他 | 3 | 10 | 352 | 188 | 164 | 34 |

(注) 1. 課程分野別の「学校数」は延べ数である。例えば、工業関係の課程と農業関係の課程とを併せ持っている場合は、それぞれ
 2. 「課程数」には、在籍生徒のいない課程は含まれていない。
 3. 「入学者」とは、令和2年4月1日から5月1日までに入学した者である。入学後、令和2年5月1日までに退学した者

| 学 者 数 (人) | | 卒 業 者 数 (前 年 度 間) (人) | | | 教 員 数 (本 務 者) (人) | 職 員 数 (本 務 者) (人) |
|-----------|-----|-----------------------|----|-----|-------------------------|-------------------------|
| 男 | 女 | 計 | 男 | 女 | | |
| 35 | 130 | 218 | 81 | 137 | 77 | 24 |
| 40 | 123 | 228 | 85 | 143 | 87 | 26 |
| - | - | - | - | - | - | - |
| 40 | 123 | 228 | 85 | 143 | 87 | 26 |
| * | * | * | * | * | * | * |
| * | * | * | * | * | * | * |
| * | * | * | * | * | * | * |
| * | * | * | * | * | * | * |
| * | * | * | * | * | * | * |
| 40 | 123 | 228 | 85 | 143 | 87 | 26 |
| - | - | - | - | - | * | * |
| - | - | - | - | - | * | * |
| 22 | 85 | 105 | 15 | 90 | * | * |
| - | - | - | - | - | * | * |
| - | - | - | - | - | * | * |
| - | - | - | - | - | * | * |
| - | 19 | 25 | - | 25 | * | * |
| 2 | 1 | 29 | 25 | 4 | * | * |
| 16 | 18 | 69 | 45 | 24 | * | * |

1校として計上している。なお、在籍生徒のいない課程は含まれていない。

は含まれていない。

第41表 市町村別学校数及び生徒数〔専修学校・各種学校〕

| 市町村別 | 学校数(校) | | 生 | | | | | |
|---------|--------|------|-------|-------|-------|------|-----|-----|
| | 専修学校 | 各種学校 | 専 | | | 修 | | |
| | | | 計 | | | 高等課程 | | |
| | | | 計 | 男 | 女 | 計 | 男 | 女 |
| 令和元年度 | 63 | 12 | 9,504 | 3,822 | 5,682 | 611 | 340 | 271 |
| 令和2年度 | 64 | 12 | 9,256 | 3,687 | 5,569 | 603 | 322 | 281 |
| 公立 | 3 | - | 432 | 107 | 325 | - | - | - |
| 私立 | 61 | 12 | 8,824 | 3,580 | 5,244 | 603 | 322 | 281 |
| 水戸市 | 22 | 4 | 3,075 | 1,346 | 1,729 | 166 | 40 | 126 |
| 日立市 | 4 | - | 355 | 245 | 110 | 222 | 213 | 9 |
| 土浦市 | 10 | 1 | 1,852 | 713 | 1,139 | - | - | - |
| 古河市 | 4 | 1 | 636 | 258 | 378 | 90 | 24 | 66 |
| 石岡市 | 2 | 1 | 213 | 45 | 168 | - | - | - |
| 結城市 | 1 | - | 124 | 10 | 114 | - | - | - |
| 龍ヶ崎市 | - | - | - | - | - | - | - | - |
| 下妻市 | - | - | - | - | - | - | - | - |
| 常総市 | 1 | - | 110 | 19 | 91 | - | - | - |
| 常陸太田市 | - | - | - | - | - | - | - | - |
| 高萩市 | - | - | - | - | - | - | - | - |
| 北茨城市 | - | - | - | - | - | - | - | - |
| 笠間市 | 1 | - | 192 | 9 | 183 | - | - | - |
| 取手市 | 4 | - | 394 | 244 | 150 | 7 | 4 | 3 |
| 牛久市 | 1 | - | 219 | 103 | 116 | - | - | - |
| つくば市 | 6 | 2 | 1,067 | 338 | 729 | - | - | - |
| ひたちなか市 | - | - | - | - | - | - | - | - |
| 鹿嶋市 | - | 1 | - | - | - | - | - | - |
| 潮来市 | - | - | - | - | - | - | - | - |
| 守谷市 | - | - | - | - | - | - | - | - |
| 常陸大宮市 | 1 | - | 121 | 26 | 95 | - | - | - |
| 那珂市 | - | - | - | - | - | - | - | - |
| 筑西市 | 2 | 2 | 178 | 41 | 137 | 118 | 41 | 77 |
| 坂東市 | - | - | - | - | - | - | - | - |
| 稲敷市 | 1 | - | 102 | 10 | 92 | - | - | - |
| かすみがうら市 | - | - | - | - | - | - | - | - |
| 桜川市 | - | - | - | - | - | - | - | - |
| 神栖市 | 1 | - | 99 | 5 | 94 | - | - | - |
| 行方市 | - | - | - | - | - | - | - | - |
| 鉾田市 | - | - | - | - | - | - | - | - |
| つくばみらい市 | - | - | - | - | - | - | - | - |
| 小美玉市 | - | - | - | - | - | - | - | - |
| 茨城町 | 1 | - | 118 | 89 | 29 | - | - | - |
| 大洗町 | - | - | - | - | - | - | - | - |
| 城里町 | - | - | - | - | - | - | - | - |
| 東海村 | - | - | - | - | - | - | - | - |
| 大子町 | - | - | - | - | - | - | - | - |
| 美浦村 | - | - | - | - | - | - | - | - |
| 阿見町 | 1 | - | 178 | 17 | 161 | - | - | - |
| 河内町 | - | - | - | - | - | - | - | - |
| 八千代町 | - | - | - | - | - | - | - | - |
| 五霞町 | - | - | - | - | - | - | - | - |
| 境町 | - | - | - | - | - | - | - | - |
| 利根町 | 1 | - | 223 | 169 | 54 | - | - | - |

| 徒 数 (人) | | | | | | | | |
|---------|-------|-------|---------|-----|-----|---------|-----|-----|
| 学 校 | | | | | | 各 種 学 校 | | |
| 専 門 課 程 | | | 一 般 課 程 | | | 計 | 男 | 女 |
| 計 | 男 | 女 | 計 | 男 | 女 | | | |
| 8,440 | 3,152 | 5,288 | 453 | 330 | 123 | 654 | 270 | 384 |
| 8,342 | 3,148 | 5,194 | 311 | 217 | 94 | 593 | 235 | 358 |
| 432 | 107 | 325 | - | - | - | - | - | - |
| 7,910 | 3,041 | 4,869 | 311 | 217 | 94 | 593 | 235 | 358 |
| 2,645 | 1,098 | 1,547 | 264 | 208 | 56 | 99 | 57 | 42 |
| 133 | 32 | 101 | - | - | - | - | - | - |
| 1,852 | 713 | 1,139 | - | - | - | 95 | 19 | 76 |
| 539 | 232 | 307 | 7 | 2 | 5 | 6 | - | 6 |
| 213 | 45 | 168 | - | - | - | - | - | - |
| 124 | 10 | 114 | - | - | - | - | - | - |
| - | - | - | - | - | - | - | - | - |
| - | - | - | - | - | - | - | - | - |
| 110 | 19 | 91 | - | - | - | - | - | - |
| - | - | - | - | - | - | - | - | - |
| - | - | - | - | - | - | - | - | - |
| - | - | - | - | - | - | - | - | - |
| 192 | 9 | 183 | - | - | - | - | - | - |
| 373 | 240 | 133 | 14 | - | 14 | - | - | - |
| 193 | 96 | 97 | 26 | 7 | 19 | - | - | - |
| 1,067 | 338 | 729 | - | - | - | 276 | 138 | 138 |
| - | - | - | - | - | - | - | - | - |
| - | - | - | - | - | - | 57 | 10 | 47 |
| - | - | - | - | - | - | - | - | - |
| - | - | - | - | - | - | - | - | - |
| 121 | 26 | 95 | - | - | - | - | - | - |
| - | - | - | - | - | - | - | - | - |
| 60 | - | 60 | - | - | - | 60 | 11 | 49 |
| - | - | - | - | - | - | - | - | - |
| 102 | 10 | 92 | - | - | - | - | - | - |
| - | - | - | - | - | - | - | - | - |
| - | - | - | - | - | - | - | - | - |
| 99 | 5 | 94 | - | - | - | - | - | - |
| - | - | - | - | - | - | - | - | - |
| - | - | - | - | - | - | - | - | - |
| - | - | - | - | - | - | - | - | - |
| - | - | - | - | - | - | - | - | - |
| 118 | 89 | 29 | - | - | - | - | - | - |
| - | - | - | - | - | - | - | - | - |
| - | - | - | - | - | - | - | - | - |
| - | - | - | - | - | - | - | - | - |
| - | - | - | - | - | - | - | - | - |
| 178 | 17 | 161 | - | - | - | - | - | - |
| - | - | - | - | - | - | - | - | - |
| - | - | - | - | - | - | - | - | - |
| - | - | - | - | - | - | - | - | - |
| - | - | - | - | - | - | - | - | - |
| 223 | 169 | 54 | - | - | - | - | - | - |

第42表 不就学学齡児童生徒数〔市町村教育委員会〕

| 市町村名 | 就学免除者 | | | | | | | | | |
|---------|-------|-------|-------|---|---|--------|---|---|---|---|
| | 計 | 就学免除者 | | | | | | 就 | | |
| | | 計 | 6~11歳 | | | 12~14歳 | | | 計 | 計 |
| | | | 計 | 男 | 女 | 計 | 男 | 女 | | |
| 令和元年度 | 11 | 10 | 9 | 3 | 6 | 1 | - | 1 | 1 | 1 |
| 令和2年度 | 15 | 14 | 9 | 2 | 7 | 5 | 1 | 4 | 1 | 1 |
| 水戸市 | 1 | 1 | 1 | - | 1 | - | - | - | - | - |
| 日立市 | - | - | - | - | - | - | - | - | - | - |
| 土浦市 | 1 | - | - | - | - | - | - | - | 1 | 1 |
| 古河市 | - | - | - | - | - | - | - | - | - | - |
| 石岡市 | - | - | - | - | - | - | - | - | - | - |
| 結城市 | - | - | - | - | - | - | - | - | - | - |
| 龍ヶ崎市 | - | - | - | - | - | - | - | - | - | - |
| 下妻市 | - | - | - | - | - | - | - | - | - | - |
| 常総市 | 6 | 6 | 3 | - | 3 | 3 | 1 | 2 | - | - |
| 常陸太田市 | 3 | 3 | 3 | 1 | 2 | - | - | - | - | - |
| 高萩市 | - | - | - | - | - | - | - | - | - | - |
| 北茨城市 | - | - | - | - | - | - | - | - | - | - |
| 笠間市 | - | - | - | - | - | - | - | - | - | - |
| 取手市 | - | - | - | - | - | - | - | - | - | - |
| 牛久市 | - | - | - | - | - | - | - | - | - | - |
| つくば市 | - | - | - | - | - | - | - | - | - | - |
| ひたちなか市 | - | - | - | - | - | - | - | - | - | - |
| 鹿嶋市 | - | - | - | - | - | - | - | - | - | - |
| 潮来市 | 2 | 2 | 1 | - | 1 | 1 | - | 1 | - | - |
| 守谷市 | - | - | - | - | - | - | - | - | - | - |
| 常陸大宮市 | - | - | - | - | - | - | - | - | - | - |
| 那珂市 | - | - | - | - | - | - | - | - | - | - |
| 筑西市 | - | - | - | - | - | - | - | - | - | - |
| 坂東市 | - | - | - | - | - | - | - | - | - | - |
| 稲敷市 | - | - | - | - | - | - | - | - | - | - |
| かすみがうら市 | 2 | 2 | 1 | 1 | - | 1 | - | 1 | - | - |
| 桜川市 | - | - | - | - | - | - | - | - | - | - |
| 神栖市 | - | - | - | - | - | - | - | - | - | - |
| 行方市 | - | - | - | - | - | - | - | - | - | - |
| 鉾田市 | - | - | - | - | - | - | - | - | - | - |
| つくばみらい市 | - | - | - | - | - | - | - | - | - | - |
| 小美玉市 | - | - | - | - | - | - | - | - | - | - |
| 茨城町 | - | - | - | - | - | - | - | - | - | - |
| 大洗町 | - | - | - | - | - | - | - | - | - | - |
| 城里町 | - | - | - | - | - | - | - | - | - | - |
| 東海村 | - | - | - | - | - | - | - | - | - | - |
| 大子町 | - | - | - | - | - | - | - | - | - | - |
| 美浦村 | - | - | - | - | - | - | - | - | - | - |
| 阿見町 | - | - | - | - | - | - | - | - | - | - |
| 河内町 | - | - | - | - | - | - | - | - | - | - |
| 八千代町 | - | - | - | - | - | - | - | - | - | - |
| 五霞町 | - | - | - | - | - | - | - | - | - | - |
| 境町 | - | - | - | - | - | - | - | - | - | - |
| 利根町 | - | - | - | - | - | - | - | - | - | - |

(人)

| 猶 予 者 | | | | | 1 年 以 上 数 | | | 死 亡 者 数 | | |
|---------|---|---|--------|---|-------------|---|---|-------------|---|---|
| 学 猶 予 者 | | | | | 居 所 不 明 者 数 | | | (前 年 度 間) | | |
| 6~11歳 | | | 12~14歳 | | 計 | 男 | 女 | 計 | 男 | 女 |
| 男 | 女 | 計 | 男 | 女 | | | | | | |
| 1 | - | - | - | - | - | - | - | 6 | 3 | 3 |
| 1 | - | - | - | - | - | - | - | 11 | 7 | 4 |
| - | - | - | - | - | - | - | - | 1 | 1 | - |
| - | - | - | - | - | - | - | - | - | - | - |
| 1 | - | - | - | - | - | - | - | 3 | 2 | 1 |
| - | - | - | - | - | - | - | - | 1 | - | 1 |
| - | - | - | - | - | - | - | - | - | - | - |
| - | - | - | - | - | - | - | - | - | - | - |
| - | - | - | - | - | - | - | - | - | - | - |
| - | - | - | - | - | - | - | - | - | - | - |
| - | - | - | - | - | - | - | - | 1 | 1 | - |
| - | - | - | - | - | - | - | - | - | - | - |
| - | - | - | - | - | - | - | - | 1 | - | 1 |
| - | - | - | - | - | - | - | - | - | - | - |
| - | - | - | - | - | - | - | - | - | - | - |
| - | - | - | - | - | - | - | - | - | - | - |
| - | - | - | - | - | - | - | - | - | - | - |
| - | - | - | - | - | - | - | - | - | - | - |
| - | - | - | - | - | - | - | - | - | - | - |
| - | - | - | - | - | - | - | - | - | - | - |
| - | - | - | - | - | - | - | - | - | - | - |
| - | - | - | - | - | - | - | - | 1 | 1 | - |
| - | - | - | - | - | - | - | - | - | - | - |
| - | - | - | - | - | - | - | - | - | - | - |
| - | - | - | - | - | - | - | - | - | - | - |
| - | - | - | - | - | - | - | - | - | - | - |
| - | - | - | - | - | - | - | - | - | - | - |
| - | - | - | - | - | - | - | - | - | - | - |
| - | - | - | - | - | - | - | - | - | - | - |
| - | - | - | - | - | - | - | - | - | - | - |
| - | - | - | - | - | - | - | - | 1 | 1 | - |
| - | - | - | - | - | - | - | - | - | - | - |

第43表 学校建物面積〔学校施設〕

| 区 分 | 計 | 設置者所有 | | | | |
|-----|--------------------------|---------|---------|---------|--------|--------|
| | | 計 | 校舎 | 屋内運動場 | 寄宿舎 | |
| 公 立 | 幼 保 連 携 型 認 定 こ ど も 園 | 26,271 | 26,271 | 25,102 | 1,169 | - |
| | 専 修 学 校 | 32,818 | 32,818 | 21,488 | 3,051 | 8,279 |
| 私 立 | 小 学 校 | 33,057 | 33,057 | 27,576 | 5,035 | 446 |
| | 中 学 校 | 71,635 | 69,619 | 49,888 | 13,050 | 6,681 |
| | 高 等 学 校 | 421,494 | 415,339 | 284,857 | 95,029 | 35,453 |
| | 幼 稚 園 | 141,190 | 139,775 | 130,428 | 9,347 | - |
| | 学 校 法 人 立 | 140,683 | 139,268 | 130,049 | 9,219 | - |
| | 個 人 立 | 507 | 507 | 379 | 128 | - |
| | 幼 保 連 携 型 認 定 こ ど も 園 | 301,529 | 301,117 | 293,392 | 7,725 | - |
| | 学 校 法 人 立 | 96,928 | 96,630 | 91,395 | 5,235 | - |
| | 社 会 福 祉 法 人 立 | 204,601 | 204,487 | 201,997 | 2,490 | - |
| | 専 修 学 校 | 221,046 | 210,860 | 183,989 | 12,366 | 14,505 |
| | 各 種 学 校 | 36,358 | 36,158 | ... | ... | ... |

(注) 1. 学校建物面積には、仮設校舎及び教職員住宅は含まない。
2. 「屋内運動場」には、講堂を含む。

第44表 学校土地面積〔学校施設〕

| 区 分 | 計 | | | | 計 | |
|-----|--------------------------|-----------|---------|--------------|---------|-----------|
| | 計 | 屋外運動場 | 実験実習地 | 建物敷地 ・その他 | | |
| 公 立 | 幼 保 連 携 型 認 定 こ ど も 園 | 118,409 | 42,359 | - | 76,050 | 118,409 |
| | 専 修 学 校 | 335,910 | 22,610 | 198,648 | 114,652 | 335,910 |
| 私 立 | 小 学 校 | 174,320 | 74,724 | 8,985 | 90,611 | 132,471 |
| | 中 学 校 | 220,266 | 103,066 | - | 117,200 | 203,492 |
| | 高 等 学 校 | 1,729,795 | 917,647 | 712 | 811,436 | 1,343,685 |
| | 幼 稚 園 | 611,552 | 288,532 | 2,532 | 320,488 | 391,405 |
| | 学 校 法 人 立 | 609,178 | 288,020 | 2,532 | 318,626 | 389,031 |
| | 個 人 立 | 2,374 | 512 | - | 1,862 | 2,374 |
| | 幼 保 連 携 型 認 定 こ ど も 園 | 674,029 | 274,650 | 24,615 | 374,764 | 436,915 |
| | 学 校 法 人 立 | 447,064 | 165,927 | 24,615 | 256,522 | 286,261 |
| | 社 会 福 祉 法 人 立 | 226,965 | 108,723 | - | 118,242 | 150,654 |
| | 専 修 学 校 | 1,461,184 | 55,637 | 604,256 | 801,291 | 1,415,616 |
| | 各 種 学 校 | 41,298 | ... | ... | ... | 30,125 |

(m²)

| 借用 | 設置者所有の建物の構造別(再掲) | | |
|--------|------------------|---------------|---------|
| | 木造 | 鉄筋 コンクリート造 | 鉄骨造・その他 |
| - | 14,926 | 7,042 | 4,303 |
| - | 1,335 | 17,918 | 13,565 |
| - | 559 | 19,836 | 12,662 |
| 2,016 | - | 63,246 | 6,373 |
| 6,155 | 4,704 | 358,171 | 52,464 |
| 1,415 | 30,381 | 38,616 | 70,778 |
| 1,415 | 29,874 | 38,616 | 70,778 |
| - | 507 | - | - |
| 412 | 179,972 | 35,185 | 85,960 |
| 298 | 23,906 | 16,111 | 56,613 |
| 114 | 156,066 | 19,074 | 29,347 |
| 10,186 | 5,307 | 118,461 | 87,092 |
| 200 | 2,859 | 31,794 | 1,505 |

(m²)

| 設置者所有 | | | 借用 | | | |
|---------|---------|--------------|---------|---------|-------|--------------|
| 屋外運動場 | 実験実習地 | 建物敷地 ・その他 | 計 | 屋外運動場 | 実験実習地 | 建物敷地 ・その他 |
| 42,359 | - | 76,050 | - | - | - | - |
| 22,610 | 198,648 | 114,652 | - | - | - | - |
| 42,817 | 1,042 | 88,612 | 41,849 | 31,907 | 7,943 | 1,999 |
| 94,323 | - | 109,169 | 16,774 | 8,743 | - | 8,031 |
| 629,994 | 712 | 712,979 | 386,110 | 287,653 | - | 98,457 |
| 186,579 | 2,132 | 202,694 | 220,147 | 101,953 | 400 | 117,794 |
| 186,067 | 2,132 | 200,832 | 220,147 | 101,953 | 400 | 117,794 |
| 512 | - | 1,862 | - | - | - | - |
| 167,170 | 24,615 | 245,130 | 237,114 | 107,480 | - | 129,634 |
| 90,893 | 24,615 | 170,753 | 160,803 | 75,034 | - | 85,769 |
| 76,277 | - | 74,377 | 76,311 | 32,446 | - | 43,865 |
| 48,478 | 602,232 | 764,906 | 45,568 | 7,159 | 2,024 | 36,385 |
| ... | ... | ... | 11,173 | ... | ... | ... |

第45表 状況別卒業生数〔中学校〕

| 市町村別 | 計（卒業生総数） | | | 高等学校 等進学者 (A) | | 専修学校 (高等課程) 進学者 (B) | | 専修学校 (一般課程) 等進学者 (C) | | 公共職業能 力開発施設 等進学者 (D) | |
|---------|----------|--------|--------|---------------------|--------|---------------------------|----|----------------------------|----|----------------------------|---|
| | | | | 男 | 女 | 男 | 女 | 男 | 女 | 男 | 女 |
| | 男 | 女 | 男 | 女 | 男 | 女 | 男 | 女 | 男 | 女 | |
| 平成31年3月 | 25,838 | 13,220 | 12,618 | 13,040 | 12,532 | 34 | 9 | 5 | 10 | 5 | - |
| 令和2年3月 | 25,164 | 12,891 | 12,273 | 12,730 | 12,194 | 20 | 15 | 10 | 5 | 1 | - |
| 公立 | 23,967 | 12,304 | 11,663 | 12,147 | 11,585 | 20 | 14 | 9 | 5 | 1 | - |
| 私立 | 1,197 | 587 | 610 | 583 | 609 | - | 1 | 1 | - | - | - |
| 水戸市 | 2,403 | 1,237 | 1,166 | 1,220 | 1,161 | 2 | 1 | - | - | - | - |
| 日立市 | 1,634 | 816 | 818 | 809 | 816 | 2 | - | - | - | - | - |
| 土浦市 | 1,192 | 609 | 583 | 604 | 578 | - | - | - | - | - | - |
| 古河市 | 1,222 | 622 | 600 | 617 | 593 | 1 | - | - | - | - | - |
| 石岡市 | 648 | 329 | 319 | 323 | 319 | - | - | - | - | - | - |
| 結城市 | 462 | 238 | 224 | 237 | 220 | - | 1 | - | - | - | - |
| 龍ヶ崎市 | 699 | 351 | 348 | 348 | 346 | - | - | - | - | - | - |
| 下妻市 | 391 | 201 | 190 | 197 | 190 | 1 | - | - | - | - | - |
| 常総市 | 593 | 310 | 283 | 306 | 278 | 1 | - | - | 2 | - | - |
| 常陸太田市 | 358 | 173 | 185 | 173 | 185 | - | - | - | - | - | - |
| 高萩市 | 237 | 118 | 119 | 118 | 119 | - | - | - | - | - | - |
| 北茨城市 | 357 | 176 | 181 | 175 | 179 | - | - | - | - | - | - |
| 笠間市 | 609 | 313 | 296 | 310 | 293 | - | 2 | - | - | - | - |
| 取手市 | 1,070 | 547 | 523 | 542 | 519 | 1 | - | 1 | - | - | - |
| 牛久市 | 766 | 373 | 393 | 372 | 388 | - | - | - | - | - | - |
| つくば市 | 1,851 | 1,002 | 849 | 985 | 844 | 3 | 3 | 5 | - | - | - |
| ひたちなか市 | 1,394 | 685 | 709 | 682 | 704 | - | - | - | - | - | - |
| 鹿嶋市 | 640 | 340 | 300 | 334 | 300 | 1 | - | - | - | - | - |
| 潮来市 | 239 | 137 | 102 | 136 | 102 | - | - | - | - | - | - |
| 守谷市 | 651 | 340 | 311 | 337 | 310 | - | - | - | - | - | - |
| 常陸大宮市 | 361 | 188 | 173 | 187 | 173 | - | - | - | - | - | - |
| 那珂市 | 494 | 265 | 229 | 265 | 228 | - | - | - | - | - | - |
| 筑西市 | 877 | 457 | 420 | 443 | 417 | 6 | 2 | - | 1 | - | - |
| 坂東市 | 458 | 222 | 236 | 215 | 236 | - | - | - | - | 1 | - |
| 稲敷市 | 330 | 167 | 163 | 160 | 161 | - | - | - | - | - | - |
| かすみがうら市 | 393 | 198 | 195 | 196 | 193 | - | - | 1 | - | - | - |
| 桜川市 | 280 | 147 | 133 | 143 | 132 | 1 | 1 | - | - | - | - |
| 神栖市 | 914 | 474 | 440 | 462 | 438 | - | 1 | - | - | - | - |
| 行方市 | 299 | 151 | 148 | 150 | 148 | - | - | - | - | - | - |
| 鉾田市 | 363 | 170 | 193 | 169 | 192 | 1 | 1 | - | - | - | - |
| つくばみらい市 | 373 | 197 | 176 | 194 | 174 | - | 1 | - | - | - | - |
| 小美玉市 | 452 | 215 | 237 | 212 | 236 | - | 1 | - | - | - | - |
| 茨城町 | 244 | 123 | 121 | 121 | 121 | - | - | 1 | - | - | - |
| 大洗町 | 143 | 80 | 63 | 79 | 63 | - | - | - | - | - | - |
| 城里町 | 141 | 79 | 62 | 79 | 62 | - | - | - | - | - | - |
| 東海村 | 398 | 210 | 188 | 209 | 186 | - | - | - | 1 | - | - |
| 大子町 | 115 | 57 | 58 | 56 | 57 | - | - | - | - | - | - |
| 美浦村 | 104 | 56 | 48 | 56 | 48 | - | - | - | - | - | - |
| 阿見町 | 432 | 218 | 214 | 212 | 213 | - | - | 1 | 1 | - | - |
| 河内町 | - | - | - | - | - | - | - | - | - | - | - |
| 八千代町 | 204 | 120 | 84 | 117 | 83 | - | - | 1 | - | - | - |
| 五霞町 | 55 | 26 | 29 | 26 | 29 | - | - | - | - | - | - |
| 境町 | 210 | 103 | 107 | 103 | 105 | - | - | - | - | - | - |
| 利根町 | 108 | 51 | 57 | 51 | 55 | - | 1 | - | - | - | - |
| 国立(参考) | 157 | 79 | 78 | 78 | 78 | - | - | - | - | - | - |

(注)1.「自営業主等」とは、個人経営の事業を営んでいる者及び家族の営む事業に継続的に本業として従事する者をいう。
 2.「常用労働者」のうち「無期雇用労働者」とは、雇用契約期間の定めのない者として就職した者、「有期雇用労働者」とは、
 3.「臨時労働者」とは、雇用契約期間が1か月未満で期間の定めのある者をいう。
 4.「左記以外の者」とは、進学も就職もしていない者である(外国の高等学校等に入学した者、家事手伝いなど)。
 5.「卒業者に占める就職者の割合」とは、卒業者のうち「自営業主等」及び「無期雇用労働者」、「左記A、B、C、Dのうちかつフルタイム勤務相当の者(再掲)」の占める比率をいう。

(人)

| 就 職 者 等 (E) | | | | | | | | 左 記 以 外 の 者 (F) | | 不 詳 ・ 死 亡 の 者 (G) | | 市 町 村 別 |
|---------------|---|---------------|---|--|---|-----------|---|-------------------------|----|---------------------------|---|---------------|
| 自 営 業 主 等 | | 常 用 労 働 者 | | | | 臨 時 労 働 者 | | 男 | 女 | 男 | 女 | |
| | | 無 期 雇 用 労 働 者 | | 有 期 雇 用 労 働 者 (雇 用 契 約 期 間 が 一 か 月 以 上 の 者) | | | | | | | | |
| 男 | 女 | 男 | 女 | 男 | 女 | 男 | 女 | 男 | 女 | 男 | 女 | |
| 13 | 2 | 14 | 2 | 6 | - | 3 | - | 98 | 62 | 2 | 1 | 平成31年3月 |
| 10 | - | 13 | 2 | 3 | 1 | 6 | - | 96 | 56 | 2 | - | 令和2年3月 |
| 10 | - | 13 | 2 | 3 | 1 | 5 | - | 94 | 56 | 2 | - | 公 立 |
| - | - | - | - | - | - | 1 | - | 2 | - | - | - | 私 立 |
| 2 | - | - | - | - | - | 2 | - | 11 | 4 | - | - | 水 戸 市 |
| - | - | - | - | - | - | - | - | 5 | 2 | - | - | 日 立 市 |
| - | - | - | - | - | - | 1 | - | 4 | 5 | - | - | 土 浦 市 |
| - | - | - | 1 | - | - | 1 | - | 3 | 6 | - | - | 古 河 市 |
| 1 | - | 1 | - | - | - | - | - | 4 | - | - | - | 石 岡 市 |
| - | - | - | - | - | - | - | - | 1 | 3 | - | - | 結 城 市 |
| - | - | 2 | - | - | - | - | - | 1 | 2 | - | - | 龍 ヶ 崎 市 |
| - | - | - | - | - | - | - | - | 3 | - | - | - | 下 妻 市 |
| - | - | - | - | 1 | - | - | - | 2 | 3 | - | - | 常 総 市 |
| - | - | - | - | - | - | - | - | - | - | - | - | 常 陸 太 田 市 |
| - | - | - | - | - | - | - | - | - | - | - | - | 高 萩 市 |
| - | - | - | - | - | - | - | - | 1 | 2 | - | - | 北 茨 城 市 |
| 1 | - | 1 | - | - | - | - | - | 1 | 1 | - | - | 笠 間 市 |
| - | - | - | - | - | - | - | - | 3 | 4 | - | - | 取 手 市 |
| - | - | - | - | - | - | - | - | 1 | 5 | - | - | 牛 久 市 |
| 1 | - | 1 | - | - | - | - | - | 7 | 2 | - | - | つ く ば 市 |
| - | - | - | - | - | - | - | - | 3 | 5 | - | - | ひ たち な か 市 |
| - | - | 1 | - | - | - | - | - | 4 | - | - | - | 鹿 嶋 市 |
| - | - | - | - | - | - | - | - | 1 | - | - | - | 潮 来 市 |
| - | - | - | - | - | - | - | - | 3 | 1 | - | - | 守 谷 市 |
| - | - | 1 | - | - | - | - | - | - | - | - | - | 常 陸 大 宮 市 |
| - | - | - | - | - | - | - | - | - | 1 | - | - | 那 珂 市 |
| - | - | - | - | - | - | - | - | 8 | - | - | - | 筑 西 市 |
| 1 | - | 1 | - | - | - | - | - | 4 | - | - | - | 坂 東 市 |
| - | - | - | - | 2 | - | - | - | 4 | 2 | 1 | - | 稲 敷 市 |
| - | - | - | 1 | - | - | 1 | - | 1 | - | - | - | か す み が う ら 市 |
| 1 | - | 1 | - | - | - | - | - | 1 | - | - | - | 桜 川 市 |
| 3 | - | 1 | - | - | - | - | - | 8 | 1 | - | - | 神 栖 市 |
| - | - | - | - | - | - | 1 | - | - | - | - | - | 行 方 市 |
| - | - | - | - | - | - | - | - | - | - | - | - | 鉾 田 市 |
| - | - | - | - | - | - | 1 | - | 2 | 1 | - | - | つ く ば み ら い 市 |
| - | - | - | - | - | - | - | - | 2 | - | 1 | - | 小 美 玉 市 |
| - | - | 1 | - | - | - | - | - | - | - | - | - | 茨 城 町 |
| - | - | 1 | - | - | - | - | - | - | - | - | - | 大 洗 町 |
| - | - | - | - | - | - | - | - | - | - | - | - | 城 里 町 |
| - | - | - | - | - | - | - | - | 1 | 1 | - | - | 東 海 村 |
| - | - | 1 | - | - | - | - | - | - | 1 | - | - | 大 子 町 |
| - | - | - | - | - | - | - | - | - | - | - | - | 美 浦 村 |
| - | - | - | - | - | - | - | - | 5 | - | - | - | 阿 見 町 |
| - | - | - | - | - | - | - | - | - | - | - | - | 河 内 町 |
| - | - | - | - | - | - | - | - | 2 | 1 | - | - | 八 千 代 町 |
| - | - | - | - | - | - | - | - | - | - | - | - | 五 霞 町 |
| - | - | - | - | - | - | - | - | - | 2 | - | - | 境 町 |
| - | - | - | - | - | - | - | - | - | 1 | - | - | 利 根 町 |
| - | - | - | - | - | - | - | - | 1 | - | - | - | 国 立 (参 考) |

雇用契約期 間が1か月以上で期間の定めのある者をいう。

就職している者(再掲)、「左記E有期雇用労働者のうち雇用契約期間が一年以上、

| 市 町 村 別 | 左記(A)のうち他県への進学者(再掲) | | 左記(A)(B)(C)(D)のうち就職している者(再掲) | | 左記E有期雇用労働者のうち雇用契約期間が一年以上、かつフルタイム勤務相当の者(再掲) | | 高等学校等進学率(%) | 専修学校(高等課程)進学率(%) | 卒業者に占める就職者の割合(%) |
|---------|---------------------|-----|------------------------------|---|--|---|-------------|------------------|------------------|
| | 男 | 女 | 男 | 女 | 男 | 女 | | | |
| 平成31年3月 | 801 | 763 | 12 | - | 4 | - | 99.0 | 0.2 | 0.2 |
| 令和2年3月 | 834 | 809 | 11 | - | 1 | 1 | 99.0 | 0.1 | 0.2 |
| 公立 | 814 | 781 | 10 | - | 1 | 1 | 99.0 | 0.1 | 0.2 |
| 私立 | 20 | 28 | 1 | - | - | - | 99.6 | 0.1 | 0.1 |
| 水戸市 | 25 | 16 | - | - | - | - | 99.1 | 0.1 | 0.1 |
| 日立市 | 26 | 5 | - | - | - | - | 99.4 | 0.1 | - |
| 土浦市 | 19 | 8 | 2 | - | - | - | 99.2 | - | 0.2 |
| 古河市 | 142 | 161 | 1 | - | - | - | 99.0 | 0.1 | 0.2 |
| 石岡市 | 10 | 5 | - | - | - | - | 99.1 | - | 0.3 |
| 結城市 | 40 | 56 | - | - | - | - | 98.9 | 0.2 | - |
| 龍ヶ崎市 | 16 | 12 | - | - | - | - | 99.3 | - | 0.3 |
| 下妻市 | 6 | 4 | - | - | - | - | 99.0 | 0.3 | - |
| 常陸総市 | 14 | 8 | 1 | - | 1 | - | 98.5 | 0.2 | 0.3 |
| 常陸太田市 | 5 | 1 | - | - | - | - | 100.0 | - | - |
| 高萩市 | 3 | - | - | - | - | - | 100.0 | - | - |
| 北茨城市 | 13 | 8 | 1 | - | - | - | 99.2 | - | 0.3 |
| 笠間市 | 4 | - | - | - | - | - | 99.0 | 0.3 | 0.3 |
| 取手市 | 57 | 65 | - | - | - | - | 99.2 | 0.1 | - |
| 牛久市 | 11 | 17 | - | - | - | - | 99.2 | - | - |
| つくば市 | 45 | 24 | 2 | - | - | - | 98.8 | 0.3 | 0.2 |
| ひたちなか市 | 22 | 13 | - | - | - | - | 99.4 | - | - |
| 鹿嶋市 | 25 | 29 | - | - | - | - | 99.1 | 0.2 | 0.2 |
| 潮来市 | 13 | 19 | - | - | - | - | 99.6 | - | - |
| 守谷市 | 36 | 39 | - | - | - | - | 99.4 | - | - |
| 常陸大宮市 | 4 | 5 | - | - | - | - | 99.7 | - | 0.3 |
| 那珂市 | 14 | 3 | - | - | - | - | 99.8 | - | - |
| 筑西市 | 23 | 25 | 1 | - | - | - | 98.1 | 0.9 | 0.1 |
| 坂東市 | 17 | 24 | 1 | - | - | - | 98.5 | - | 0.7 |
| 稲敷市 | 19 | 24 | - | - | - | - | 97.3 | - | - |
| かすみがうら市 | 6 | - | - | - | - | 1 | 99.0 | - | 0.5 |
| 桜川市 | 2 | 3 | - | - | - | - | 98.2 | 0.7 | 0.7 |
| 神栖市 | 116 | 144 | - | - | - | - | 98.5 | 0.1 | 0.4 |
| 行方市 | 14 | 17 | - | - | - | - | 99.7 | - | - |
| 銚田市 | 3 | 2 | - | - | - | - | 99.4 | 0.6 | - |
| つくばみらい市 | 12 | 8 | - | - | - | - | 98.7 | 0.3 | - |
| 小美玉市 | 5 | 5 | - | - | - | - | 99.1 | 0.2 | - |
| 茨城町 | 3 | 1 | - | - | - | - | 99.2 | - | 0.4 |
| 大洗町 | - | - | - | - | - | - | 99.3 | - | 0.7 |
| 城里町 | - | - | - | - | - | - | 100.0 | - | - |
| 東海村 | 5 | - | - | - | - | - | 99.2 | - | - |
| 大子町 | 6 | - | - | - | - | - | 98.3 | - | 0.9 |
| 美浦村 | 1 | - | - | - | - | - | 100.0 | - | - |
| 阿見町 | 7 | 3 | 2 | - | - | - | 98.4 | - | 0.5 |
| 河内町 | - | - | - | - | - | - | - | - | - |
| 八千代町 | 3 | 1 | - | - | - | - | 98.0 | - | - |
| 五霞町 | 17 | 23 | - | - | - | - | 100.0 | - | - |
| 境町 | 15 | 19 | - | - | - | - | 99.0 | - | - |
| 利根町 | 10 | 12 | - | - | - | - | 98.1 | 0.9 | - |
| 国立(参考) | 8 | 5 | - | - | - | - | 99.4 | - | - |

第46表 高等学校等進学者数及び専修学校(一般課程)等入学者数〔中学校〕

| 市町村別 | 高等学校等進 | | | | | | | | | | | | | | |
|---------|--------|--------|--------|--------|--------|-----|-----|-----|-----|----------------|---|-----|---|-----|---|
| | 計 | 高等学校本科 | | | | | | | | 中等教育学校 後期課程 本科 | | | | | |
| | | 計 | | 全日制 | | 定時制 | | 通信制 | | 計 | | 全日制 | | 定時制 | |
| | | 男 | 女 | 男 | 女 | 男 | 女 | 男 | 女 | 男 | 女 | 男 | 女 | 男 | 女 |
| 平成31年3月 | 25,572 | 12,761 | 12,439 | 12,116 | 11,895 | 289 | 204 | 356 | 340 | - | - | - | - | - | - |
| 令和2年3月 | 24,924 | 12,456 | 12,086 | 11,802 | 11,540 | 280 | 195 | 374 | 351 | - | - | - | - | - | - |
| 公立 | 23,732 | 11,876 | 11,479 | 11,228 | 10,942 | 280 | 195 | 368 | 342 | - | - | - | - | - | - |
| 私立 | 1,192 | 580 | 607 | 574 | 598 | - | - | 6 | 9 | - | - | - | - | - | - |
| 水戸市 | 2,381 | 1,180 | 1,152 | 1,113 | 1,109 | 32 | 18 | 35 | 25 | - | - | - | - | - | - |
| 日立市 | 1,625 | 780 | 808 | 719 | 768 | 27 | 18 | 34 | 22 | - | - | - | - | - | - |
| 土浦市 | 1,182 | 597 | 577 | 565 | 547 | 18 | 12 | 14 | 18 | - | - | - | - | - | - |
| 古河市 | 1,210 | 603 | 587 | 566 | 553 | 15 | 10 | 22 | 24 | - | - | - | - | - | - |
| 石岡市 | 642 | 319 | 315 | 309 | 308 | 4 | - | 6 | 7 | - | - | - | - | - | - |
| 結城市 | 457 | 231 | 219 | 216 | 207 | 13 | 9 | 2 | 3 | - | - | - | - | - | - |
| 龍ヶ崎市 | 694 | 346 | 343 | 333 | 325 | 7 | 5 | 6 | 13 | - | - | - | - | - | - |
| 下妻市 | 387 | 192 | 188 | 190 | 180 | 1 | 6 | 1 | 2 | - | - | - | - | - | - |
| 常総市 | 584 | 302 | 276 | 288 | 268 | 2 | - | 12 | 8 | - | - | - | - | - | - |
| 常陸太田市 | 358 | 170 | 185 | 156 | 181 | 3 | 2 | 11 | 2 | - | - | - | - | - | - |
| 高萩市 | 237 | 114 | 116 | 104 | 109 | 7 | 1 | 3 | 6 | - | - | - | - | - | - |
| 北茨城市 | 354 | 170 | 173 | 160 | 160 | 8 | 9 | 2 | 4 | - | - | - | - | - | - |
| 笠間市 | 603 | 304 | 289 | 291 | 282 | 3 | 2 | 10 | 5 | - | - | - | - | - | - |
| 取手市 | 1,061 | 539 | 517 | 521 | 501 | 7 | 4 | 11 | 12 | - | - | - | - | - | - |
| 牛久市 | 760 | 370 | 385 | 353 | 364 | 11 | 5 | 6 | 16 | - | - | - | - | - | - |
| つくば市 | 1,829 | 971 | 844 | 930 | 808 | 13 | 15 | 28 | 21 | - | - | - | - | - | - |
| ひたちなか市 | 1,386 | 651 | 691 | 602 | 662 | 14 | 8 | 35 | 21 | - | - | - | - | - | - |
| 鹿嶋市 | 634 | 331 | 300 | 309 | 285 | 17 | 10 | 5 | 5 | - | - | - | - | - | - |
| 潮来市 | 238 | 131 | 101 | 120 | 100 | 8 | - | 3 | 1 | - | - | - | - | - | - |
| 守谷市 | 647 | 334 | 309 | 320 | 300 | - | 2 | 14 | 7 | - | - | - | - | - | - |
| 常陸大宮市 | 360 | 175 | 168 | 170 | 156 | 1 | 3 | 4 | 9 | - | - | - | - | - | - |
| 那珂市 | 493 | 253 | 225 | 237 | 215 | 2 | 4 | 14 | 6 | - | - | - | - | - | - |
| 筑西市 | 860 | 434 | 411 | 415 | 384 | 9 | 12 | 10 | 15 | - | - | - | - | - | - |
| 坂東市 | 451 | 215 | 235 | 201 | 216 | 1 | 4 | 13 | 15 | - | - | - | - | - | - |
| 稲敷市 | 321 | 158 | 159 | 155 | 156 | 3 | - | - | 3 | - | - | - | - | - | - |
| かすみがうら市 | 389 | 192 | 192 | 183 | 183 | 5 | 4 | 4 | 5 | - | - | - | - | - | - |
| 桜川市 | 275 | 143 | 132 | 138 | 129 | 3 | 2 | 2 | 1 | - | - | - | - | - | - |
| 神栖市 | 900 | 454 | 434 | 435 | 414 | 12 | 5 | 7 | 15 | - | - | - | - | - | - |
| 行方市 | 298 | 148 | 147 | 144 | 138 | 2 | 2 | 2 | 7 | - | - | - | - | - | - |
| 鉾田市 | 361 | 167 | 192 | 158 | 188 | 4 | 4 | 5 | - | - | - | - | - | - | - |
| つくばみらい市 | 368 | 194 | 172 | 179 | 165 | 8 | 5 | 7 | 2 | - | - | - | - | - | - |
| 小美玉市 | 448 | 209 | 233 | 197 | 221 | 2 | - | 10 | 12 | - | - | - | - | - | - |
| 茨城町 | 242 | 119 | 121 | 117 | 116 | 2 | 3 | - | 2 | - | - | - | - | - | - |
| 大洗町 | 142 | 77 | 62 | 73 | 60 | 2 | - | 2 | 2 | - | - | - | - | - | - |
| 城里町 | 141 | 76 | 61 | 75 | 59 | 1 | - | - | 2 | - | - | - | - | - | - |
| 東海村 | 395 | 198 | 182 | 189 | 169 | 6 | 2 | 3 | 11 | - | - | - | - | - | - |
| 大子町 | 113 | 55 | 56 | 52 | 56 | 1 | - | 2 | - | - | - | - | - | - | - |
| 美浦村 | 104 | 54 | 48 | 54 | 47 | - | 1 | - | - | - | - | - | - | - | - |
| 阿見町 | 425 | 208 | 212 | 193 | 199 | 2 | 6 | 13 | 7 | - | - | - | - | - | - |
| 河内町 | - | - | - | - | - | - | - | - | - | - | - | - | - | - | - |
| 八千代町 | 200 | 116 | 82 | 110 | 78 | 2 | 1 | 4 | 3 | - | - | - | - | - | - |
| 五霞町 | 55 | 25 | 28 | 22 | 25 | - | 1 | 3 | 2 | - | - | - | - | - | - |
| 境町 | 208 | 100 | 104 | 93 | 95 | 2 | - | 5 | 9 | - | - | - | - | - | - |
| 利根町 | 106 | 51 | 55 | 47 | 54 | - | - | 4 | 1 | - | - | - | - | - | - |
| 国立(参考) | 156 | 76 | 76 | 73 | 75 | 1 | - | 2 | 1 | - | - | - | - | - | - |

(人)

| 学 者 数 | | | | | | | | 専修学校(一般課程)等入学者数 | | | | | | 市 町 村 別 |
|--------|----|-------------------|----|-----|----|-----|---|-----------------|----------------------|---|---------|---|---------|---------|
| 高等専門学校 | | 特 別 支 援 学 校 高 等 部 | | | | | | 計 | 専 修 学 校 (一 般 課 程) | | 各 種 学 校 | | | |
| 男 | 女 | 計 | | 本 科 | | 別 科 | | | 男 | 女 | 男 | 女 | | |
| | | 男 | 女 | 男 | 女 | 男 | 女 | | | | | | | |
| 188 | 45 | 91 | 48 | 91 | 48 | - | - | 15 | 4 | 7 | 1 | 3 | 平成31年3月 | |
| 181 | 53 | 93 | 55 | 93 | 55 | - | - | 15 | 2 | 3 | 8 | 2 | 令和2年3月 | |
| 179 | 51 | 92 | 55 | 92 | 55 | - | - | 14 | 2 | 3 | 7 | 2 | 公立 | |
| 2 | 2 | 1 | - | 1 | - | - | - | 1 | - | - | 1 | - | 私立 | |
| 23 | 6 | 17 | 3 | 17 | 3 | - | - | - | - | - | - | - | 水戸市 | |
| 21 | 2 | 8 | 6 | 8 | 6 | - | - | - | - | - | - | - | 日立市 | |
| 6 | - | 1 | 1 | 1 | 1 | - | - | - | - | - | - | - | 土浦市 | |
| 8 | 3 | 6 | 3 | 6 | 3 | - | - | - | - | - | - | - | 古河市 | |
| 1 | 2 | 3 | 2 | 3 | 2 | - | - | - | - | - | - | - | 石岡市 | |
| 3 | 1 | 3 | - | 3 | - | - | - | - | - | - | - | - | 結城市 | |
| 2 | 1 | - | 2 | - | 2 | - | - | - | - | - | - | - | 龍ヶ崎市 | |
| 2 | 1 | 3 | 1 | 3 | 1 | - | - | - | - | - | - | - | 下妻市 | |
| - | 1 | 4 | 1 | 4 | 1 | - | - | 2 | - | 1 | - | 1 | 常総市 | |
| 2 | - | 1 | - | 1 | - | - | - | - | - | - | - | - | 常陸太田市 | |
| 3 | - | 1 | 3 | 1 | 3 | - | - | - | - | - | - | - | 高萩市 | |
| 5 | 5 | - | 1 | - | 1 | - | - | - | - | - | - | - | 北茨城市 | |
| 6 | 4 | - | - | - | - | - | - | - | - | - | - | - | 笠間市 | |
| 3 | 2 | - | - | - | - | - | - | 1 | - | - | 1 | - | 取手市 | |
| 2 | 2 | - | 1 | - | 1 | - | - | - | - | - | - | - | 牛久市 | |
| 12 | - | 2 | - | 2 | - | - | - | 5 | - | - | 5 | - | つくば市 | |
| 30 | 9 | 1 | 4 | 1 | 4 | - | - | - | - | - | - | - | ひたちなか市 | |
| 1 | - | 2 | - | 2 | - | - | - | - | - | - | - | - | 鹿嶋市 | |
| 3 | 1 | 2 | - | 2 | - | - | - | - | - | - | - | - | 潮来市 | |
| 3 | 1 | - | - | - | - | - | - | - | - | - | - | - | 守谷市 | |
| 4 | 1 | 8 | 4 | 8 | 4 | - | - | - | - | - | - | - | 常陸大宮市 | |
| 10 | 3 | 2 | - | 2 | - | - | - | - | - | - | - | - | 那珂市 | |
| 4 | 3 | 5 | 3 | 5 | 3 | - | - | 1 | - | 1 | - | - | 筑西市 | |
| - | - | - | 1 | - | 1 | - | - | - | - | - | - | - | 坂東市 | |
| 1 | - | 1 | 2 | 1 | 2 | - | - | - | - | - | - | - | 稲敷市 | |
| 1 | - | 3 | 1 | 3 | 1 | - | - | 1 | - | - | 1 | - | かすみがうら市 | |
| - | - | - | - | - | - | - | - | - | - | - | - | - | 桜川市 | |
| 2 | - | 6 | 4 | 6 | 4 | - | - | - | - | - | - | - | 神栖市 | |
| 1 | - | 1 | 1 | 1 | 1 | - | - | - | - | - | - | - | 行方市 | |
| 1 | - | 1 | - | 1 | - | - | - | - | - | - | - | - | 鉾田市 | |
| - | - | - | 2 | - | 2 | - | - | - | - | - | - | - | つくばみらい市 | |
| 3 | - | - | 3 | - | 3 | - | - | - | - | - | - | - | 小美玉市 | |
| 1 | - | 1 | - | 1 | - | - | - | 1 | 1 | - | - | - | 茨城町 | |
| 2 | - | - | 1 | - | 1 | - | - | - | - | - | - | - | 大洗町 | |
| 2 | 1 | 1 | - | 1 | - | - | - | - | - | - | - | - | 城里町 | |
| 10 | 3 | 1 | 1 | 1 | 1 | - | - | 1 | - | 1 | - | - | 東海村 | |
| - | - | 1 | 1 | 1 | 1 | - | - | - | - | - | - | - | 大子町 | |
| 1 | - | 1 | - | 1 | - | - | - | - | - | - | - | - | 美浦村 | |
| - | 1 | 4 | - | 4 | - | - | - | 2 | - | - | 1 | 1 | 阿見町 | |
| - | - | - | - | - | - | - | - | - | - | - | - | - | 河内町 | |
| - | - | 1 | 1 | 1 | 1 | - | - | 1 | 1 | - | - | - | 八千代町 | |
| - | - | 1 | 1 | 1 | 1 | - | - | - | - | - | - | - | 五霞町 | |
| 2 | - | 1 | 1 | 1 | 1 | - | - | - | - | - | - | - | 境町 | |
| - | - | - | - | - | - | - | - | - | - | - | - | - | 利根町 | |
| 2 | 2 | - | - | - | - | - | - | - | - | - | - | - | 国立(参考) | |

第47表 高等学校等への入学志願者数〔中学校〕

| 市町村別 | 高等学校(本科) | | | | | | | | | 中 全 計 |
|---------|----------|--------|--------|-------------|--------|--------|-------------|-----|-----|-------------|
| | 計 | | | 全 日 制 | | | 定 時 制 | | | |
| | | 男 | 女 | 計 | 男 | 女 | 計 | 男 | 女 | |
| 平成31年3月 | 24,970 | 12,737 | 12,233 | 24,089 | 12,158 | 11,931 | 498 | 292 | 206 | 5 |
| 令和2年3月 | 24,257 | 12,385 | 11,872 | 23,376 | 11,818 | 11,558 | 486 | 284 | 202 | 2 |
| 公立 | 23,078 | 11,807 | 11,271 | 22,202 | 11,243 | 10,959 | 486 | 284 | 202 | 2 |
| 私立 | 1,179 | 578 | 601 | 1,174 | 575 | 599 | - | - | - | - |
| 水戸市 | 2,330 | 1,190 | 1,140 | 2,226 | 1,114 | 1,112 | 53 | 34 | 19 | - |
| 日立市 | 1,570 | 775 | 795 | 1,488 | 719 | 769 | 45 | 27 | 18 | - |
| 土浦市 | 1,154 | 593 | 561 | 1,112 | 565 | 547 | 31 | 19 | 12 | - |
| 古河市 | 1,170 | 599 | 571 | 1,125 | 570 | 555 | 25 | 15 | 10 | - |
| 石岡市 | 629 | 317 | 312 | 617 | 309 | 308 | 4 | 4 | - | - |
| 結城市 | 452 | 235 | 217 | 423 | 216 | 207 | 22 | 13 | 9 | - |
| 龍ヶ崎市 | 676 | 342 | 334 | 659 | 333 | 326 | 12 | 7 | 5 | - |
| 下妻市 | 384 | 196 | 188 | 370 | 190 | 180 | 7 | 1 | 6 | - |
| 常総市 | 567 | 295 | 272 | 559 | 289 | 270 | 2 | 2 | - | - |
| 常陸太田市 | 345 | 162 | 183 | 337 | 156 | 181 | 5 | 3 | 2 | - |
| 高萩市 | 228 | 115 | 113 | 213 | 104 | 109 | 8 | 7 | 1 | - |
| 北茨城市 | 349 | 173 | 176 | 320 | 160 | 160 | 17 | 8 | 9 | - |
| 笠間市 | 588 | 300 | 288 | 573 | 291 | 282 | 5 | 3 | 2 | - |
| 取手市 | 1,041 | 533 | 508 | 1,022 | 521 | 501 | 11 | 7 | 4 | 2 |
| 牛久市 | 740 | 367 | 373 | 719 | 354 | 365 | 16 | 11 | 5 | - |
| つくば市 | 1,784 | 960 | 824 | 1,741 | 933 | 808 | 29 | 13 | 16 | - |
| ひたちなか市 | 1,330 | 647 | 683 | 1,264 | 602 | 662 | 22 | 14 | 8 | - |
| 鹿嶋市 | 624 | 329 | 295 | 594 | 309 | 285 | 27 | 17 | 10 | - |
| 潮来市 | 235 | 133 | 102 | 221 | 120 | 101 | 8 | 8 | - | - |
| 守谷市 | 627 | 323 | 304 | 621 | 320 | 301 | 2 | - | 2 | - |
| 常陸大宮市 | 347 | 183 | 164 | 326 | 170 | 156 | 4 | 1 | 3 | - |
| 那珂市 | 473 | 251 | 222 | 452 | 237 | 215 | 6 | 2 | 4 | - |
| 筑西市 | 835 | 433 | 402 | 799 | 415 | 384 | 21 | 9 | 12 | - |
| 坂東市 | 423 | 202 | 221 | 417 | 201 | 216 | 5 | 1 | 4 | - |
| 稲敷市 | 318 | 160 | 158 | 311 | 155 | 156 | 3 | 3 | - | - |
| かすみがうら市 | 380 | 192 | 188 | 366 | 183 | 183 | 9 | 5 | 4 | - |
| 桜川市 | 272 | 141 | 131 | 267 | 138 | 129 | 5 | 3 | 2 | - |
| 神栖市 | 878 | 455 | 423 | 849 | 435 | 414 | 17 | 12 | 5 | - |
| 行方市 | 289 | 148 | 141 | 282 | 144 | 138 | 4 | 2 | 2 | - |
| 鉾田市 | 356 | 164 | 192 | 346 | 158 | 188 | 8 | 4 | 4 | - |
| つくばみらい市 | 359 | 187 | 172 | 344 | 179 | 165 | 13 | 8 | 5 | - |
| 小美玉市 | 441 | 209 | 232 | 427 | 200 | 227 | 4 | 3 | 1 | - |
| 茨城町 | 240 | 121 | 119 | 233 | 117 | 116 | 5 | 2 | 3 | - |
| 大洗町 | 138 | 77 | 61 | 133 | 73 | 60 | 2 | 2 | - | - |
| 城里町 | 139 | 79 | 60 | 134 | 75 | 59 | 1 | 1 | - | - |
| 東海村 | 388 | 209 | 179 | 361 | 192 | 169 | 12 | 6 | 6 | - |
| 大子町 | 111 | 54 | 57 | 108 | 52 | 56 | 1 | 1 | - | - |
| 美浦村 | 104 | 56 | 48 | 101 | 54 | 47 | 1 | - | 1 | - |
| 阿見町 | 405 | 199 | 206 | 392 | 193 | 199 | 8 | 2 | 6 | - |
| 河内町 | - | - | - | - | - | - | - | - | - | - |
| 八千代町 | 193 | 113 | 80 | 188 | 110 | 78 | 3 | 2 | 1 | - |
| 五霞町 | 50 | 23 | 27 | 47 | 22 | 25 | 1 | - | 1 | - |
| 境町 | 194 | 98 | 96 | 188 | 93 | 95 | 2 | 2 | - | - |
| 利根町 | 101 | 47 | 54 | 101 | 47 | 54 | - | - | - | - |
| 国立(参考) | 153 | 76 | 77 | 148 | 73 | 75 | 1 | 1 | - | - |

(人)

| 等教育学校 後期課程 (本科) | | | | | 高等専門学校 | | | 特別支援学校 高等部 (本科) | | | 市町村別 |
|-----------------|---|-----|---|---|--------|-----|----|--------------------|----|----|---------|
| 日制 | | 定時制 | | | 計 | 男 | 女 | 計 | 男 | 女 | |
| 男 | 女 | 計 | 男 | 女 | | | | | | | |
| 3 | 2 | - | - | - | 238 | 193 | 45 | 140 | 91 | 49 | 平成31年3月 |
| 1 | 1 | 2 | 1 | 1 | 238 | 185 | 53 | 153 | 96 | 57 | 令和2年3月 |
| 1 | 1 | 2 | 1 | 1 | 234 | 183 | 51 | 152 | 95 | 57 | 公立 |
| - | - | - | - | - | 4 | 2 | 2 | 1 | 1 | - | 私立 |
| - | - | - | - | - | 31 | 25 | 6 | 20 | 17 | 3 | 水戸市 |
| - | - | - | - | - | 23 | 21 | 2 | 14 | 8 | 6 | 日立市 |
| - | - | 2 | 1 | 1 | 7 | 7 | - | 2 | 1 | 1 | 土浦市 |
| - | - | - | - | - | 11 | 8 | 3 | 9 | 6 | 3 | 古河市 |
| - | - | - | - | - | 3 | 1 | 2 | 5 | 3 | 2 | 石岡市 |
| - | - | - | - | - | 4 | 3 | 1 | 3 | 3 | - | 結城市 |
| - | - | - | - | - | 3 | 2 | 1 | 2 | - | 2 | 龍ヶ崎市 |
| - | - | - | - | - | 3 | 2 | 1 | 4 | 3 | 1 | 下妻市 |
| - | - | - | - | - | 1 | - | 1 | 5 | 4 | 1 | 常総市 |
| - | - | - | - | - | 2 | 2 | - | 1 | 1 | - | 常陸太田市 |
| - | - | - | - | - | 3 | 3 | - | 4 | 1 | 3 | 高萩市 |
| - | - | - | - | - | 10 | 5 | 5 | 2 | - | 2 | 北茨城市 |
| - | - | - | - | - | 10 | 6 | 4 | - | - | - | 笠間市 |
| 1 | 1 | - | - | - | 6 | 4 | 2 | - | - | - | 取手市 |
| - | - | - | - | - | 4 | 2 | 2 | 1 | - | 1 | 牛久市 |
| - | - | - | - | - | 12 | 12 | - | 2 | 2 | - | つくば市 |
| - | - | - | - | - | 39 | 30 | 9 | 5 | 1 | 4 | ひたちなか市 |
| - | - | - | - | - | 1 | 1 | - | 2 | 2 | - | 鹿嶋市 |
| - | - | - | - | - | 4 | 3 | 1 | 2 | 2 | - | 潮来市 |
| - | - | - | - | - | 4 | 3 | 1 | - | - | - | 守谷市 |
| - | - | - | - | - | 5 | 4 | 1 | 12 | 8 | 4 | 常陸大宮市 |
| - | - | - | - | - | 13 | 10 | 3 | 2 | 2 | - | 那珂市 |
| - | - | - | - | - | 7 | 4 | 3 | 8 | 5 | 3 | 筑西市 |
| - | - | - | - | - | - | - | - | 1 | - | 1 | 坂東市 |
| - | - | - | - | - | 1 | 1 | - | 3 | 1 | 2 | 稲敷市 |
| - | - | - | - | - | 1 | 1 | - | 4 | 3 | 1 | かすみがうら市 |
| - | - | - | - | - | - | - | - | - | - | - | 桜川市 |
| - | - | - | - | - | 2 | 2 | - | 10 | 6 | 4 | 神栖市 |
| - | - | - | - | - | 1 | 1 | - | 2 | 1 | 1 | 行方市 |
| - | - | - | - | - | 1 | 1 | - | 1 | 1 | - | 鉾田市 |
| - | - | - | - | - | - | - | - | 2 | - | 2 | つくばみらい市 |
| - | - | - | - | - | 3 | 3 | - | 7 | 3 | 4 | 小美玉市 |
| - | - | - | - | - | 1 | 1 | - | 1 | 1 | - | 茨城町 |
| - | - | - | - | - | 2 | 2 | - | 1 | - | 1 | 大洗町 |
| - | - | - | - | - | 3 | 2 | 1 | 1 | 1 | - | 城里町 |
| - | - | - | - | - | 13 | 10 | 3 | 2 | 1 | 1 | 東海村 |
| - | - | - | - | - | - | - | - | 2 | 1 | 1 | 大子町 |
| - | - | - | - | - | 1 | 1 | - | 1 | 1 | - | 美浦村 |
| - | - | - | - | - | 1 | - | 1 | 4 | 4 | - | 阿見町 |
| - | - | - | - | - | - | - | - | - | - | - | 河内町 |
| - | - | - | - | - | - | - | - | 2 | 1 | 1 | 八千代町 |
| - | - | - | - | - | - | - | - | 2 | 1 | 1 | 五霞町 |
| - | - | - | - | - | 2 | 2 | - | 2 | 1 | 1 | 境町 |
| - | - | - | - | - | - | - | - | - | - | - | 利根町 |
| - | - | - | - | - | 4 | 2 | 2 | - | - | - | 国立(参考) |

第48表 産業別就職者数〔中学校〕

| 市町村別 | | | | | | 第1次産業 | | | | 第2次 | |
|---------|----|----|----|----|----|-------|----|---|---|-----|----|
| | 計 | 男 | | 女 | | 計 | 県外 | 男 | 女 | 計 | 県外 |
| | | 県外 | 県外 | 県外 | 県外 | | | | | | |
| 平成31年3月 | 47 | 43 | 17 | 4 | - | 1 | - | 1 | - | 25 | 3 |
| 令和2年3月 | 38 | 35 | 15 | 3 | - | 1 | - | 1 | - | 17 | 1 |
| 公立 | 37 | 34 | 14 | 3 | - | 1 | - | 1 | - | 17 | 1 |
| 私立 | 1 | 1 | 1 | - | - | - | - | - | - | - | - |
| 水戸市 | 2 | 2 | - | - | - | - | - | - | - | 2 | - |
| 日立市 | - | - | - | - | - | - | - | - | - | - | - |
| 土浦市 | 2 | 2 | 2 | - | - | - | - | - | - | - | - |
| 古河市 | 2 | 1 | 1 | 1 | - | - | - | - | - | - | - |
| 石岡市 | 2 | 2 | - | - | - | - | - | - | - | 1 | - |
| 結城市 | - | - | - | - | - | - | - | - | - | - | - |
| 龍ヶ崎市 | 2 | 2 | - | - | - | - | - | - | - | 2 | - |
| 下妻市 | - | - | - | - | - | - | - | - | - | - | - |
| 常総市 | 2 | 2 | 1 | - | - | - | - | - | - | 1 | - |
| 常陸太田市 | - | - | - | - | - | - | - | - | - | - | - |
| 高萩市 | - | - | - | - | - | - | - | - | - | - | - |
| 北茨城市 | 1 | 1 | 1 | - | - | - | - | - | - | - | - |
| 笠間市 | 2 | 2 | 1 | - | - | - | - | - | - | 2 | 1 |
| 取手市 | - | - | - | - | - | - | - | - | - | - | - |
| 牛久市 | - | - | - | - | - | - | - | - | - | - | - |
| つくば市 | 4 | 4 | 3 | - | - | - | - | - | - | 1 | - |
| ひたちなか市 | - | - | - | - | - | - | - | - | - | - | - |
| 鹿嶋市 | 1 | 1 | - | - | - | - | - | - | - | 1 | - |
| 潮来市 | - | - | - | - | - | - | - | - | - | - | - |
| 守谷市 | - | - | - | - | - | - | - | - | - | - | - |
| 常陸大宮市 | 1 | 1 | - | - | - | - | - | - | - | 1 | - |
| 那珂市 | - | - | - | - | - | - | - | - | - | - | - |
| 筑西市 | 1 | 1 | 1 | - | - | - | - | - | - | - | - |
| 坂東市 | 3 | 3 | 1 | - | - | - | - | - | - | 2 | - |
| 稲敷市 | - | - | - | - | - | - | - | - | - | - | - |
| かすみがうら市 | 2 | - | - | 2 | - | - | - | - | - | - | - |
| 桜川市 | 2 | 2 | 1 | - | - | 1 | - | 1 | - | - | - |
| 神栖市 | 4 | 4 | 1 | - | - | - | - | - | - | 2 | - |
| 行方市 | - | - | - | - | - | - | - | - | - | - | - |
| 鉾田市 | - | - | - | - | - | - | - | - | - | - | - |
| つくばみらい市 | - | - | - | - | - | - | - | - | - | - | - |
| 小美玉市 | - | - | - | - | - | - | - | - | - | - | - |
| 茨城町 | 1 | 1 | - | - | - | - | - | - | - | 1 | - |
| 大洗町 | 1 | 1 | - | - | - | - | - | - | - | 1 | - |
| 城里町 | - | - | - | - | - | - | - | - | - | - | - |
| 東海村 | - | - | - | - | - | - | - | - | - | - | - |
| 大子町 | 1 | 1 | - | - | - | - | - | - | - | - | - |
| 美浦村 | - | - | - | - | - | - | - | - | - | - | - |
| 阿見町 | 2 | 2 | 2 | - | - | - | - | - | - | - | - |
| 河内町 | - | - | - | - | - | - | - | - | - | - | - |
| 八千代町 | - | - | - | - | - | - | - | - | - | - | - |
| 五霞町 | - | - | - | - | - | - | - | - | - | - | - |
| 境町 | - | - | - | - | - | - | - | - | - | - | - |
| 利根町 | - | - | - | - | - | - | - | - | - | - | - |
| 国立(参考) | - | - | - | - | - | - | - | - | - | - | - |

(注) 「就職者」には、「就職者」と「進学者、専修学校(一般課程)等入学者及び公共職業能力開発施設等入学者のうち就職している

(人)

| 産 業 | | 第 3 次 産 業 | | | | 左 記 以 外 ・ 不 詳 | | | | 市 町 村 別 | | |
|-----|---|-----------|-----|----|---|---------------|---|-----|---|---------------|---|---|
| 男 | 女 | 計 | 県 外 | | 男 | 女 | 計 | 県 外 | | | 男 | 女 |
| | | | | | | | | | | | | |
| 25 | - | 18 | 14 | 15 | 3 | 3 | - | 2 | 1 | 平成31年3月 | | |
| 17 | - | 20 | 14 | 17 | 3 | - | - | - | - | 令和2年3月 | | |
| 17 | - | 19 | 13 | 16 | 3 | - | - | - | - | 公 立 | | |
| - | - | 1 | 1 | 1 | - | - | - | - | - | 私 立 | | |
| 2 | - | - | - | - | - | - | - | - | - | 水 戸 市 | | |
| - | - | - | - | - | - | - | - | - | - | 日 立 市 | | |
| - | - | 2 | 2 | 2 | - | - | - | - | - | 土 浦 市 | | |
| - | - | 2 | 1 | 1 | 1 | - | - | - | - | 古 河 市 | | |
| 1 | - | 1 | - | 1 | - | - | - | - | - | 石 岡 市 | | |
| - | - | - | - | - | - | - | - | - | - | 結 城 市 | | |
| 2 | - | - | - | - | - | - | - | - | - | 龍 ヶ 崎 市 | | |
| - | - | - | - | - | - | - | - | - | - | 下 妻 市 | | |
| 1 | - | 1 | 1 | 1 | - | - | - | - | - | 常 総 市 | | |
| - | - | - | - | - | - | - | - | - | - | 常 陸 太 田 市 | | |
| - | - | - | - | - | - | - | - | - | - | 高 萩 市 | | |
| - | - | 1 | 1 | 1 | - | - | - | - | - | 北 茨 城 市 | | |
| 2 | - | - | - | - | - | - | - | - | - | 笠 間 市 | | |
| - | - | - | - | - | - | - | - | - | - | 取 手 市 | | |
| - | - | - | - | - | - | - | - | - | - | 牛 久 市 | | |
| 1 | - | 3 | 3 | 3 | - | - | - | - | - | つ く ば 市 | | |
| - | - | - | - | - | - | - | - | - | - | ひ たち な か 市 | | |
| 1 | - | - | - | - | - | - | - | - | - | 鹿 嶋 市 | | |
| - | - | - | - | - | - | - | - | - | - | 潮 来 市 | | |
| - | - | - | - | - | - | - | - | - | - | 守 谷 市 | | |
| 1 | - | - | - | - | - | - | - | - | - | 常 陸 大 宮 市 | | |
| - | - | - | - | - | - | - | - | - | - | 那 珂 市 | | |
| - | - | 1 | 1 | 1 | - | - | - | - | - | 筑 西 市 | | |
| 2 | - | 1 | 1 | 1 | - | - | - | - | - | 坂 東 市 | | |
| - | - | - | - | - | - | - | - | - | - | 稲 敷 市 | | |
| - | - | 2 | - | - | 2 | - | - | - | - | か す み が う ら 市 | | |
| - | - | 1 | 1 | 1 | - | - | - | - | - | 桜 川 市 | | |
| 2 | - | 2 | 1 | 2 | - | - | - | - | - | 神 栖 市 | | |
| - | - | - | - | - | - | - | - | - | - | 行 方 市 | | |
| - | - | - | - | - | - | - | - | - | - | 鉾 田 市 | | |
| - | - | - | - | - | - | - | - | - | - | つ く ば み ら い 市 | | |
| - | - | - | - | - | - | - | - | - | - | 小 美 玉 市 | | |
| 1 | - | - | - | - | - | - | - | - | - | 茨 城 町 | | |
| 1 | - | - | - | - | - | - | - | - | - | 大 洗 町 | | |
| - | - | - | - | - | - | - | - | - | - | 城 里 町 | | |
| - | - | - | - | - | - | - | - | - | - | 東 海 村 | | |
| - | - | 1 | - | 1 | - | - | - | - | - | 大 子 町 | | |
| - | - | - | - | - | - | - | - | - | - | 美 浦 村 | | |
| - | - | 2 | 2 | 2 | - | - | - | - | - | 阿 見 町 | | |
| - | - | - | - | - | - | - | - | - | - | 河 内 町 | | |
| - | - | - | - | - | - | - | - | - | - | 八 千 代 町 | | |
| - | - | - | - | - | - | - | - | - | - | 五 霞 町 | | |
| - | - | - | - | - | - | - | - | - | - | 境 町 | | |
| - | - | - | - | - | - | - | - | - | - | 利 根 町 | | |
| - | - | - | - | - | - | - | - | - | - | 国 立 (参 考) | | |

者」を含む。

第49表 状況別卒業者数〔高等学校 全日制・定時制〕

| 区 分 | 計 (卒業者総数) | | 大学等進学者 (A) | | 専修学校 (専門課程) 進学者 (B) | | 専修学校 (一般課程) 等入学者 (C) | | 公共職業能力 開発施設 等入学者 (D) | | |
|---------------|-----------|--------|------------|-------|---------------------|-------|----------------------|-----|----------------------|-----|----|
| | 男 | 女 | 男 | 女 | 男 | 女 | 男 | 女 | 男 | 女 | |
| 平成31年3月 | 25,182 | 12,872 | 12,310 | 6,256 | 6,473 | 1,764 | 2,914 | 638 | 305 | 218 | 28 |
| 令和2年3月 | 24,636 | 12,543 | 12,093 | 6,277 | 6,390 | 1,732 | 2,836 | 532 | 263 | 177 | 31 |
| 公立 | 17,939 | 9,046 | 8,893 | 3,773 | 4,104 | 1,397 | 2,306 | 304 | 148 | 140 | 24 |
| 私立 | 6,697 | 3,497 | 3,200 | 2,504 | 2,286 | 335 | 530 | 228 | 115 | 37 | 7 |
| 水戸市 | 4,197 | 1,982 | 2,215 | 1,248 | 1,567 | 173 | 325 | 141 | 64 | 29 | 6 |
| 日立市 | 1,951 | 994 | 957 | 561 | 563 | 115 | 201 | 16 | 8 | 10 | 2 |
| 土浦市 | 2,722 | 1,488 | 1,234 | 933 | 880 | 144 | 198 | 88 | 36 | 7 | - |
| 古河市 | 974 | 531 | 443 | 191 | 170 | 82 | 128 | 4 | 3 | 1 | - |
| 石岡市 | 615 | 274 | 341 | 91 | 95 | 73 | 138 | 1 | 2 | 6 | - |
| 結城市 | 373 | 149 | 224 | 12 | 28 | 35 | 68 | 1 | 2 | 6 | 1 |
| 龍ヶ崎市 | 575 | 259 | 316 | 132 | 139 | 34 | 82 | 37 | 16 | 1 | 3 |
| 下妻市 | 553 | 264 | 289 | 193 | 204 | 36 | 62 | 12 | 5 | 1 | - |
| 常陸太田市 | 633 | 255 | 378 | 139 | 155 | 29 | 117 | 5 | 1 | - | - |
| 高萩市 | 528 | 253 | 275 | 128 | 120 | 65 | 78 | 10 | 2 | 4 | - |
| 北茨城市 | 243 | 135 | 108 | 17 | 9 | 23 | 13 | 4 | 3 | 4 | - |
| 笠間市 | 110 | 59 | 51 | 3 | 2 | 9 | 4 | - | 1 | - | - |
| 取手市 | 260 | 126 | 134 | 11 | 23 | 32 | 38 | - | - | 17 | 3 |
| 牛久市 | 1,530 | 708 | 822 | 417 | 467 | 87 | 210 | 103 | 51 | 1 | 2 |
| つくば市 | 1,073 | 535 | 538 | 429 | 427 | 25 | 76 | 42 | 19 | 4 | 1 |
| ひたちなか市 | 1,082 | 600 | 482 | 354 | 332 | 57 | 63 | 42 | 25 | 3 | - |
| 鹿嶋市 | 896 | 562 | 334 | 168 | 139 | 100 | 97 | 5 | - | 17 | 2 |
| 潮来市 | 667 | 359 | 308 | 207 | 146 | 33 | 83 | 12 | 7 | 5 | 1 |
| 守谷市 | 121 | 61 | 60 | 7 | 6 | 9 | 11 | - | - | 5 | - |
| 常陸大宮市 | 211 | 98 | 113 | 22 | 21 | 36 | 59 | - | - | - | - |
| 那珂市 | 112 | 79 | 33 | 11 | 2 | 16 | 12 | 1 | - | 5 | - |
| 筑西市 | 412 | 211 | 201 | 45 | 45 | 54 | 65 | 1 | 10 | 7 | 3 |
| 坂東市 | 816 | 469 | 347 | 211 | 239 | 51 | 67 | 4 | 2 | 11 | 3 |
| 稲敷市 | 194 | 99 | 95 | 5 | 9 | 26 | 29 | 1 | - | - | - |
| かすみがうら市 | 169 | 85 | 84 | 9 | 6 | 19 | 19 | 1 | - | 1 | 2 |
| 桜川市 | 101 | 73 | 28 | 29 | 15 | 22 | 9 | - | - | 5 | - |
| 神栖市 | 419 | 216 | 203 | 106 | 88 | 32 | 53 | - | - | 5 | - |
| 行方市 | 428 | 254 | 174 | 24 | 32 | 29 | 49 | - | - | 2 | - |
| 鉾田市 | 337 | 216 | 121 | 56 | 46 | 26 | 47 | - | 1 | 1 | - |
| つくばみらい市 | 563 | 248 | 315 | 120 | 143 | 44 | 91 | 1 | 2 | 2 | - |
| 小美玉市 | 224 | 127 | 97 | 71 | 41 | 36 | 40 | - | - | 1 | 1 |
| 茨城町 | 193 | 108 | 85 | 54 | 27 | 29 | 43 | - | 3 | 5 | - |
| 大洗町 | 106 | 53 | 53 | 4 | 3 | 4 | 10 | - | - | - | - |
| 城里町 | 83 | 40 | 43 | 9 | 6 | 4 | 16 | - | - | 5 | - |
| 東海村 | 31 | 22 | 9 | 2 | - | 6 | 3 | - | - | - | - |
| 大美浦村 | 150 | 45 | 105 | 18 | 23 | 12 | 35 | - | - | - | - |
| 阿見町 | 73 | 38 | 35 | 1 | 12 | 12 | 10 | - | - | 1 | - |
| 河内町 | - | - | - | - | - | - | - | - | - | - | - |
| 八千代町 | 483 | 255 | 228 | 135 | 84 | 75 | 114 | - | - | 2 | - |
| 五霞町 | - | - | - | - | - | - | - | - | - | - | - |
| 境町 | 191 | 91 | 100 | 18 | 7 | 17 | 37 | - | - | 3 | 1 |
| 利根町 | - | - | - | - | - | - | - | - | - | - | - |
| 普通科 | 19,044 | 9,271 | 9,773 | 5,655 | 5,785 | 1,161 | 2,177 | 513 | 240 | 105 | 23 |
| 農業に関する学科 | 458 | 284 | 174 | 26 | 9 | 57 | 52 | 1 | 10 | 5 | - |
| 工業に関する学科 | 1,755 | 1,591 | 164 | 178 | 16 | 217 | 40 | 3 | 3 | 41 | 3 |
| 商業に関する学科 | 1,418 | 628 | 790 | 186 | 164 | 163 | 234 | 3 | 3 | 16 | 1 |
| 水産に関する学科 | 92 | 75 | 17 | 2 | 2 | 6 | 2 | 2 | - | 2 | 1 |
| 家庭に関する学科 | 276 | 5 | 271 | - | 77 | 1 | 99 | - | 1 | 1 | - |
| 看護に関する学科 | 74 | 2 | 72 | 1 | 68 | - | 1 | - | - | - | - |
| 情報に関する学科 | - | - | - | - | - | - | - | - | - | - | - |
| 福祉に関する学科 | 32 | 9 | 23 | 1 | 3 | - | 2 | - | - | - | - |
| その他の専門教育を施す学科 | 334 | 130 | 204 | 102 | 149 | 9 | 32 | 4 | 1 | 1 | - |
| 総合学科 | 1,153 | 548 | 605 | 126 | 117 | 118 | 197 | 6 | 5 | 6 | 3 |

(注)1.「自営業主等」とは、個人経営の事業を営んでいる者及び家族の営む事業に継続的に本業として従事する者をいう。
 2.「常用労働者」のうち「無期雇用労働者」とは、雇用契約期間の定めのない者として就職した者、「有期雇用労働者」とは、雇用
 3.「臨時労働者」とは、雇用契約期間が1か月未満で期間の定めのある者をいう。
 4.「左記以外の者」とは、進学も就職もしていない者である(外国の大学等に入学した者、家事手伝いなど)。
 5.「卒業者に占める就職者の割合」とは、卒業者のうち「自営業主等」及び「無期雇用労働者」、「左記A、B、C、Dのうち就職してい
 かつフルタイム勤務相当の者(再掲)」の占める比率をいう。
 6.平成31年3月の就職者の割合は、昨年の計算方法により表した数値であるため、脚注5の計算とは異なる。

(人)

| 就 職 者 等 (E) | | | | | | | | 左記以外 の者 (F) | | 不詳・死亡 の者 (G) | | 区 分 |
|---------------|----|---------|-------|-----------------------------|----|-------|----|------------------|-----|-------------------|---|---------------|
| 自営業主等 | | 常用労働者 | | | | 臨時労働者 | | 男 | 女 | 男 | 女 | |
| | | 無期雇用労働者 | | 有期雇用労働者 (雇用契約期間が1か月以上の者) | | | | | | | | |
| 男 | 女 | 男 | 女 | 男 | 女 | 男 | 女 | 男 | 女 | 男 | 女 | |
| | | 3,286 | | 2,121 | | | | 710 | 469 | - | - | 平成31年3月 |
| 77 | 56 | 3,103 | 1,988 | 32 | 28 | 33 | 89 | 577 | 409 | 3 | 3 | 令和2年3月 |
| 61 | 41 | 2,922 | 1,858 | 17 | 13 | 28 | 85 | 404 | 312 | - | 2 | 公立 |
| 16 | 15 | 181 | 130 | 15 | 15 | 5 | 4 | 173 | 97 | 3 | 1 | 私立 |
| 13 | 14 | 271 | 160 | 5 | 10 | 15 | 14 | 84 | 54 | 3 | 1 | 水戸市 |
| - | - | 229 | 151 | 2 | - | - | 8 | 61 | 24 | - | - | 日立市 |
| 2 | 1 | 203 | 76 | 2 | 1 | 1 | 1 | 108 | 41 | - | - | 土浦市 |
| 1 | - | 225 | 116 | 1 | 2 | - | 2 | 26 | 22 | - | - | 古河市 |
| - | 1 | 84 | 76 | - | - | 6 | 10 | 13 | 19 | - | - | 石岡市 |
| 2 | 1 | 82 | 107 | 1 | 1 | - | 1 | 10 | 15 | - | - | 結城市 |
| 2 | - | 45 | 60 | - | - | - | 3 | 8 | 13 | - | - | 龍ヶ崎市 |
| - | - | 16 | 14 | - | - | - | - | 6 | 4 | - | - | 下妻市 |
| - | - | 68 | 83 | - | 2 | - | 8 | 14 | 12 | - | - | 常陸太田市 |
| 4 | 6 | 35 | 55 | - | - | - | 1 | 7 | 13 | - | - | 高萩市 |
| 20 | 15 | 66 | 65 | - | - | - | - | 1 | 1 | - | 2 | 北茨城 |
| - | - | 47 | 38 | - | - | - | - | - | 6 | - | - | 茨城 |
| - | - | 59 | 49 | 1 | - | 2 | 15 | 4 | 6 | - | - | 笠間市 |
| - | - | 62 | 65 | 1 | - | - | 7 | 37 | 20 | - | - | 取手市 |
| - | - | 10 | 7 | - | - | - | - | 25 | 8 | - | - | 牛久 |
| 22 | 12 | 74 | 19 | 7 | 4 | - | - | 41 | 27 | - | - | つくば市 |
| - | - | 251 | 85 | 1 | 1 | - | - | 20 | 10 | - | - | ひたちなか市 |
| 1 | - | 84 | 54 | 1 | 3 | - | - | 16 | 14 | - | - | 鹿嶋市 |
| - | - | 39 | 34 | - | - | - | - | 1 | 9 | - | - | 潮来市 |
| - | - | 36 | 25 | - | - | - | 8 | 4 | - | - | - | 守谷市 |
| - | - | 41 | 18 | 1 | - | - | - | 4 | 1 | - | - | 常陸大宮市 |
| - | - | 100 | 69 | - | 2 | - | - | 4 | 7 | - | - | 那珂市 |
| - | - | 166 | 31 | 1 | - | 5 | 1 | 20 | 4 | - | - | 筑西市 |
| - | - | 63 | 51 | - | - | - | - | 4 | 6 | - | - | 坂東市 |
| - | - | 54 | 48 | - | - | - | - | 1 | 9 | - | - | 稲敷市 |
| - | - | 14 | 3 | - | - | - | - | 3 | 1 | - | - | かすみがうら市 |
| 2 | - | 65 | 52 | - | - | - | 1 | 6 | 9 | - | - | 桜川市 |
| - | - | 196 | 76 | - | 1 | - | - | 3 | 16 | - | - | 神栖市 |
| - | 1 | 119 | 24 | 6 | 1 | - | - | 8 | 1 | - | - | 行方市 |
| 5 | 5 | 64 | 59 | - | - | - | - | 12 | 15 | - | - | 鉾田市 |
| 1 | - | 13 | 10 | - | - | 2 | 1 | 3 | 4 | - | - | つくばみらい市 |
| - | - | 18 | 12 | - | - | 2 | - | - | - | - | - | 小美玉市 |
| - | - | 45 | 37 | - | - | - | 3 | - | - | - | - | 茨城 |
| - | - | 21 | 21 | - | - | - | - | 1 | - | - | - | 大洗町 |
| 1 | - | 12 | 6 | 1 | - | - | - | - | - | - | - | 城里町 |
| - | - | 11 | 40 | - | - | - | 5 | 4 | 2 | - | - | 東海村 |
| - | - | 22 | 13 | 1 | - | - | - | 1 | - | - | - | 大子町 |
| - | - | - | - | - | - | - | - | - | - | - | - | 美浦村 |
| 1 | - | 34 | 24 | - | - | - | - | 8 | 6 | - | - | 阿見町 |
| - | - | - | - | - | - | - | - | - | - | - | - | 河内町 |
| - | - | 51 | 51 | - | - | - | - | 2 | 4 | - | - | 八千代町 |
| - | - | - | - | - | - | - | - | - | - | - | - | 五霞町 |
| - | - | 8 | 4 | - | - | - | - | 7 | 6 | - | - | 境町 |
| - | - | - | - | - | - | - | - | - | - | - | - | 利根町 |
| 69 | 50 | 1,210 | 1,081 | 24 | 26 | 26 | 73 | 505 | 315 | 3 | 3 | 普通科 |
| - | 1 | 188 | 88 | - | 1 | - | - | 7 | 13 | - | - | 農業に関する学科 |
| 1 | - | 1,115 | 98 | 4 | - | 5 | 1 | 27 | 3 | - | - | 工業に関する学科 |
| 2 | - | 251 | 367 | 1 | 1 | 1 | 1 | 5 | 19 | - | - | 商業に関する学科 |
| - | - | 63 | 12 | - | - | - | - | - | - | - | - | 水産に関する学科 |
| - | - | 2 | 71 | - | - | - | 13 | 1 | 10 | - | - | 家庭に関する学科 |
| - | - | - | 2 | - | - | - | - | 1 | 1 | - | - | 看護に関する学科 |
| - | - | - | - | - | - | - | - | - | - | - | - | 情報に関する学科 |
| - | - | 8 | 15 | - | - | - | - | - | 3 | - | - | 福祉に関する学科 |
| - | - | - | 7 | - | - | 1 | 1 | 13 | 14 | - | - | その他の専門教育を施す学科 |
| 5 | 5 | 266 | 247 | 3 | - | - | - | 18 | 31 | - | - | 総合学科 |

契約期間が1か月以上で期間の定めのある者をいう。

る者(再掲)」、「左記E有期雇用労働者のうち雇用契約期間が一年以上、

つづき

| 区 分 | 左記(A)(B)(C)(D)のうち就職している者(再掲) | | 左記E有期雇用労働者のうち雇用契約期間が一年以上、かつフルタイム勤務相当の者(再掲) | | 大学等進学率(%) | 専修学校(専門課程)進学率(%) | 卒業者に占める就職者の割合(%) |
|---------------|------------------------------|----|--|----|-----------|------------------|------------------|
| | 男 | 女 | 男 | 女 | | | |
| 平成31年3月 | 5 | 19 | … | … | 50.5 | 18.6 | 20.9 |
| 令和2年3月 | 3 | 8 | 18 | 10 | 51.4 | 18.5 | 21.4 |
| 公立 | 3 | 8 | 6 | 3 | 43.9 | 20.6 | 27.3 |
| 私立 | - | - | 12 | 7 | 71.5 | 12.9 | 5.4 |
| 水戸市 | - | - | 2 | 2 | 67.1 | 11.9 | 11.0 |
| 日立市 | 2 | 1 | - | - | 57.6 | 16.2 | 19.6 |
| 土浦市 | - | - | 2 | 1 | 66.6 | 12.6 | 10.5 |
| 古河市 | - | - | - | - | 37.1 | 21.6 | 35.1 |
| 石岡市 | - | - | - | - | 30.2 | 34.3 | 26.2 |
| 結城市 | - | - | - | - | 10.7 | 27.6 | 51.5 |
| 龍ヶ崎市 | - | 1 | - | - | 47.1 | 20.2 | 18.8 |
| 下妻市 | - | - | - | - | 71.8 | 17.7 | 5.4 |
| 常陸総太市 | - | - | - | - | 46.4 | 23.1 | 23.9 |
| 常陸太田市 | - | 1 | - | - | 47.0 | 27.1 | 19.1 |
| 高萩市 | - | - | - | - | 10.7 | 14.8 | 68.3 |
| 北茨城市 | - | - | - | - | 4.5 | 11.8 | 77.3 |
| 笠間市 | 1 | - | - | - | 13.1 | 26.9 | 41.9 |
| 取手市 | - | - | 1 | - | 57.8 | 19.4 | 8.4 |
| 牛久市 | - | - | - | - | 79.8 | 9.4 | 1.6 |
| つくば市 | - | - | 7 | 4 | 63.4 | 11.1 | 12.8 |
| ひたちなか市 | - | - | 1 | 1 | 34.3 | 22.0 | 37.7 |
| 鹿嶋市 | - | - | - | 1 | 52.9 | 17.4 | 21.0 |
| 潮来市 | - | - | - | - | 10.7 | 16.5 | 60.3 |
| 守谷市 | - | - | - | - | 20.4 | 45.0 | 28.9 |
| 常陸大宮市 | - | - | 1 | - | 11.6 | 25.0 | 53.6 |
| 那珂市 | - | 1 | - | - | 21.8 | 28.9 | 41.3 |
| 筑西市 | - | 2 | - | - | 55.1 | 14.5 | 24.4 |
| 坂東市 | - | - | - | - | 7.2 | 28.4 | 58.8 |
| 稲敷市 | - | - | - | - | 8.9 | 22.5 | 60.4 |
| かすみがうら市 | - | - | - | - | 43.6 | 30.7 | 16.8 |
| 桜川市 | - | - | - | - | 46.3 | 20.3 | 28.4 |
| 神栖市 | - | - | - | 1 | 13.1 | 18.2 | 63.8 |
| 行方市 | - | - | 3 | - | 30.3 | 21.7 | 43.6 |
| 鉾田市 | - | - | - | - | 46.7 | 24.0 | 23.6 |
| つくばみらい市 | - | - | - | - | 50.0 | 33.9 | 10.7 |
| 小美玉市 | - | 1 | - | - | 42.0 | 37.3 | 16.1 |
| 茨城市 | - | - | - | - | 6.6 | 13.2 | 77.4 |
| 大洗町 | - | 1 | - | - | 18.1 | 24.1 | 51.8 |
| 城里町 | - | - | - | - | 6.5 | 29.0 | 61.3 |
| 東海村 | - | - | - | - | 27.3 | 31.3 | 34.0 |
| 大子町 | - | - | 1 | - | 17.8 | 30.1 | 49.3 |
| 大美浦村 | - | - | - | - | - | - | - |
| 阿見町 | - | - | - | - | 45.3 | 39.1 | 12.2 |
| 河内町 | - | - | - | - | - | - | - |
| 八千代町 | - | - | - | - | 13.1 | 28.3 | 53.4 |
| 五霞町 | - | - | - | - | - | - | - |
| 境町 | - | - | - | - | 65.4 | 24.1 | 5.1 |
| 利根町 | - | - | - | - | - | - | - |
| 普通科 | 1 | 6 | 12 | 10 | 60.1 | 17.5 | 12.8 |
| 農業に関する学科 | - | 1 | - | - | 7.6 | 23.8 | 60.7 |
| 工業に関する学科 | 2 | - | 4 | - | 11.1 | 14.6 | 69.5 |
| 商業に関する学科 | - | 1 | 1 | - | 24.7 | 28.0 | 43.9 |
| 水産に関する学科 | - | - | - | - | 4.3 | 8.7 | 81.5 |
| 家庭に関する学科 | - | - | - | - | 27.9 | 36.2 | 26.4 |
| 看護に関する学科 | - | - | - | - | 93.2 | 1.4 | 2.7 |
| 情報に関する学科 | - | - | - | - | - | - | - |
| 福祉に関する学科 | - | - | - | - | 12.5 | 6.3 | 71.9 |
| その他の専門教育を施す学科 | - | - | - | - | 75.1 | 12.3 | 2.1 |
| 総合学科 | - | - | 1 | - | 21.1 | 27.3 | 45.4 |

第50表 大学等進学者数及び専修学校(一般課程)等入学者数〔高等学校 全日制〕

| 区 分 | 大 学 等 進 学 者 数 | | | | | | | | |
|---------------|---------------|--------------|-------|------------------|-----|---|----|---------------------------|---|
| | 計 | 大 学 (学 部) | | 短 期 大 学 (本 科) | | 大 学 ・ 短 期 大 学 の 通 信 教 育 部 及 び 放 送 大 学 | | 大 学 ・ 短 期 大 学 (別 科) | |
| | | 男 | 女 | 男 | 女 | 男 | 女 | 男 | 女 |
| 平成31年3月 | 12,729 | 6,209 | 5,763 | 31 | 633 | 15 | 13 | - | - |
| 令和2年3月 | 12,667 | 6,226 | 5,698 | 34 | 617 | 16 | 6 | - | 1 |
| 公立 | 7,877 | 3,742 | 3,631 | 21 | 439 | 9 | 3 | - | 1 |
| 私立 | 4,790 | 2,484 | 2,067 | 13 | 178 | 7 | 3 | - | - |
| 水戸市 | 2,815 | 1,244 | 1,399 | 3 | 128 | 1 | 2 | - | - |
| 日立市 | 1,124 | 553 | 508 | 3 | 54 | 5 | 1 | - | - |
| 土浦市 | 1,813 | 930 | 850 | 2 | 30 | 1 | - | - | - |
| 古河市 | 361 | 190 | 143 | 1 | 27 | - | - | - | - |
| 石岡市 | 186 | 90 | 77 | - | 18 | 1 | - | - | - |
| 結城市 | 40 | 11 | 15 | 1 | 13 | - | - | - | - |
| 龍ヶ崎市 | 271 | 127 | 125 | 2 | 12 | 3 | 1 | - | 1 |
| 下妻市 | 397 | 192 | 191 | 1 | 13 | - | - | - | - |
| 常総市 | 294 | 138 | 146 | 1 | 9 | - | - | - | - |
| 常陸太田市 | 248 | 128 | 96 | - | 24 | - | - | - | - |
| 高萩市 | 26 | 17 | 4 | - | 5 | - | - | - | - |
| 北茨城市 | 5 | 3 | 1 | - | 1 | - | - | - | - |
| 笠間市 | 34 | 11 | 12 | - | 11 | - | - | - | - |
| 取手市 | 884 | 413 | 428 | 3 | 39 | 1 | - | - | - |
| 牛久市 | 856 | 424 | 417 | 5 | 10 | - | - | - | - |
| つくば市 | 686 | 353 | 320 | 1 | 12 | - | - | - | - |
| ひたちなか市 | 307 | 168 | 115 | - | 24 | - | - | - | - |
| 鹿嶋市 | 353 | 204 | 130 | - | 16 | 3 | - | - | - |
| 潮来市 | 13 | 7 | 2 | - | 4 | - | - | - | - |
| 守谷市 | 43 | 21 | 19 | 1 | 2 | - | - | - | - |
| 常陸大宮市 | 13 | 11 | - | - | 2 | - | - | - | - |
| 那珂市 | 90 | 43 | 27 | 2 | 18 | - | - | - | - |
| 筑西市 | 450 | 211 | 221 | - | 18 | - | - | - | - |
| 坂東市 | 14 | 5 | 5 | - | 3 | - | 1 | - | - |
| 稲敷市 | 15 | 9 | 5 | - | 1 | - | - | - | - |
| かすみがうら市 | 44 | 27 | 11 | 2 | 4 | - | - | - | - |
| 桜川市 | 194 | 101 | 46 | 3 | 12 | 1 | - | - | - |
| 神栖市 | 56 | 23 | 16 | 1 | 15 | - | 1 | - | - |
| 行方市 | 102 | 56 | 38 | - | 8 | - | - | - | - |
| 鉾田市 | 263 | 119 | 124 | 1 | 19 | - | - | - | - |
| つくばみらい市 | 112 | 71 | 33 | - | 8 | - | - | - | - |
| 小美玉市 | 81 | 54 | 19 | - | 8 | - | - | - | - |
| 茨城町 | 7 | 4 | 2 | - | 1 | - | - | - | - |
| 大洗町 | 15 | 9 | - | - | 6 | - | - | - | - |
| 城里町 | 2 | 2 | - | - | - | - | - | - | - |
| 東海子村 | 41 | 18 | 12 | - | 11 | - | - | - | - |
| 大美浦村 | 13 | 1 | 7 | - | 5 | - | - | - | - |
| 阿見町 | - | - | - | - | - | - | - | - | - |
| 河内町 | 219 | 134 | 69 | 1 | 15 | - | - | - | - |
| 八千代町 | - | - | - | - | - | - | - | - | - |
| 千代町 | 25 | 18 | 4 | - | 3 | - | - | - | - |
| 五霞町 | - | - | - | - | - | - | - | - | - |
| 境町 | 155 | 86 | 61 | - | 8 | - | - | - | - |
| 利根町 | - | - | - | - | - | - | - | - | - |
| 普通科 | 11,440 | 5,613 | 5,276 | 27 | 502 | 15 | 6 | - | 1 |
| 農業に関する学科 | 35 | 24 | 5 | 2 | 4 | - | - | - | - |
| 工業に関する学科 | 194 | 174 | 11 | 4 | 5 | - | - | - | - |
| 商業に関する学科 | 350 | 186 | 130 | - | 34 | - | - | - | - |
| 水産に関する学科 | 4 | 2 | 1 | - | 1 | - | - | - | - |
| 家庭に関する学科 | 77 | - | 46 | - | 31 | - | - | - | - |
| 看護に関する学科 | 69 | - | - | - | - | - | - | - | - |
| 情報に関する学科 | - | - | - | - | - | - | - | - | - |
| 福祉に関する学科 | 4 | 1 | 2 | - | 1 | - | - | - | - |
| その他の専門教育を施す学科 | 251 | 101 | 142 | - | 7 | 1 | - | - | - |
| 総合学科 | 243 | 125 | 85 | 1 | 32 | - | - | - | - |

・ 定時制]

| | | | | 専修学校（一般課程）等入学者数 | | | | | 区 分 |
|---------------|----|------------------------|---|-----------------|-----------------|-----|------|----|---------------|
| 高等学校 （専攻科） | | 特別支援学校 高等部 （専攻科） | | 計 | 専修学校 （一般課程）等 | | 各種学校 | | |
| 男 | 女 | 男 | 女 | | 男 | 女 | 男 | 女 | |
| 1 | 64 | - | - | 943 | 569 | 240 | 69 | 65 | 平成31年3月 |
| 1 | 68 | - | - | 795 | 400 | 201 | 132 | 62 | 令和2年3月 |
| 1 | 30 | - | - | * | * | * | * | * | 公立 |
| - | 38 | - | - | * | * | * | * | * | 私立 |
| - | 38 | - | - | 205 | 101 | 57 | 40 | 7 | 水戸市 |
| - | - | - | - | 24 | 12 | 6 | 4 | 2 | 日立市 |
| - | - | - | - | 124 | 81 | 29 | 7 | 7 | 土浦市 |
| - | - | - | - | 7 | 2 | 3 | 2 | - | 古河市 |
| - | - | - | - | 3 | 1 | 1 | - | 1 | 石岡市 |
| - | - | - | - | 3 | 1 | 1 | - | 1 | 結城市 |
| - | - | - | - | 53 | 26 | 11 | 11 | 5 | 龍ヶ崎市 |
| - | - | - | - | 17 | 12 | 5 | - | - | 下妻市 |
| - | - | - | - | 6 | 5 | 1 | - | - | 常陸総市 |
| - | - | - | - | 12 | 8 | 2 | 2 | - | 常陸大田市 |
| - | - | - | - | 7 | 1 | 3 | 3 | - | 高萩市 |
| - | - | - | - | 1 | - | - | - | 1 | 北茨城市 |
| - | - | - | - | - | - | - | - | - | 笠間市 |
| - | - | - | - | 154 | 102 | 49 | 1 | 2 | 取手市 |
| - | - | - | - | 61 | 18 | 6 | 24 | 13 | 牛久市 |
| - | - | - | - | 67 | 14 | 13 | 28 | 12 | つくば市 |
| - | - | - | - | 5 | 1 | - | 4 | - | ひたちなか市 |
| - | - | - | - | 19 | 9 | 4 | 3 | 3 | 鹿嶋市 |
| - | - | - | - | - | - | - | - | - | 潮来市 |
| - | - | - | - | - | - | - | - | - | 守谷市 |
| - | - | - | - | 1 | 1 | - | - | - | 常陸大宮市 |
| - | - | - | - | 11 | 1 | 6 | - | 4 | 那珂市 |
| - | - | - | - | 6 | 3 | 2 | 1 | - | 筑西市 |
| - | - | - | - | 1 | - | - | 1 | - | 坂東市 |
| - | - | - | - | 1 | - | - | 1 | - | 稲敷市 |
| - | - | - | - | - | - | - | - | - | かすみがうら市 |
| 1 | 30 | - | - | - | - | - | - | - | 桜川市 |
| - | - | - | - | - | - | - | - | - | 神栖市 |
| - | - | - | - | 1 | - | - | - | 1 | 行方市 |
| - | - | - | - | 3 | 1 | 1 | - | 1 | 銚田市 |
| - | - | - | - | - | - | - | - | - | つくばみらい市 |
| - | - | - | - | 3 | - | 1 | - | 2 | 小美玉市 |
| - | - | - | - | - | - | - | - | - | 茨城町 |
| - | - | - | - | - | - | - | - | - | 大洗町 |
| - | - | - | - | - | - | - | - | - | 城里町 |
| - | - | - | - | - | - | - | - | - | 東海村 |
| - | - | - | - | - | - | - | - | - | 大美浦村 |
| - | - | - | - | - | - | - | - | - | 阿見町 |
| - | - | - | - | - | - | - | - | - | 河内町 |
| - | - | - | - | - | - | - | - | - | 八千代町 |
| - | - | - | - | - | - | - | - | - | 五霞町 |
| - | - | - | - | - | - | - | - | - | 境町 |
| - | - | - | - | - | - | - | - | - | 利根町 |
| - | - | - | - | 753 | 396 | 187 | 117 | 53 | 普通科 |
| - | - | - | - | 11 | 1 | 6 | - | 4 | 農業に関する学科 |
| - | - | - | - | 6 | - | 1 | 3 | 2 | 工業に関する学科 |
| - | - | - | - | 6 | 2 | 2 | 1 | 1 | 商業に関する学科 |
| - | - | - | - | 2 | - | - | 2 | - | 水産に関する学科 |
| - | - | - | - | 1 | - | 1 | - | - | 家庭に関する学科 |
| 1 | 68 | - | - | - | - | - | - | - | 看護に関する学科 |
| - | - | - | - | - | - | - | - | - | 情報に関する学科 |
| - | - | - | - | - | - | - | - | - | 福祉に関する学科 |
| - | - | - | - | 5 | - | - | 4 | 1 | その他の専門教育を施す学科 |
| - | - | - | - | 11 | 1 | 4 | 5 | 1 | 総合学科 |

第51表 大学・短期大学への入学志願者数〔高等学校 全日制・定時制〕

| 区 分 | 大 学 入 学 志 願 者 数 | | | | | | |
|-----------------------|-----------------|---------|-------|---------|-----|------------|-----|
| | 計 | 本年3月卒業者 | | 前年3月卒業者 | | 前々年3月以前卒業者 | |
| | | 男 | 女 | 男 | 女 | 男 | 女 |
| 平成31年3月 | 14,830 | 7,155 | 6,155 | 877 | 362 | 180 | 101 |
| 令和2年3月 | 14,286 | 6,951 | 6,001 | 792 | 340 | 124 | 78 |
| 公 立 | * | 4,185 | 3,811 | * | * | * | * |
| 私 立 | * | 2,766 | 2,190 | * | * | * | * |
| 学 科 別 計 | 14,286 | 6,951 | 6,001 | 792 | 340 | 124 | 78 |
| 普 通 科 | 13,143 | 6,304 | 5,557 | 766 | 321 | 123 | 72 |
| 農業に関する学科 | 29 | 24 | 5 | - | - | - | - |
| 工業に関する学科 | 196 | 176 | 11 | 8 | 1 | - | - |
| 商業に関する学科 | 352 | 200 | 142 | - | 5 | - | 5 |
| 水産に関する学科 | 3 | 2 | 1 | - | - | - | - |
| 家庭に関する学科 | 50 | - | 46 | - | 4 | - | - |
| 看護に関する学科 | - | - | - | - | - | - | - |
| 情報に関する学科 | - | - | - | - | - | - | - |
| 福祉に関する学科 | 3 | 1 | 2 | - | - | - | - |
| その他の専門教育 を 施 す 学 科 | 299 | 118 | 152 | 18 | 9 | 1 | 1 |
| 総 合 学 科 | 211 | 126 | 85 | - | - | - | - |

(人)

| 短期大学入学志願者数 | | | | | | | |
|------------|---------|-----|---------|----|------------|----|---|
| 計 | 本年3月卒業者 | | 前年3月卒業者 | | 前々年3月以前卒業者 | | |
| | 男 | 女 | 男 | 女 | 男 | 女 | |
| 717 | 31 | 633 | 1 | 33 | 1 | 18 | |
| 685 | 34 | 617 | - | 21 | 1 | 12 | |
| * | 21 | 439 | * | * | * | * | * |
| * | 13 | 178 | * | * | * | * | * |
| 685 | 34 | 617 | - | 21 | 1 | 12 | |
| 557 | 27 | 502 | - | 15 | 1 | 12 | |
| 6 | 2 | 4 | - | - | - | - | - |
| 10 | 4 | 5 | - | 1 | - | - | - |
| 34 | - | 34 | - | - | - | - | - |
| 1 | - | 1 | - | - | - | - | - |
| 36 | - | 31 | - | 5 | - | - | - |
| - | - | - | - | - | - | - | - |
| - | - | - | - | - | - | - | - |
| 1 | - | 1 | - | - | - | - | - |
| 7 | - | 7 | - | - | - | - | - |
| 33 | 1 | 32 | - | - | - | - | - |

第52表 産業別就職者数〔高等学校 全日制・定時制〕

| 市 町 村 別 | 計 | | 第 1 次 産 業 | | | | 第 2 次 産 業 | | | |
|---------|-------|-----|-------------|-----|-----|-----|--------------------------|-----|-------|-----|
| | 計 | 県 外 | 農 業、 林 業 | | 漁 業 | | 鉱 業、採 石 業、砂 利 採取 業 | | 建 設 業 | |
| | | | 計 | 県 外 | 計 | 県 外 | 計 | 県 外 | 計 | 県 外 |
| 平成31年3月 | 5,266 | 747 | 40 | 7 | 6 | 3 | 4 | - | 310 | 46 |
| 令和2年3月 | 5,263 | 731 | 36 | 7 | 5 | 1 | 9 | - | 354 | 58 |
| 男 | 3,201 | 430 | 27 | 5 | 3 | 1 | 8 | - | 285 | 52 |
| 女 | 2,062 | 301 | 9 | 2 | 2 | - | 1 | - | 69 | 6 |
| 水戸市 | 462 | 82 | 1 | - | - | - | - | - | 48 | 18 |
| 日立市 | 383 | 41 | - | - | - | - | 2 | - | 15 | 1 |
| 土浦市 | 285 | 36 | 1 | - | - | - | 1 | - | 50 | 7 |
| 古河市 | 342 | 60 | 1 | - | - | - | - | - | 13 | 2 |
| 石岡市 | 161 | 11 | 3 | - | - | - | - | - | 4 | - |
| 結城市 | 192 | 44 | - | - | - | - | - | - | 6 | 1 |
| 龍ヶ崎市 | 108 | 24 | - | - | - | - | - | - | 9 | 1 |
| 下妻市 | 30 | 2 | - | - | - | - | - | - | - | - |
| 常総市 | 151 | 13 | - | - | - | - | - | - | 10 | - |
| 常陸太田市 | 101 | 6 | 1 | - | - | - | 3 | - | 2 | - |
| 高萩市 | 166 | 13 | - | - | - | - | - | - | 1 | - |
| 北茨城市 | 85 | 5 | - | - | - | - | - | - | 1 | - |
| 笠間市 | 109 | 4 | 1 | - | - | - | - | - | 9 | - |
| 取手市 | 128 | 48 | - | - | - | - | - | - | - | - |
| 牛久市 | 17 | 6 | 1 | - | - | - | - | - | 2 | - |
| つくば市 | 138 | 23 | 1 | - | - | - | 1 | - | 17 | 3 |
| ひたちなか市 | 338 | 32 | - | - | 1 | - | 1 | - | 36 | 7 |
| 鹿嶋市 | 140 | 11 | - | - | - | - | - | - | 4 | - |
| 潮来市 | 73 | 18 | - | - | - | - | - | - | 9 | 2 |
| 守谷市 | 61 | 7 | - | - | - | - | - | - | 1 | - |
| 常陸大宮市 | 60 | 8 | 3 | - | - | - | - | - | 4 | 1 |
| 那珂市 | 170 | 24 | 10 | 4 | - | - | - | - | 21 | 1 |
| 筑西市 | 199 | 47 | - | - | - | - | - | - | 22 | 9 |
| 坂東市 | 114 | 10 | 3 | - | - | - | - | - | 4 | - |
| 稲敷市 | 102 | 15 | 3 | 1 | - | - | - | - | 5 | - |
| かすみがうら市 | 17 | 1 | - | - | - | - | - | - | - | - |
| 桜川市 | 119 | 29 | 1 | 1 | - | - | - | - | 5 | - |
| 神栖市 | 273 | 35 | 1 | 1 | 1 | - | - | - | 19 | 1 |
| 行方市 | 147 | 17 | 1 | - | - | - | - | - | 15 | 3 |
| 鉾田市 | 133 | 11 | - | - | 1 | - | - | - | 5 | - |
| つくばみらい市 | 24 | 3 | - | - | - | - | - | - | 1 | - |
| 小美玉市 | 31 | 4 | - | - | - | - | - | - | 1 | - |
| 茨城町 | 82 | 7 | 1 | - | - | - | - | - | 6 | - |
| 大洗町 | 43 | 5 | - | - | 1 | - | - | - | 2 | - |
| 城里町 | 19 | 3 | - | - | - | - | - | - | 2 | 1 |
| 東海村 | 51 | 1 | - | - | - | - | - | - | 1 | - |
| 大子町 | 36 | 5 | 2 | - | - | - | - | - | - | - |
| 美浦村 | - | - | - | - | - | - | - | - | - | - |
| 阿見町 | 59 | 12 | 1 | - | 1 | 1 | - | - | 2 | - |
| 河内町 | - | - | - | - | - | - | - | - | - | - |
| 八千代町 | 102 | 8 | - | - | - | - | 1 | - | 1 | - |
| 五霞町 | - | - | - | - | - | - | - | - | - | - |
| 境町 | 12 | - | - | - | - | - | - | - | 1 | - |
| 利根町 | - | - | - | - | - | - | - | - | - | - |

(人)

| 業 | | 第 3 次 産 業 | | | | | | | | 市 町 村 別 |
|-------|-----|---------------------------------|-----|--------------|-----|-----------------|-----|-----------------|-----|---------------|
| 製 造 業 | 県 外 | 電 気 ・ ガ ス ・ 熱 給 給 ・ 水 道 業 | | 情 報 通 信 業 | | 運 輸 業、 郵 便 業 | | 卸 売 業、 小 売 業 | | |
| | | 県 外 | 県 外 | 県 外 | 県 外 | 県 外 | 県 外 | 県 外 | 県 外 | |
| 2,472 | 188 | 33 | 7 | 57 | 12 | 333 | 81 | 459 | 56 | 平成31年3月 |
| 2,514 | 180 | 55 | 13 | 55 | 6 | 321 | 69 | 477 | 64 | 令和2年3月 |
| 1,763 | 119 | 41 | 9 | 33 | 5 | 201 | 37 | 193 | 24 | 男 |
| 751 | 61 | 14 | 4 | 22 | 1 | 120 | 32 | 284 | 40 | 女 |
| 156 | 20 | 8 | 5 | 11 | 1 | 20 | 8 | 51 | 6 | 水 戸 市 |
| 162 | 12 | 4 | - | 14 | - | 30 | 4 | 35 | 5 | 日 立 市 |
| 127 | - | 4 | - | 5 | 2 | 20 | 2 | 17 | 5 | 土 浦 市 |
| 211 | 27 | 3 | - | - | - | 26 | 7 | 19 | 7 | 古 河 市 |
| 73 | - | - | - | 2 | - | 5 | - | 21 | 2 | 石 岡 市 |
| 121 | 14 | - | - | - | - | 8 | 4 | 15 | 6 | 結 城 市 |
| 48 | 2 | - | - | - | - | 6 | 2 | 9 | 5 | 龍 ヶ 崎 市 |
| 13 | - | - | - | - | - | - | - | 2 | - | 下 妻 市 |
| 77 | 2 | 2 | - | - | - | 8 | 2 | 13 | - | 常 総 市 |
| 27 | - | - | - | - | - | 7 | - | 20 | 3 | 常 陸 太 田 市 |
| 101 | 6 | - | - | - | - | 11 | - | 10 | - | 高 萩 市 |
| 67 | 2 | - | - | 1 | - | 2 | - | 1 | - | 北 茨 城 市 |
| 43 | - | - | - | - | - | 8 | - | 12 | - | 笠 間 市 |
| 54 | 5 | - | - | 1 | 1 | 9 | 7 | 11 | 5 | 取 手 市 |
| 1 | - | - | - | - | - | - | - | 3 | 1 | 牛 久 市 |
| 65 | 4 | - | - | 1 | 1 | 12 | 3 | 14 | 3 | つ く ば 市 |
| 155 | 12 | 4 | - | 11 | - | 19 | 5 | 34 | - | ひ たち な か 市 |
| 66 | 2 | 3 | - | - | - | 12 | 1 | 9 | - | 鹿 嶋 市 |
| 16 | - | - | - | 1 | - | 6 | 1 | 15 | 2 | 潮 来 市 |
| 33 | 2 | 1 | - | - | - | 6 | - | 6 | - | 守 谷 市 |
| 29 | 2 | - | - | 2 | - | 2 | - | 6 | 2 | 常 陸 大 宮 市 |
| 51 | - | - | - | 2 | - | 10 | 1 | 22 | 3 | 那 珂 市 |
| 122 | 21 | 4 | 1 | 1 | 1 | 12 | 4 | 9 | 1 | 筑 西 市 |
| 60 | 1 | - | - | - | - | 16 | 4 | 8 | 2 | 坂 東 市 |
| 45 | 4 | - | - | - | - | 5 | 4 | 8 | - | 稲 敷 市 |
| 9 | - | - | - | - | - | 1 | - | - | - | か す み が う ら 市 |
| 79 | 16 | 3 | 2 | - | - | 5 | 3 | 4 | 1 | 桜 川 市 |
| 159 | 14 | 13 | 4 | - | - | 18 | 3 | 25 | 2 | 神 栖 市 |
| 94 | - | - | - | - | - | 5 | 1 | 9 | 2 | 行 方 市 |
| 52 | - | 2 | - | 1 | - | 7 | 2 | 10 | 1 | 鉾 田 市 |
| 10 | - | 2 | - | - | - | 3 | - | 2 | - | つ く ば み ら い 市 |
| 12 | - | - | - | - | - | 1 | - | 6 | - | 小 美 玉 市 |
| 23 | - | - | - | - | - | 6 | - | 16 | - | 茨 城 町 |
| 13 | 1 | - | - | - | - | 3 | - | 7 | - | 大 洗 町 |
| 8 | - | 1 | 1 | 1 | - | 1 | - | 2 | - | 城 里 町 |
| 9 | - | - | - | 1 | - | - | - | 10 | - | 東 海 村 |
| 17 | 1 | - | - | - | - | 2 | 1 | 4 | - | 大 子 町 |
| - | - | - | - | - | - | - | - | - | - | 美 浦 村 |
| 27 | 3 | 1 | - | - | - | 4 | - | - | - | 阿 見 町 |
| - | - | - | - | - | - | - | - | - | - | 河 内 町 |
| 71 | 7 | - | - | - | - | 4 | - | 12 | - | 八 千 代 町 |
| - | - | - | - | - | - | - | - | - | - | 五 霞 町 |
| 8 | - | - | - | - | - | 1 | - | - | - | 境 利 町 |
| - | - | - | - | - | - | - | - | - | - | 利 根 町 |

| 市 町 村 別 | 第 3 次 | | | | | | | | | | | |
|---------|-------------|---|--------------------|---|-------------------------|---|---------------------|----|-----------------------|----|------------------|--|
| | 金融業、 保険業 | | 不動産 業、物品 賃貸業 | | 学術研究、 専門・技術 サービス業 | | 宿泊業、飲 食サービス 業 | | 生活関連 サービス 業、娯楽業 | | 教育、 学習 支援業 | |
| | 県外 | | 県外 | | 県外 | | 県外 | | 県外 | | 県外 | |
| 平成31年3月 | 50 | 3 | 25 | 3 | 111 | 5 | 163 | 39 | 214 | 44 | 24 | |
| 令和2年3月 | 45 | 3 | 25 | - | 96 | 6 | 129 | 32 | 213 | 56 | 18 | |
| 男 | 2 | 1 | 12 | - | 72 | 5 | 47 | 7 | 47 | 15 | 7 | |
| 女 | 43 | 2 | 13 | - | 24 | 1 | 82 | 25 | 166 | 41 | 11 | |
| 水戸市 | 12 | - | 4 | - | 25 | 3 | 11 | 1 | 11 | 2 | - | |
| 日立市 | 4 | - | 4 | - | 19 | - | 9 | 2 | 14 | 6 | 4 | |
| 土浦市 | 7 | 1 | 2 | - | 3 | - | 2 | 1 | 6 | 3 | 4 | |
| 古河市 | 4 | 1 | - | - | 1 | 1 | 4 | 2 | 1 | - | 2 | |
| 石岡市 | 1 | - | 2 | - | 2 | - | 3 | 2 | 13 | 1 | 2 | |
| 結城市 | 4 | - | 1 | - | - | - | 6 | 6 | 10 | 6 | 1 | |
| 龍ヶ崎市 | - | - | - | - | 1 | - | 3 | 1 | 16 | 6 | 1 | |
| 下妻市 | 3 | - | - | - | - | - | 1 | - | - | - | - | |
| 常総市 | 2 | - | - | - | 2 | - | 6 | 2 | 6 | - | - | |
| 常陸太田市 | - | - | - | - | - | - | 6 | 1 | 3 | - | - | |
| 高萩市 | - | - | - | - | - | - | 11 | - | 15 | 7 | - | |
| 北茨城市 | - | - | - | - | - | - | - | - | 5 | 3 | - | |
| 笠間市 | - | - | - | - | - | - | 3 | - | 10 | - | - | |
| 取手市 | 1 | - | - | - | - | - | 4 | 2 | 16 | 7 | 2 | |
| 牛久市 | - | - | - | - | - | - | 1 | - | 1 | 1 | - | |
| つくば市 | 1 | 1 | - | - | 1 | 1 | - | - | 4 | 1 | 1 | |
| ひたちなか市 | 1 | - | 2 | - | 18 | - | 4 | - | 4 | 1 | - | |
| 鹿嶋市 | 2 | - | - | - | - | - | 1 | - | 9 | 2 | - | |
| 潮来市 | - | - | - | - | 2 | - | 2 | - | 4 | 1 | - | |
| 守谷市 | - | - | - | - | - | - | 1 | 1 | 4 | 2 | - | |
| 常陸大宮市 | - | - | - | - | - | - | 1 | 1 | 3 | 2 | - | |
| 那珂市 | - | - | 2 | - | 3 | - | 5 | 2 | 12 | 1 | - | |
| 筑西市 | 2 | - | 1 | - | 3 | 1 | - | - | - | - | - | |
| 坂東市 | - | - | - | - | - | - | 10 | 1 | - | - | 1 | |
| 稲敷市 | - | - | 1 | - | - | - | 4 | 1 | 10 | - | - | |
| かすみがうら市 | - | - | - | - | - | - | 1 | - | - | - | - | |
| 桜川市 | - | - | - | - | - | - | 6 | 1 | 1 | - | - | |
| 神栖市 | - | - | - | - | 2 | - | 3 | 1 | 6 | 2 | - | |
| 行方市 | - | - | 1 | - | - | - | - | - | 3 | - | - | |
| 鉾田市 | - | - | 2 | - | 1 | - | 4 | 2 | 4 | - | - | |
| つくばみらい市 | - | - | - | - | - | - | - | - | 1 | - | - | |
| 小美玉市 | - | - | 1 | - | - | - | 2 | - | 2 | - | - | |
| 茨城町 | - | - | 1 | - | 2 | - | 5 | 1 | 9 | - | - | |
| 大洗町 | - | - | - | - | 3 | - | 2 | - | 3 | - | - | |
| 城里町 | - | - | - | - | - | - | 2 | 1 | - | - | - | |
| 東海村 | - | - | 1 | - | 6 | - | 4 | - | 1 | - | - | |
| 大子町 | - | - | - | - | 1 | - | - | - | 2 | 2 | - | |
| 美浦村 | - | - | - | - | - | - | - | - | - | - | - | |
| 阿見町 | - | - | - | - | - | - | 1 | - | - | - | - | |
| 河内町 | - | - | - | - | - | - | - | - | - | - | - | |
| 八千代町 | 1 | - | - | - | - | - | 1 | - | 4 | - | - | |
| 五霞町 | - | - | - | - | - | - | - | - | - | - | - | |
| 境町 | - | - | - | - | 1 | - | - | - | - | - | - | |
| 利根町 | - | - | - | - | - | - | - | - | - | - | - | |

(人)

| 産 | | 業 | | | | | | 左記以外 の者 | | 市 町 村 別 | |
|-----|-------------|-----|--------------------|-----|--------------------------------------|-----|-------------------------------------|------------|-----|---------|---------|
| 県 外 | 医 療、 福 祉 | 県 外 | 複 合 サ ー ビ ス 事 業 | 県 外 | サ ー ビ ス 業 (他 に 分 類 さ れ ない も の) | 県 外 | 公 務 (他 に 分 類 さ れ る も の を 除 く) | 県 外 | 県 外 | 県 外 | |
| 15 | 305 | 30 | 76 | 6 | 242 | 49 | 325 | 147 | 17 | 6 | 平成31年3月 |
| 8 | 284 | 28 | 79 | 10 | 199 | 45 | 328 | 134 | 21 | 11 | 令和2年3月 |
| 5 | 60 | 6 | 16 | - | 121 | 25 | 248 | 108 | 15 | 6 | 男 |
| 3 | 224 | 22 | 63 | 10 | 78 | 20 | 80 | 26 | 6 | 5 | 女 |
| - | 22 | 1 | 2 | - | 20 | 8 | 58 | 8 | 2 | 1 | 水戸市 |
| 1 | 9 | - | 10 | 2 | 32 | 2 | 16 | 6 | - | - | 日立市 |
| 2 | 3 | 1 | 1 | - | 6 | 2 | 22 | 7 | 4 | 3 | 土浦市 |
| 2 | 33 | 9 | 6 | - | 4 | 1 | 14 | 1 | - | - | 古河市 |
| - | 5 | - | 7 | 1 | 7 | 1 | 11 | 4 | - | - | 石岡市 |
| - | 10 | 1 | 5 | 2 | 3 | 2 | 2 | 2 | - | - | 結城市 |
| 1 | 9 | 2 | - | - | 2 | 1 | 4 | 3 | - | - | 龍ヶ崎市 |
| - | - | - | 1 | - | 3 | - | 7 | 2 | - | - | 下妻市 |
| - | 6 | - | 6 | 2 | 2 | - | 11 | 5 | - | - | 常総市 |
| - | 11 | - | 8 | - | 4 | - | 9 | 2 | - | - | 常陸太田市 |
| - | 16 | - | - | - | - | - | 1 | - | - | - | 高萩市 |
| - | 4 | - | 1 | - | - | - | 3 | - | - | - | 北茨城市 |
| - | 16 | - | 1 | - | 3 | 1 | 3 | 3 | - | - | 笠間市 |
| 2 | 5 | 1 | 2 | 1 | 2 | 1 | 19 | 14 | 2 | 2 | 取手市 |
| - | - | - | - | - | - | - | 7 | 4 | 1 | - | 牛久市 |
| - | 9 | 1 | 1 | - | 5 | 1 | 5 | 4 | - | - | つくば市 |
| - | 5 | - | 3 | - | 22 | 2 | 14 | 5 | 4 | - | ひたちなか市 |
| - | 11 | - | 1 | - | 4 | 1 | 17 | 5 | 1 | - | 鹿嶋市 |
| - | 6 | 3 | - | - | 8 | 5 | 4 | 4 | - | - | 潮来市 |
| - | 1 | 1 | - | - | - | - | 8 | 1 | - | - | 守谷市 |
| - | 5 | - | 1 | - | 2 | - | 2 | - | - | - | 常陸大宮市 |
| - | 4 | - | 1 | - | 10 | 2 | 17 | 10 | - | - | 那珂市 |
| - | 5 | - | 1 | - | 4 | 2 | 13 | 7 | - | - | 筑西市 |
| - | 6 | - | 3 | - | - | - | 3 | 2 | - | - | 坂東市 |
| - | 14 | 1 | - | - | 5 | 2 | 2 | 2 | - | - | 稲敷市 |
| - | 3 | - | - | - | - | - | 2 | - | 1 | 1 | かすみがうら市 |
| - | 5 | 2 | 4 | - | 1 | 1 | 5 | 2 | - | - | 桜川市 |
| - | 6 | 1 | 2 | - | 8 | 1 | 10 | 5 | - | - | 神栖市 |
| - | 7 | 3 | - | - | 6 | 3 | 6 | 5 | - | - | 行方市 |
| - | 21 | - | 1 | - | 17 | 2 | 5 | 4 | - | - | 銚田市 |
| - | - | - | - | - | - | - | 5 | 3 | - | - | つくばみらい市 |
| - | 1 | - | - | - | - | - | 5 | 4 | - | - | 小美玉市 |
| - | 5 | - | - | - | 5 | 3 | 3 | 3 | - | - | 茨城町 |
| - | 5 | - | 1 | 1 | - | - | 3 | 3 | - | - | 大洗町 |
| - | 1 | - | - | - | 1 | - | - | - | - | - | 城里町 |
| - | 6 | - | 3 | - | 6 | 1 | 3 | - | - | - | 東海村 |
| - | 5 | 1 | 1 | - | 1 | - | 1 | - | - | - | 大子町 |
| - | - | - | - | - | - | - | - | - | - | - | 大美浦村 |
| - | 2 | - | 3 | 1 | 5 | - | 7 | 4 | 5 | 3 | 阿見町 |
| - | - | - | - | - | - | - | - | - | - | - | 河内町 |
| - | 2 | - | 3 | - | - | - | 1 | - | 1 | 1 | 八千代町 |
| - | - | - | - | - | - | - | - | - | - | - | 五霞町 |
| - | - | - | - | - | 1 | - | - | - | - | - | 境町 |
| - | - | - | - | - | - | - | - | - | - | - | 利根町 |

第53表 職業別学科別就職者数〔高等学校 全日制・定時制〕

| 区 分 | 計 | 専門的・ 技術的 職業 従事者 | 事務 従事者 | 販売 従事者 | サービス 職業 従事者 | 保安職業 従事者 | 農林漁業従事者 | | 生 計 | |
|-----------------------------------|-------|--------------------------|-----------|-----------|-------------------|-------------|------------------|----------------------------|--------|-------|
| | | | | | | | 農 従 事 者 | 林 業 者 漁 業 者 | | |
| 平成31年3月 | 5,266 | 368 | 567 | 391 | 676 | 264 | 39 | 7 | 2,333 | |
| 令和2年3月 | 5,263 | 385 | 579 | 374 | 606 | 275 | 32 | 3 | 2,363 | |
| 男 | 3,201 | 309 | 116 | 130 | 156 | 223 | 24 | 3 | 1,727 | |
| 女 | 2,062 | 76 | 463 | 244 | 450 | 52 | 8 | - | 636 | |
| 普通科 | 計 | 2,439 | 76 | 253 | 221 | 371 | 183 | 12 | 1 | 1,008 |
| | 男 | 1,292 | 45 | 37 | 76 | 94 | 144 | 11 | 1 | 652 |
| | 女 | 1,147 | 31 | 216 | 145 | 277 | 39 | 1 | - | 356 |
| 農業に関する学科 | 計 | 278 | 27 | 20 | 23 | 38 | 15 | 13 | - | 109 |
| | 男 | 188 | 21 | 9 | 13 | 13 | 14 | 8 | - | 85 |
| | 女 | 90 | 6 | 11 | 10 | 25 | 1 | 5 | - | 24 |
| 工業に関する学科 | 計 | 1,220 | 238 | 39 | 20 | 21 | 27 | 2 | - | 689 |
| | 男 | 1,122 | 215 | 27 | 18 | 13 | 27 | 2 | - | 648 |
| | 女 | 98 | 23 | 12 | 2 | 8 | - | - | - | 41 |
| 商業に関する学科 | 計 | 622 | 30 | 221 | 60 | 48 | 22 | 1 | - | 196 |
| | 男 | 254 | 24 | 39 | 11 | 7 | 16 | 1 | - | 125 |
| | 女 | 368 | 6 | 182 | 49 | 41 | 6 | - | - | 71 |
| 水産に関する学科 | 計 | 75 | 3 | - | 4 | 1 | 4 | - | 1 | 34 |
| | 男 | 63 | 2 | - | 2 | 1 | 4 | - | 1 | 27 |
| | 女 | 12 | 1 | - | 2 | - | - | - | - | 7 |
| 家庭に関する学科 | 計 | 73 | 3 | 6 | 10 | 21 | 3 | 1 | - | 24 |
| | 男 | 2 | - | - | - | - | 1 | - | - | - |
| | 女 | 71 | 3 | 6 | 10 | 21 | 2 | 1 | - | 24 |
| 看護に関する学科 | 計 | 2 | - | 1 | - | 1 | - | - | - | - |
| | 男 | - | - | - | - | - | - | - | - | - |
| | 女 | 2 | - | 1 | - | 1 | - | - | - | - |
| 情報に関する学科 | 計 | - | - | - | - | - | - | - | - | - |
| | 男 | - | - | - | - | - | - | - | - | - |
| | 女 | - | - | - | - | - | - | - | - | - |
| 福祉に関する学科 | 計 | 23 | 1 | - | - | 21 | - | - | - | 1 |
| | 男 | 8 | - | - | - | 8 | - | - | - | - |
| | 女 | 15 | 1 | - | - | 13 | - | - | - | 1 |
| その他の 専門教育 を 施す 学 科 | 計 | 7 | 1 | - | - | 4 | 1 | - | - | 1 |
| | 男 | - | - | - | - | - | - | - | - | - |
| | 女 | 7 | 1 | - | - | 4 | 1 | - | - | 1 |
| 総合学科 | 計 | 524 | 6 | 39 | 36 | 80 | 20 | 3 | 1 | 301 |
| | 男 | 272 | 2 | 4 | 10 | 20 | 17 | 2 | 1 | 190 |
| | 女 | 252 | 4 | 35 | 26 | 60 | 3 | 1 | - | 111 |

(人)

| 産 工 程 従 事 者 | | | | | 輸 送 ・ 機 械 運 転 従 事 者 | 建 設 ・ 採 掘 従 事 者 | 運 搬 ・ 清 掃 従 事 者 | 左 記 以 外 の | 区 分 |
|-----------------------|------------------|------------------|--------------|-------|---------------------------|-----------------------|-----------------------|--------------|-------------------|
| 製 造 ・ 加 工 従 事 者 | 機 械 組 立 従 事 者 | 整 備 修 理 従 事 者 | 検 査 従 事 者 | そ の 他 | | | | | |
| 1,866 | 241 | 91 | 109 | 26 | 163 | 194 | 187 | 77 | 平成31年3月 |
| 1,891 | 260 | 105 | 80 | 27 | 180 | 220 | 160 | 86 | 令和2年3月 |
| 1,358 | 212 | 96 | 41 | 20 | 148 | 202 | 114 | 49 | 男 |
| 533 | 48 | 9 | 39 | 7 | 32 | 18 | 46 | 37 | 女 |
| 887 | 61 | 30 | 26 | 4 | 108 | 80 | 61 | 65 | 計 |
| 572 | 41 | 23 | 12 | 4 | 83 | 72 | 43 | 34 | 男 } 普通科 |
| 315 | 20 | 7 | 14 | - | 25 | 8 | 18 | 31 | 女 } |
| 91 | 7 | 3 | 6 | 2 | 2 | 12 | 18 | 1 | 計 |
| 76 | 5 | 3 | - | 1 | 2 | 10 | 13 | - | 男 } 農業に関する学科 |
| 15 | 2 | - | 6 | 1 | - | 2 | 5 | 1 | 女 } |
| 442 | 145 | 58 | 31 | 13 | 51 | 96 | 30 | 7 | 計 |
| 422 | 137 | 57 | 21 | 11 | 50 | 91 | 24 | 7 | 男 } 工業に関する学科 |
| 20 | 8 | 1 | 10 | 2 | 1 | 5 | 6 | - | 女 } |
| 163 | 16 | 5 | 8 | 4 | 12 | 9 | 16 | 7 | 計 |
| 105 | 10 | 5 | 3 | 2 | 8 | 7 | 12 | 4 | 男 } 商業に関する学科 |
| 58 | 6 | - | 5 | 2 | 4 | 2 | 4 | 3 | 女 } |
| 33 | - | - | - | 1 | - | 17 | 7 | 4 | 計 |
| 26 | - | - | - | 1 | - | 17 | 5 | 4 | 男 } 水産に関する学科 |
| 7 | - | - | - | - | - | - | 2 | - | 女 } |
| 20 | 4 | - | - | - | 1 | - | 3 | 1 | 計 |
| - | - | - | - | - | 1 | - | - | - | 男 } 家庭に関する学科 |
| 20 | 4 | - | - | - | - | - | 3 | 1 | 女 } |
| - | - | - | - | - | - | - | - | - | 計 |
| - | - | - | - | - | - | - | - | - | 男 } 看護に関する学科 |
| - | - | - | - | - | - | - | - | - | 女 } |
| - | - | - | - | - | - | - | - | - | 計 |
| - | - | - | - | - | - | - | - | - | 男 } 情報に関する学科 |
| - | - | - | - | - | - | - | - | - | 女 } |
| 1 | - | - | - | - | - | - | - | - | 計 |
| - | - | - | - | - | - | - | - | - | 男 } 福祉に関する学科 |
| 1 | - | - | - | - | - | - | - | - | 女 } |
| 1 | - | - | - | - | - | - | - | - | 計 |
| - | - | - | - | - | - | - | - | - | 男 } その他の専門教育を施す学科 |
| 1 | - | - | - | - | - | - | - | - | 女 } |
| 253 | 27 | 9 | 9 | 3 | 6 | 6 | 25 | 1 | 計 |
| 157 | 19 | 8 | 5 | 1 | 4 | 5 | 17 | - | 男 } 総合学科 |
| 96 | 8 | 1 | 4 | 2 | 2 | 1 | 8 | 1 | 女 } |

第54表 就職先別県外就職者数〔高等学校 全日制・定時制〕

(人)

| 区 分 | 計 | 男 | 女 | 区 分 | 計 | 男 | 女 |
|-------|-----|-----|-----|--------------|------|------|------|
| 北 海 道 | 5 | 3 | 2 | 京 都 | 1 | 1 | - |
| 青 森 | - | - | - | 大 阪 | 8 | 6 | 2 |
| 岩 手 | - | - | - | 兵 庫 | 1 | 1 | - |
| 宮 城 | 2 | 2 | - | 奈 良 | - | - | - |
| 秋 田 | - | - | - | 和 歌 山 | - | - | - |
| 山 形 | 2 | 2 | - | 鳥 取 | - | - | - |
| 福 島 | 19 | 10 | 9 | 島 根 | 1 | - | 1 |
| 茨 城 | - | - | - | 岡 山 | - | - | - |
| 栃 木 | 118 | 70 | 48 | 広 島 | 1 | 1 | - |
| 群 馬 | 6 | 4 | 2 | 山 口 | 4 | 2 | 2 |
| 埼 玉 | 64 | 27 | 37 | 徳 島 | - | - | - |
| 千 葉 | 149 | 71 | 78 | 香 川 | 2 | 2 | - |
| 東 京 | 260 | 154 | 106 | 愛 媛 | 1 | 1 | - |
| 神 奈 川 | 41 | 35 | 6 | 高 知 | - | - | - |
| 新 潟 | - | - | - | 福 岡 | 1 | 1 | - |
| 富 山 | - | - | - | 佐 賀 | - | - | - |
| 石 川 | - | - | - | 長 崎 | - | - | - |
| 福 井 | 1 | 1 | - | 熊 本 | - | - | - |
| 山 梨 | 1 | - | 1 | 大 分 | - | - | - |
| 長 野 | 3 | 2 | 1 | 宮 崎 | - | - | - |
| 岐 阜 | - | - | - | 鹿 児 島 | - | - | - |
| 静 岡 | 9 | 9 | - | 沖 縄 | - | - | - |
| 愛 知 | 5 | 4 | 1 | そ の 他 | 25 | 20 | 5 |
| 三 重 | 1 | 1 | - | 合 計 | 731 | 430 | 301 |
| 滋 賀 | - | - | - | 県外就職率 (%) | 13.9 | 13.4 | 14.6 |

IV 参 考 (年次統計)

1 学校種別学校数等の推移

(1) 幼稚園（公立・私立）

| 区 分 | 園 数 (園) | | | 学 級 数 (学級) | 在 園 者 | |
|------------|---------|-----|-----|---------------|--------|--------|
| | 計 | 公 立 | 私 立 | | 計 | 男 |
| 昭 和 50 年 度 | 314 | 189 | 125 | 1,181 | 40,055 | 20,372 |
| 昭 和 51 年 度 | 336 | 197 | 139 | 1,275 | 42,891 | 21,703 |
| 昭 和 52 年 度 | 354 | 203 | 151 | 1,386 | 46,137 | 23,535 |
| 昭 和 53 年 度 | 377 | 221 | 156 | 1,494 | 48,976 | 24,934 |
| 昭 和 54 年 度 | 396 | 232 | 164 | 1,586 | 51,044 | 26,094 |
| 昭 和 55 年 度 | 421 | 239 | 182 | 1,714 | 53,627 | 27,403 |
| 昭 和 56 年 度 | 428 | 243 | 185 | 1,684 | 52,805 | 26,821 |
| 昭 和 57 年 度 | 436 | 244 | 192 | 1,732 | 53,052 | 26,948 |
| 昭 和 58 年 度 | 439 | 244 | 195 | 1,740 | 53,761 | 27,425 |
| 昭 和 59 年 度 | 444 | 245 | 199 | 1,761 | 52,814 | 26,924 |
| 昭 和 60 年 度 | 445 | 245 | 200 | 1,755 | 51,606 | 26,274 |
| 昭 和 61 年 度 | 446 | 245 | 201 | 1,714 | 50,480 | 25,768 |
| 昭 和 62 年 度 | 445 | 245 | 200 | 1,727 | 50,801 | 26,018 |
| 昭 和 63 年 度 | 449 | 247 | 202 | 1,750 | 51,366 | 26,140 |
| 平 成 元 年 度 | 448 | 245 | 203 | 1,760 | 51,605 | 25,974 |
| 平 成 2 年 度 | 448 | 245 | 203 | 1,761 | 51,107 | 25,728 |
| 平 成 3 年 度 | 445 | 243 | 202 | 1,770 | 50,423 | 25,578 |
| 平 成 4 年 度 | 443 | 242 | 201 | 1,784 | 49,901 | 25,396 |
| 平 成 5 年 度 | 444 | 242 | 202 | 1,783 | 48,953 | 25,007 |
| 平 成 6 年 度 | 440 | 238 | 202 | 1,763 | 47,485 | 24,313 |
| 平 成 7 年 度 | 443 | 238 | 205 | 1,776 | 46,667 | 23,855 |
| 平 成 8 年 度 | 442 | 238 | 204 | 1,792 | 46,331 | 23,677 |
| 平 成 9 年 度 | 430 | 227 | 203 | 1,790 | 46,250 | 23,657 |
| 平 成 10 年 度 | 428 | 225 | 203 | 1,780 | 45,954 | 23,521 |
| 平 成 11 年 度 | 429 | 225 | 204 | 1,784 | 45,631 | 23,342 |
| 平 成 12 年 度 | 428 | 224 | 204 | 1,795 | 45,010 | 23,061 |
| 平 成 13 年 度 | 424 | 220 | 204 | 1,823 | 44,575 | 22,848 |
| 平 成 14 年 度 | 423 | 219 | 204 | 1,845 | 45,068 | 23,031 |
| 平 成 15 年 度 | 421 | 217 | 204 | 1,920 | 44,915 | 22,802 |
| 平 成 16 年 度 | 411 | 209 | 202 | 1,928 | 44,682 | 22,750 |
| 平 成 17 年 度 | 408 | 206 | 202 | 1,918 | 44,602 | 22,675 |
| 平 成 18 年 度 | 404 | 202 | 202 | 1,913 | 44,381 | 22,427 |
| 平 成 19 年 度 | 392 | 193 | 199 | 1,879 | 43,873 | 22,195 |
| 平 成 20 年 度 | 387 | 187 | 200 | 1,837 | 42,500 | 21,675 |
| 平 成 21 年 度 | 385 | 183 | 202 | 1,822 | 41,183 | 21,144 |
| 平 成 22 年 度 | 379 | 177 | 202 | 1,797 | 40,232 | 20,762 |
| 平 成 23 年 度 | 375 | 173 | 202 | 1,779 | 39,681 | 20,366 |
| 平 成 24 年 度 | 367 | 171 | 196 | 1,748 | 39,247 | 20,136 |
| 平 成 25 年 度 | 365 | 169 | 196 | 1,725 | 38,315 | 19,698 |
| 平 成 26 年 度 | 362 | 168 | 194 | 1,710 | 37,310 | 19,148 |
| 平 成 27 年 度 | 291 | 157 | 134 | 1,292 | 28,305 | 14,610 |
| 平 成 28 年 度 | 282 | 151 | 131 | 1,230 | 26,556 | 13,555 |
| 平 成 29 年 度 | 276 | 147 | 129 | 1,197 | 25,377 | 12,849 |
| 平 成 30 年 度 | 267 | 140 | 127 | 1,160 | 24,250 | 12,263 |
| 令 和 元 年 度 | 257 | 133 | 124 | 1,111 | 22,866 | 11,607 |
| 令 和 2 年 度 | 238 | 117 | 121 | 1,050 | 21,254 | 10,916 |

(人)

| 数 | 教 員 数 (本 務 者) | | | 職 員 数 (本 務 者) | | |
|--------|-----------------|-----|-------|-----------------|-----|-----|
| | 計 | 男 | 女 | 計 | 男 | 女 |
| 19,683 | 1,603 | 94 | 1,509 | 241 | 105 | 136 |
| 21,188 | 1,726 | 107 | 1,619 | 278 | 132 | 146 |
| 22,602 | 1,886 | 104 | 1,782 | 340 | 174 | 166 |
| 24,042 | 2,040 | 114 | 1,926 | 372 | 187 | 185 |
| 24,950 | 2,191 | 122 | 2,069 | 409 | 182 | 227 |
| 26,224 | 2,341 | 117 | 2,224 | 455 | 214 | 241 |
| 25,984 | 2,349 | 105 | 2,244 | 464 | 222 | 242 |
| 26,104 | 2,442 | 124 | 2,318 | 487 | 244 | 243 |
| 26,336 | 2,471 | 120 | 2,351 | 492 | 253 | 239 |
| 25,890 | 2,514 | 129 | 2,385 | 505 | 271 | 234 |
| 25,332 | 2,483 | 128 | 2,355 | 516 | 280 | 236 |
| 24,712 | 2,454 | 142 | 2,312 | 501 | 269 | 232 |
| 24,783 | 2,468 | 135 | 2,333 | 485 | 256 | 229 |
| 25,226 | 2,485 | 136 | 2,349 | 481 | 259 | 222 |
| 25,631 | 2,527 | 143 | 2,384 | 497 | 273 | 224 |
| 25,379 | 2,549 | 146 | 2,403 | 468 | 258 | 210 |
| 24,845 | 2,565 | 147 | 2,418 | 458 | 277 | 181 |
| 24,505 | 2,608 | 156 | 2,452 | 469 | 276 | 193 |
| 23,946 | 2,592 | 151 | 2,441 | 409 | 244 | 165 |
| 23,172 | 2,609 | 150 | 2,459 | 407 | 242 | 165 |
| 22,812 | 2,677 | 166 | 2,511 | 426 | 256 | 170 |
| 22,654 | 2,705 | 152 | 2,553 | 427 | 259 | 168 |
| 22,593 | 2,703 | 152 | 2,551 | 434 | 259 | 175 |
| 22,433 | 2,724 | 163 | 2,561 | 369 | 224 | 145 |
| 22,289 | 2,745 | 160 | 2,585 | 370 | 226 | 144 |
| 21,949 | 2,759 | 155 | 2,604 | 379 | 224 | 155 |
| 21,727 | 2,803 | 161 | 2,642 | 368 | 211 | 157 |
| 22,037 | 2,864 | 167 | 2,697 | 357 | 206 | 151 |
| 22,113 | 2,918 | 178 | 2,740 | 371 | 211 | 160 |
| 21,932 | 2,957 | 182 | 2,775 | 357 | 206 | 151 |
| 21,927 | 2,942 | 171 | 2,771 | 319 | 184 | 135 |
| 21,954 | 2,972 | 176 | 2,796 | 310 | 175 | 135 |
| 21,678 | 2,911 | 174 | 2,737 | 305 | 176 | 129 |
| 20,825 | 2,884 | 173 | 2,711 | 295 | 175 | 120 |
| 20,039 | 2,839 | 175 | 2,664 | 306 | 183 | 123 |
| 19,470 | 2,812 | 165 | 2,647 | 312 | 186 | 126 |
| 19,315 | 2,758 | 160 | 2,598 | 309 | 182 | 127 |
| 19,111 | 2,733 | 161 | 2,572 | 302 | 174 | 128 |
| 18,617 | 2,728 | 164 | 2,564 | 316 | 180 | 136 |
| 18,162 | 2,663 | 173 | 2,490 | 290 | 165 | 125 |
| 13,695 | 2,101 | 121 | 1,980 | 212 | 119 | 93 |
| 13,001 | 2,061 | 119 | 1,942 | 226 | 124 | 102 |
| 12,528 | 2,028 | 116 | 1,912 | 231 | 127 | 104 |
| 11,987 | 2,009 | 120 | 1,889 | 231 | 123 | 108 |
| 11,259 | 1,953 | 112 | 1,841 | 245 | 125 | 120 |
| 10,338 | 1,896 | 115 | 1,781 | 251 | 122 | 129 |

(2) 幼保連携型認定こども園（公立・私立）

| 区 分 | 園 数 (園) | | | 学 級 数 (学級) | 在 園 者 | |
|--------|---------|-----|-----|---------------|--------|--------|
| | 計 | 公 立 | 私 立 | | 計 | 男 |
| 昭和50年度 | … | … | … | … | … | … |
| 昭和51年度 | … | … | … | … | … | … |
| 昭和52年度 | … | … | … | … | … | … |
| 昭和53年度 | … | … | … | … | … | … |
| 昭和54年度 | … | … | … | … | … | … |
| 昭和55年度 | … | … | … | … | … | … |
| 昭和56年度 | … | … | … | … | … | … |
| 昭和57年度 | … | … | … | … | … | … |
| 昭和58年度 | … | … | … | … | … | … |
| 昭和59年度 | … | … | … | … | … | … |
| 昭和60年度 | … | … | … | … | … | … |
| 昭和61年度 | … | … | … | … | … | … |
| 昭和62年度 | … | … | … | … | … | … |
| 昭和63年度 | … | … | … | … | … | … |
| 平成元年度 | … | … | … | … | … | … |
| 平成2年度 | … | … | … | … | … | … |
| 平成3年度 | … | … | … | … | … | … |
| 平成4年度 | … | … | … | … | … | … |
| 平成5年度 | … | … | … | … | … | … |
| 平成6年度 | … | … | … | … | … | … |
| 平成7年度 | … | … | … | … | … | … |
| 平成8年度 | … | … | … | … | … | … |
| 平成9年度 | … | … | … | … | … | … |
| 平成10年度 | … | … | … | … | … | … |
| 平成11年度 | … | … | … | … | … | … |
| 平成12年度 | … | … | … | … | … | … |
| 平成13年度 | … | … | … | … | … | … |
| 平成14年度 | … | … | … | … | … | … |
| 平成15年度 | … | … | … | … | … | … |
| 平成16年度 | … | … | … | … | … | … |
| 平成17年度 | … | … | … | … | … | … |
| 平成18年度 | … | … | … | … | … | … |
| 平成19年度 | … | … | … | … | … | … |
| 平成20年度 | … | … | … | … | … | … |
| 平成21年度 | … | … | … | … | … | … |
| 平成22年度 | … | … | … | … | … | … |
| 平成23年度 | … | … | … | … | … | … |
| 平成24年度 | … | … | … | … | … | … |
| 平成25年度 | … | … | … | … | … | … |
| 平成26年度 | … | … | … | … | … | … |
| 平成27年度 | 94 | 9 | 85 | 527 | 14,693 | 7,616 |
| 平成28年度 | 109 | 11 | 98 | 585 | 16,411 | 8,454 |
| 平成29年度 | 114 | 12 | 102 | 614 | 17,181 | 8,817 |
| 平成30年度 | 125 | 15 | 110 | 641 | 17,820 | 9,101 |
| 令和元年度 | 143 | 15 | 128 | 715 | 20,040 | 10,307 |
| 令和2年度 | 160 | 20 | 140 | 768 | 21,997 | 11,324 |

(注) 「幼保連携型認定こども園」制度は、平成27年に発足。

(3) 小 学 校 (公 立 ・ 私 立)

| 区 分 | 学 校 数 (校) | | 学 級 数 (学級) | 児 童 数 | | |
|------------|-----------|-----|---------------|---------|---------|---------|
| | 本 校 | 分 校 | | 計 | 男 | 女 |
| 昭 和 50 年 度 | 554 | 30 | 7,042 | 218,536 | 111,695 | 106,841 |
| 昭 和 51 年 度 | 558 | 30 | 7,236 | 225,412 | 115,212 | 110,200 |
| 昭 和 52 年 度 | 558 | 30 | 7,446 | 232,663 | 118,816 | 113,847 |
| 昭 和 53 年 度 | 562 | 25 | 7,713 | 243,823 | 124,741 | 119,082 |
| 昭 和 54 年 度 | 565 | 21 | 7,957 | 258,026 | 131,892 | 126,134 |
| 昭 和 55 年 度 | 568 | 20 | 8,171 | 267,274 | 136,608 | 130,666 |
| 昭 和 56 年 度 | 571 | 16 | 8,337 | 274,787 | 140,439 | 134,348 |
| 昭 和 57 年 度 | 579 | 16 | 8,434 | 278,706 | 142,442 | 136,264 |
| 昭 和 58 年 度 | 581 | 12 | 8,447 | 278,325 | 142,278 | 136,047 |
| 昭 和 59 年 度 | 583 | 11 | 8,403 | 275,480 | 141,007 | 134,473 |
| 昭 和 60 年 度 | 585 | 7 | 8,217 | 268,529 | 137,407 | 131,122 |
| 昭 和 61 年 度 | 586 | 4 | 8,122 | 260,099 | 133,097 | 127,002 |
| 昭 和 62 年 度 | 587 | 3 | 7,987 | 250,883 | 128,328 | 122,555 |
| 昭 和 63 年 度 | 589 | 3 | 7,943 | 244,425 | 125,049 | 119,376 |
| 平 成 元 年 度 | 589 | 3 | 7,946 | 240,016 | 122,850 | 117,166 |
| 平 成 2 年 度 | 589 | 3 | 7,919 | 235,269 | 120,059 | 115,210 |
| 平 成 3 年 度 | 591 | 3 | 7,918 | 231,769 | 118,114 | 113,655 |
| 平 成 4 年 度 | 591 | 3 | 7,804 | 227,208 | 115,753 | 111,455 |
| 平 成 5 年 度 | 592 | 2 | 7,719 | 223,327 | 114,004 | 109,323 |
| 平 成 6 年 度 | 593 | 2 | 7,600 | 218,865 | 111,689 | 107,176 |
| 平 成 7 年 度 | 595 | 2 | 7,479 | 213,440 | 108,844 | 104,596 |
| 平 成 8 年 度 | 593 | 2 | 7,319 | 206,564 | 105,613 | 100,951 |
| 平 成 9 年 度 | 593 | 2 | 7,168 | 199,211 | 102,211 | 97,000 |
| 平 成 10 年 度 | 593 | 1 | 7,016 | 193,672 | 99,640 | 94,032 |
| 平 成 11 年 度 | 593 | 1 | 6,914 | 188,743 | 97,023 | 91,720 |
| 平 成 12 年 度 | 592 | 1 | 6,839 | 184,040 | 94,720 | 89,320 |
| 平 成 13 年 度 | 588 | 1 | 6,819 | 181,221 | 93,384 | 87,837 |
| 平 成 14 年 度 | 588 | 1 | 6,803 | 178,435 | 91,869 | 86,566 |
| 平 成 15 年 度 | 583 | - | 6,811 | 177,009 | 91,137 | 85,872 |
| 平 成 16 年 度 | 581 | - | 6,785 | 175,262 | 90,100 | 85,162 |
| 平 成 17 年 度 | 579 | - | 6,762 | 173,733 | 89,268 | 84,465 |
| 平 成 18 年 度 | 579 | - | 6,759 | 172,723 | 88,712 | 84,011 |
| 平 成 19 年 度 | 578 | - | 6,787 | 171,048 | 87,733 | 83,315 |
| 平 成 20 年 度 | 573 | - | 6,827 | 170,673 | 87,392 | 83,281 |
| 平 成 21 年 度 | 572 | - | 6,831 | 169,194 | 86,446 | 82,748 |
| 平 成 22 年 度 | 569 | - | 6,881 | 167,230 | 85,626 | 81,604 |
| 平 成 23 年 度 | 563 | - | 6,901 | 164,733 | 84,246 | 80,487 |
| 平 成 24 年 度 | 554 | - | 6,844 | 160,876 | 82,282 | 78,594 |
| 平 成 25 年 度 | 547 | - | 6,801 | 158,231 | 80,997 | 77,234 |
| 平 成 26 年 度 | 537 | - | 6,781 | 155,466 | 79,646 | 75,820 |
| 平 成 27 年 度 | 528 | - | 6,771 | 153,207 | 78,617 | 74,590 |
| 平 成 28 年 度 | 508 | - | 6,647 | 149,815 | 76,938 | 72,877 |
| 平 成 29 年 度 | 504 | - | 6,652 | 147,653 | 75,789 | 71,864 |
| 平 成 30 年 度 | 487 | - | 6,520 | 143,625 | 73,701 | 69,924 |
| 令 和 元 年 度 | 479 | - | 6,492 | 141,194 | 72,309 | 68,885 |
| 令 和 2 年 度 | 475 | - | 6,465 | 138,384 | 70,891 | 67,493 |

(人)

| 教 員 数 (本 務 者) | | | 職 員 数 (本 務 者) | | |
|-----------------|--------------|--------------|-----------------|------------|------------|
| 計 | 男 | 女 | 計 | 男 | 女 |
| 9,158 | 4,431 | 4,727 | 1,721 | 215 | 1,506 |
| 9,459 | 4,480 | 4,979 | 1,751 | 222 | 1,529 |
| 9,736 | 4,575 | 5,161 | 1,790 | 211 | 1,579 |
| 10,080 | 4,707 | 5,373 | 1,850 | 224 | 1,626 |
| 10,422 | 4,833 | 5,589 | 1,853 | 218 | 1,635 |
| 10,735 | 4,984 | 5,751 | 1,865 | 212 | 1,653 |
| 10,960 | 5,102 | 5,858 | 1,851 | 203 | 1,648 |
| 11,134 | 5,228 | 5,906 | 1,867 | 205 | 1,662 |
| 11,193 | 5,285 | 5,908 | 1,894 | 201 | 1,693 |
| 11,195 | 5,246 | 5,949 | 1,896 | 202 | 1,694 |
| 11,005 | 5,091 | 5,914 | 1,872 | 193 | 1,679 |
| 10,966 | 4,989 | 5,977 | 1,856 | 191 | 1,665 |
| 10,913 | 4,909 | 6,004 | 1,847 | 191 | 1,656 |
| 10,838 | 4,887 | 5,951 | 1,830 | 189 | 1,641 |
| 11,055 | 4,829 | 6,226 | 1,777 | 183 | 1,594 |
| 11,061 | 4,723 | 6,338 | 1,789 | 177 | 1,612 |
| 11,132 | 4,607 | 6,525 | 1,814 | 179 | 1,635 |
| 11,038 | 4,501 | 6,537 | 1,801 | 170 | 1,631 |
| 10,991 | 4,376 | 6,615 | 1,812 | 171 | 1,641 |
| 10,945 | 4,358 | 6,587 | 1,797 | 185 | 1,612 |
| 10,864 | 4,264 | 6,600 | 1,802 | 178 | 1,624 |
| 10,757 | 4,147 | 6,610 | 1,781 | 177 | 1,604 |
| 10,641 | 4,054 | 6,587 | 1,770 | 172 | 1,598 |
| 10,454 | 3,923 | 6,531 | 1,720 | 175 | 1,545 |
| 10,358 | 3,862 | 6,496 | 1,613 | 168 | 1,445 |
| 10,223 | 3,793 | 6,430 | 1,558 | 169 | 1,389 |
| 10,225 | 3,741 | 6,484 | 1,528 | 168 | 1,360 |
| 10,227 | 3,702 | 6,525 | 1,521 | 168 | 1,353 |
| 10,282 | 3,711 | 6,571 | 1,477 | 163 | 1,314 |
| 10,304 | 3,659 | 6,645 | 1,457 | 162 | 1,295 |
| 10,247 | 3,670 | 6,577 | 1,445 | 170 | 1,275 |
| 10,259 | 3,673 | 6,586 | 1,406 | 171 | 1,235 |
| 10,235 | 3,664 | 6,571 | 1,302 | 155 | 1,147 |
| 10,285 | 3,674 | 6,611 | 1,255 | 155 | 1,100 |
| 10,311 | 3,688 | 6,623 | 1,205 | 159 | 1,046 |
| 10,345 | 3,676 | 6,669 | 1,168 | 150 | 1,018 |
| 10,311 | 3,637 | 6,674 | 1,089 | 146 | 943 |
| 10,289 | 3,622 | 6,667 | 1,047 | 144 | 903 |
| 10,255 | 3,597 | 6,658 | 1,020 | 146 | 874 |
| 10,130 | 3,578 | 6,552 | 958 | 145 | 813 |
| 10,131 | 3,563 | 6,568 | 911 | 148 | 763 |
| 9,950 | 3,492 | 6,458 | 867 | 150 | 717 |
| 9,965 | 3,477 | 6,488 | 850 | 148 | 702 |
| 9,672 | 3,382 | 6,290 | 801 | 140 | 661 |
| 9,623 | 3,367 | 6,256 | 762 | 137 | 625 |
| 9,637 | 3,361 | 6,276 | 692 | 121 | 571 |

(4) 中 学 校 (公 立 ・ 私 立)

| 区 分 | 学 校 数 (校) | | | | 学 級 数 (学級) | 生 計 |
|------------|-----------|-----|--------------|-------|---------------|---------|
| | 本 校 | 分 校 | 中高一貫教育校 (再掲) | | | |
| | | | 併 設 型 | 連 携 型 | | |
| 昭 和 50 年 度 | 196 | 1 | … | … | 2,823 | 103,246 |
| 昭 和 51 年 度 | 196 | 1 | … | … | 2,845 | 103,835 |
| 昭 和 52 年 度 | 195 | 1 | … | … | 2,899 | 106,697 |
| 昭 和 53 年 度 | 198 | 1 | … | … | 2,924 | 107,763 |
| 昭 和 54 年 度 | 200 | 1 | … | … | 2,882 | 106,698 |
| 昭 和 55 年 度 | 205 | 1 | … | … | 2,985 | 111,523 |
| 昭 和 56 年 度 | 207 | 1 | … | … | 3,125 | 118,141 |
| 昭 和 57 年 度 | 210 | - | … | … | 3,301 | 126,672 |
| 昭 和 58 年 度 | 214 | - | … | … | 3,380 | 135,459 |
| 昭 和 59 年 度 | 221 | - | … | … | 3,497 | 135,059 |
| 昭 和 60 年 度 | 226 | - | … | … | 3,633 | 141,047 |
| 昭 和 61 年 度 | 229 | - | … | … | 3,712 | 144,714 |
| 昭 和 62 年 度 | 234 | - | … | … | 3,763 | 146,440 |
| 昭 和 63 年 度 | 235 | - | … | … | 3,702 | 143,113 |
| 平 成 元 年 度 | 235 | - | … | … | 3,694 | 138,249 |
| 平 成 2 年 度 | 234 | - | … | … | 3,707 | 133,572 |
| 平 成 3 年 度 | 236 | - | … | … | 3,762 | 130,700 |
| 平 成 4 年 度 | 238 | - | … | … | 3,712 | 128,382 |
| 平 成 5 年 度 | 238 | - | … | … | 3,612 | 124,137 |
| 平 成 6 年 度 | 239 | - | … | … | 3,531 | 120,698 |
| 平 成 7 年 度 | 240 | - | … | … | 3,466 | 118,119 |
| 平 成 8 年 度 | 241 | - | … | … | 3,450 | 117,265 |
| 平 成 9 年 度 | 241 | - | … | … | 3,417 | 116,124 |
| 平 成 10 年 度 | 241 | - | … | … | 3,356 | 113,357 |
| 平 成 11 年 度 | 242 | - | - | - | 3,278 | 109,541 |
| 平 成 12 年 度 | 243 | - | - | - | 3,206 | 105,571 |
| 平 成 13 年 度 | 242 | - | - | - | 3,127 | 101,873 |
| 平 成 14 年 度 | 242 | - | - | - | 3,063 | 98,075 |
| 平 成 15 年 度 | 243 | - | 1 | 3 | 2,972 | 94,179 |
| 平 成 16 年 度 | 244 | - | 1 | 3 | 2,924 | 91,806 |
| 平 成 17 年 度 | 244 | - | 1 | 4 | 2,891 | 90,245 |
| 平 成 18 年 度 | 244 | - | 1 | 4 | 2,915 | 89,564 |
| 平 成 19 年 度 | 242 | - | - | 4 | 2,897 | 88,755 |
| 平 成 20 年 度 | 242 | - | 6 | 4 | 2,897 | 87,356 |
| 平 成 21 年 度 | 243 | - | 7 | 4 | 2,909 | 86,667 |
| 平 成 22 年 度 | 243 | - | 7 | 4 | 2,984 | 85,462 |
| 平 成 23 年 度 | 242 | - | 7 | 4 | 2,968 | 85,553 |
| 平 成 24 年 度 | 242 | - | 8 | 4 | 2,991 | 84,995 |
| 平 成 25 年 度 | 239 | - | 8 | 4 | 2,985 | 84,130 |
| 平 成 26 年 度 | 237 | - | 9 | 4 | 2,985 | 83,433 |
| 平 成 27 年 度 | 234 | - | 10 | 3 | 2,966 | 82,124 |
| 平 成 28 年 度 | 233 | - | 10 | 3 | 2,951 | 80,334 |
| 平 成 29 年 度 | 230 | - | 10 | 3 | 2,953 | 78,426 |
| 平 成 30 年 度 | 224 | - | 10 | 3 | 2,901 | 74,869 |
| 令 和 元 年 度 | 223 | - | 10 | 2 | 2,886 | 73,523 |
| 令 和 2 年 度 | 227 | - | 14 | 2 | 2,871 | 72,436 |

(人)

| 徒 数 | | 教 員 数 (本 務 者) | | | 職 員 数 (本 務 者) | | |
|--------|--------|-----------------|-------|-------|-----------------|-----|-----|
| 男 | 女 | 計 | 男 | 女 | 計 | 男 | 女 |
| 52,623 | 50,623 | 4,900 | 3,553 | 1,347 | 701 | 164 | 537 |
| 52,903 | 50,932 | 4,926 | 3,556 | 1,370 | 700 | 170 | 530 |
| 54,475 | 52,222 | 5,019 | 3,598 | 1,421 | 693 | 169 | 524 |
| 54,930 | 52,833 | 5,091 | 3,606 | 1,485 | 694 | 172 | 522 |
| 54,534 | 52,164 | 5,068 | 3,565 | 1,503 | 694 | 170 | 524 |
| 56,979 | 54,544 | 5,239 | 3,658 | 1,581 | 725 | 164 | 561 |
| 60,551 | 57,590 | 5,465 | 3,766 | 1,699 | 730 | 163 | 567 |
| 64,841 | 61,831 | 5,752 | 3,904 | 1,848 | 768 | 163 | 605 |
| 66,678 | 68,781 | 5,917 | 4,025 | 1,892 | 801 | 167 | 634 |
| 69,069 | 65,990 | 6,133 | 4,161 | 1,972 | 822 | 165 | 657 |
| 72,011 | 69,036 | 6,361 | 4,295 | 2,066 | 826 | 162 | 664 |
| 73,930 | 70,784 | 6,515 | 4,348 | 2,167 | 830 | 155 | 675 |
| 74,701 | 71,739 | 6,674 | 4,424 | 2,250 | 831 | 156 | 675 |
| 73,192 | 69,921 | 6,591 | 4,339 | 2,252 | 831 | 153 | 678 |
| 70,837 | 67,412 | 6,649 | 4,288 | 2,361 | 820 | 152 | 668 |
| 68,584 | 64,988 | 6,665 | 4,255 | 2,410 | 826 | 149 | 677 |
| 66,982 | 63,718 | 6,882 | 4,266 | 2,616 | 825 | 147 | 678 |
| 65,684 | 62,698 | 6,835 | 4,186 | 2,649 | 845 | 152 | 693 |
| 63,344 | 60,793 | 6,748 | 4,127 | 2,621 | 837 | 147 | 690 |
| 61,752 | 58,946 | 6,622 | 4,017 | 2,605 | 825 | 151 | 674 |
| 60,701 | 57,418 | 6,585 | 3,924 | 2,661 | 819 | 151 | 668 |
| 60,101 | 57,164 | 6,608 | 3,888 | 2,720 | 845 | 153 | 692 |
| 59,193 | 56,931 | 6,612 | 3,846 | 2,766 | 838 | 154 | 684 |
| 57,556 | 55,801 | 6,520 | 3,788 | 2,732 | 790 | 149 | 641 |
| 56,021 | 53,520 | 6,403 | 3,740 | 2,663 | 748 | 150 | 598 |
| 54,150 | 51,421 | 6,327 | 3,720 | 2,607 | 737 | 152 | 585 |
| 52,358 | 49,515 | 6,259 | 3,670 | 2,589 | 719 | 149 | 570 |
| 50,283 | 47,792 | 6,197 | 3,629 | 2,568 | 717 | 151 | 566 |
| 48,498 | 45,681 | 6,154 | 3,624 | 2,530 | 690 | 155 | 535 |
| 47,348 | 44,458 | 6,172 | 3,644 | 2,528 | 660 | 157 | 503 |
| 46,560 | 43,685 | 6,163 | 3,624 | 2,539 | 647 | 155 | 492 |
| 46,172 | 43,392 | 6,214 | 3,638 | 2,576 | 623 | 144 | 479 |
| 45,816 | 42,939 | 6,213 | 3,654 | 2,559 | 573 | 129 | 444 |
| 45,081 | 42,275 | 6,192 | 3,647 | 2,545 | 545 | 121 | 424 |
| 44,738 | 41,929 | 6,203 | 3,645 | 2,558 | 532 | 128 | 404 |
| 43,845 | 41,617 | 6,218 | 3,632 | 2,586 | 528 | 122 | 406 |
| 43,923 | 41,630 | 6,255 | 3,633 | 2,622 | 506 | 127 | 379 |
| 43,570 | 41,425 | 6,272 | 3,620 | 2,652 | 482 | 124 | 358 |
| 43,153 | 40,977 | 6,259 | 3,600 | 2,659 | 452 | 119 | 333 |
| 42,657 | 40,776 | 6,169 | 3,531 | 2,638 | 442 | 122 | 320 |
| 41,880 | 40,244 | 6,164 | 3,553 | 2,631 | 428 | 120 | 308 |
| 41,046 | 39,288 | 6,119 | 3,490 | 2,629 | 409 | 116 | 293 |
| 40,143 | 38,283 | 6,080 | 3,475 | 2,605 | 390 | 118 | 272 |
| 38,348 | 36,521 | 5,876 | 3,327 | 2,549 | 377 | 119 | 258 |
| 37,683 | 35,840 | 5,858 | 3,302 | 2,556 | 361 | 113 | 248 |
| 37,104 | 35,332 | 5,862 | 3,287 | 2,575 | 348 | 106 | 242 |

(5) 義務教育学校(公立)

| 区 分 | 学 校 数 (校) | | | 学 級 数 (学級) | 生 計 |
|--------|-----------|-----|-----|---------------|--------|
| | 計 | 公 立 | 私 立 | | |
| 昭和50年度 | … | … | … | … | … |
| 昭和51年度 | … | … | … | … | … |
| 昭和52年度 | … | … | … | … | … |
| 昭和53年度 | … | … | … | … | … |
| 昭和54年度 | … | … | … | … | … |
| 昭和55年度 | … | … | … | … | … |
| 昭和56年度 | … | … | … | … | … |
| 昭和57年度 | … | … | … | … | … |
| 昭和58年度 | … | … | … | … | … |
| 昭和59年度 | … | … | … | … | … |
| 昭和60年度 | … | … | … | … | … |
| 昭和61年度 | … | … | … | … | … |
| 昭和62年度 | … | … | … | … | … |
| 昭和63年度 | … | … | … | … | … |
| 平成元年度 | … | … | … | … | … |
| 平成2年度 | … | … | … | … | … |
| 平成3年度 | … | … | … | … | … |
| 平成4年度 | … | … | … | … | … |
| 平成5年度 | … | … | … | … | … |
| 平成6年度 | … | … | … | … | … |
| 平成7年度 | … | … | … | … | … |
| 平成8年度 | … | … | … | … | … |
| 平成9年度 | … | … | … | … | … |
| 平成10年度 | … | … | … | … | … |
| 平成11年度 | … | … | … | … | … |
| 平成12年度 | … | … | … | … | … |
| 平成13年度 | … | … | … | … | … |
| 平成14年度 | … | … | … | … | … |
| 平成15年度 | … | … | … | … | … |
| 平成16年度 | … | … | … | … | … |
| 平成17年度 | … | … | … | … | … |
| 平成18年度 | … | … | … | … | … |
| 平成19年度 | … | … | … | … | … |
| 平成20年度 | … | … | … | … | … |
| 平成21年度 | … | … | … | … | … |
| 平成22年度 | … | … | … | … | … |
| 平成23年度 | … | … | … | … | … |
| 平成24年度 | … | … | … | … | … |
| 平成25年度 | … | … | … | … | … |
| 平成26年度 | … | … | … | … | … |
| 平成27年度 | … | … | … | … | … |
| 平成28年度 | 2 | 2 | - | 70 | 2,021 |
| 平成29年度 | 3 | 3 | - | 82 | 2,394 |
| 平成30年度 | 9 | 9 | - | 256 | 6,526 |
| 令和元年度 | 9 | 9 | - | 274 | 6,983 |
| 令和2年度 | 10 | 10 | - | 312 | 7,808 |

(注)「義務教育学校」制度は、平成28年に発足。

(6) 高等学校(公立・私立)〔全日制・定時制〕

| 区 分 | 学 校 数 (校) | | | | 生 徒 | |
|------------|-----------|-----|-------------|-------|---------|--------|
| | 本 校 | 分 校 | 中高一貫教育校(再掲) | | 計 | 男 |
| | | | 併 設 型 | 連 携 型 | | |
| 昭 和 50 年 度 | 97 | 1 | … | … | 92,684 | 46,510 |
| 昭 和 51 年 度 | 99 | 1 | … | … | 94,156 | 47,503 |
| 昭 和 52 年 度 | 101 | 1 | … | … | 93,742 | 47,305 |
| 昭 和 53 年 度 | 106 | 1 | … | … | 95,494 | 48,278 |
| 昭 和 54 年 度 | 108 | 1 | … | … | 97,315 | 49,184 |
| 昭 和 55 年 度 | 110 | 1 | … | … | 101,160 | 51,240 |
| 昭 和 56 年 度 | 112 | - | … | … | 102,446 | 51,956 |
| 昭 和 57 年 度 | 112 | - | … | … | 101,450 | 51,572 |
| 昭 和 58 年 度 | 119 | - | … | … | 105,813 | 53,836 |
| 昭 和 59 年 度 | 121 | - | … | … | 111,389 | 56,797 |
| 昭 和 60 年 度 | 124 | - | … | … | 119,540 | 60,947 |
| 昭 和 61 年 度 | 127 | - | … | … | 123,120 | 62,341 |
| 昭 和 62 年 度 | 130 | - | … | … | 127,270 | 63,874 |
| 昭 和 63 年 度 | 130 | - | … | … | 132,474 | 65,918 |
| 平 成 元 年 度 | 131 | - | … | … | 135,787 | 67,574 |
| 平 成 2 年 度 | 131 | - | … | … | 137,069 | 68,270 |
| 平 成 3 年 度 | 131 | - | … | … | 133,183 | 66,268 |
| 平 成 4 年 度 | 131 | - | … | … | 128,548 | 64,029 |
| 平 成 5 年 度 | 131 | - | … | … | 124,249 | 62,099 |
| 平 成 6 年 度 | 131 | - | … | … | 121,515 | 60,842 |
| 平 成 7 年 度 | 132 | - | … | … | 118,474 | 59,284 |
| 平 成 8 年 度 | 132 | - | … | … | 113,784 | 56,831 |
| 平 成 9 年 度 | 132 | - | … | … | 110,094 | 55,159 |
| 平 成 10 年 度 | 132 | - | … | … | 107,355 | 54,006 |
| 平 成 11 年 度 | 132 | - | - | - | 105,864 | 53,201 |
| 平 成 12 年 度 | 132 | - | - | - | 104,371 | 52,349 |
| 平 成 13 年 度 | 132 | - | - | - | 101,503 | 50,774 |
| 平 成 14 年 度 | 133 | - | - | - | 98,367 | 49,663 |
| 平 成 15 年 度 | 133 | - | 1 | 1 | 95,191 | 48,372 |
| 平 成 16 年 度 | 134 | - | 1 | 1 | 92,382 | 47,433 |
| 平 成 17 年 度 | 135 | - | 1 | 3 | 89,734 | 45,981 |
| 平 成 18 年 度 | 134 | 1 | 1 | 3 | 86,430 | 44,359 |
| 平 成 19 年 度 | 133 | 1 | - | 3 | 84,084 | 43,105 |
| 平 成 20 年 度 | 131 | 1 | 6 | 3 | 82,462 | 42,163 |
| 平 成 21 年 度 | 134 | 1 | 7 | 3 | 81,910 | 41,977 |
| 平 成 22 年 度 | 130 | 1 | 7 | 3 | 81,626 | 41,863 |
| 平 成 23 年 度 | 124 | 1 | 7 | 3 | 80,494 | 41,209 |
| 平 成 24 年 度 | 122 | 1 | 8 | 3 | 79,826 | 40,687 |
| 平 成 25 年 度 | 119 | 1 | 8 | 3 | 78,960 | 40,037 |
| 平 成 26 年 度 | 120 | 1 | 9 | 3 | 79,089 | 40,117 |
| 平 成 27 年 度 | 119 | 1 | 10 | 3 | 79,077 | 40,226 |
| 平 成 28 年 度 | 119 | 1 | 10 | 3 | 78,884 | 40,316 |
| 平 成 29 年 度 | 119 | 1 | 10 | 3 | 78,372 | 39,981 |
| 平 成 30 年 度 | 120 | 1 | 10 | 3 | 77,043 | 39,296 |
| 令 和 元 年 度 | 121 | 1 | 10 | 3 | 75,540 | 38,589 |
| 令 和 2 年 度 | 120 | 1 | 14 | 3 | 74,121 | 37,975 |

(人)

| 数 | 教 員 数 (本 務 者) | | | 職 員 数 (本 務 者) | | |
|---------------|-----------------|--------------|--------------|-----------------|------------|------------|
| | 女 | 計 | 男 | 女 | 計 | 男 |
| 46,174 | 4,783 | 3,888 | 895 | 1,201 | 748 | 453 |
| 46,653 | 4,868 | 3,951 | 917 | 1,213 | 746 | 467 |
| 46,437 | 4,952 | 3,986 | 966 | 1,248 | 765 | 483 |
| 47,216 | 5,074 | 4,078 | 996 | 1,279 | 788 | 491 |
| 48,131 | 5,203 | 4,192 | 1,011 | 1,303 | 809 | 494 |
| 49,920 | 5,363 | 4,310 | 1,053 | 1,328 | 829 | 499 |
| 50,490 | 5,472 | 4,399 | 1,073 | 1,349 | 828 | 521 |
| 49,878 | 5,510 | 4,453 | 1,057 | 1,350 | 827 | 523 |
| 51,977 | 5,661 | 4,551 | 1,110 | 1,375 | 840 | 535 |
| 54,592 | 5,872 | 4,722 | 1,150 | 1,393 | 855 | 538 |
| 58,593 | 6,136 | 4,878 | 1,258 | 1,427 | 883 | 544 |
| 60,779 | 6,248 | 4,973 | 1,275 | 1,446 | 895 | 551 |
| 63,396 | 6,421 | 5,076 | 1,345 | 1,464 | 909 | 555 |
| 66,556 | 6,577 | 5,153 | 1,424 | 1,460 | 901 | 559 |
| 68,213 | 6,712 | 5,220 | 1,492 | 1,448 | 884 | 564 |
| 68,799 | 6,769 | 5,239 | 1,530 | 1,454 | 866 | 588 |
| 66,915 | 6,808 | 5,228 | 1,580 | 1,450 | 854 | 596 |
| 64,519 | 6,895 | 5,250 | 1,645 | 1,464 | 864 | 600 |
| 62,150 | 6,885 | 5,211 | 1,674 | 1,475 | 852 | 623 |
| 60,673 | 6,906 | 5,191 | 1,715 | 1,477 | 849 | 628 |
| 59,190 | 6,924 | 5,152 | 1,772 | 1,487 | 839 | 648 |
| 56,953 | 6,899 | 5,100 | 1,799 | 1,487 | 835 | 652 |
| 54,935 | 6,875 | 5,069 | 1,806 | 1,477 | 831 | 646 |
| 53,349 | 6,849 | 5,016 | 1,833 | 1,473 | 830 | 643 |
| 52,663 | 6,783 | 4,963 | 1,820 | 1,472 | 826 | 646 |
| 52,022 | 6,710 | 4,875 | 1,835 | 1,452 | 835 | 617 |
| 50,729 | 6,620 | 4,817 | 1,803 | 1,444 | 832 | 612 |
| 48,704 | 6,593 | 4,778 | 1,815 | 1,434 | 832 | 602 |
| 46,819 | 6,424 | 4,629 | 1,795 | 1,427 | 832 | 595 |
| 44,949 | 6,366 | 4,572 | 1,794 | 1,401 | 803 | 598 |
| 43,753 | 6,294 | 4,521 | 1,773 | 1,346 | 762 | 584 |
| 42,071 | 6,286 | 4,498 | 1,788 | 1,328 | 752 | 576 |
| 40,979 | 6,215 | 4,431 | 1,784 | 1,280 | 726 | 554 |
| 40,299 | 6,118 | 4,361 | 1,757 | 1,256 | 722 | 534 |
| 39,933 | 6,019 | 4,284 | 1,735 | 1,243 | 711 | 532 |
| 39,763 | 5,920 | 4,192 | 1,728 | 1,232 | 695 | 537 |
| 39,285 | 5,832 | 4,135 | 1,697 | 1,182 | 682 | 500 |
| 39,139 | 5,764 | 4,067 | 1,697 | 1,161 | 658 | 503 |
| 38,923 | 5,685 | 3,997 | 1,688 | 1,102 | 649 | 453 |
| 38,972 | 5,710 | 3,996 | 1,714 | 1,081 | 630 | 451 |
| 38,851 | 5,714 | 3,990 | 1,724 | 1,064 | 622 | 442 |
| 38,568 | 5,734 | 3,970 | 1,764 | 1,051 | 602 | 449 |
| 38,391 | 5,754 | 3,963 | 1,791 | 1,049 | 590 | 459 |
| 37,747 | 5,744 | 3,957 | 1,787 | 1,035 | 587 | 448 |
| 36,951 | 5,717 | 3,926 | 1,791 | 1,022 | 574 | 448 |
| 36,146 | 5,644 | 3,846 | 1,798 | 1,029 | 581 | 448 |

(7) 中等教育学校(公立・私立)

| 区 分 | 学 校 数 (校) | | | 生 | |
|--------|-----------|-----|-----|-------|-------|
| | 計 | 公 立 | 私 立 | 計 | 男 |
| 昭和50年度 | … | … | … | … | … |
| 昭和51年度 | … | … | … | … | … |
| 昭和52年度 | … | … | … | … | … |
| 昭和53年度 | … | … | … | … | … |
| 昭和54年度 | … | … | … | … | … |
| 昭和55年度 | … | … | … | … | … |
| 昭和56年度 | … | … | … | … | … |
| 昭和57年度 | … | … | … | … | … |
| 昭和58年度 | … | … | … | … | … |
| 昭和59年度 | … | … | … | … | … |
| 昭和60年度 | … | … | … | … | … |
| 昭和61年度 | … | … | … | … | … |
| 昭和62年度 | … | … | … | … | … |
| 昭和63年度 | … | … | … | … | … |
| 平成元年度 | … | … | … | … | … |
| 平成2年度 | … | … | … | … | … |
| 平成3年度 | … | … | … | … | … |
| 平成4年度 | … | … | … | … | … |
| 平成5年度 | … | … | … | … | … |
| 平成6年度 | … | … | … | … | … |
| 平成7年度 | … | … | … | … | … |
| 平成8年度 | … | … | … | … | … |
| 平成9年度 | … | … | … | … | … |
| 平成10年度 | … | … | … | … | … |
| 平成11年度 | - | - | - | - | - |
| 平成12年度 | - | - | - | - | - |
| 平成13年度 | - | - | - | - | - |
| 平成14年度 | - | - | - | - | - |
| 平成15年度 | - | - | - | - | - |
| 平成16年度 | - | - | - | - | - |
| 平成17年度 | - | - | - | - | - |
| 平成18年度 | - | - | - | - | - |
| 平成19年度 | 1 | - | 1 | 622 | 337 |
| 平成20年度 | 3 | 1 | 2 | 949 | 482 |
| 平成21年度 | 3 | 1 | 2 | 1,167 | 596 |
| 平成22年度 | 3 | 1 | 2 | 1,353 | 669 |
| 平成23年度 | 3 | 1 | 2 | 1,468 | 716 |
| 平成24年度 | 3 | 1 | 2 | 1,635 | 768 |
| 平成25年度 | 4 | 2 | 2 | 1,892 | 889 |
| 平成26年度 | 4 | 2 | 2 | 1,956 | 934 |
| 平成27年度 | 4 | 2 | 2 | 2,061 | 999 |
| 平成28年度 | 4 | 2 | 2 | 2,173 | 1,067 |
| 平成29年度 | 4 | 2 | 2 | 2,282 | 1,133 |
| 平成30年度 | 4 | 2 | 2 | 2,399 | 1,198 |
| 令和元年度 | 4 | 2 | 2 | 2,443 | 1,237 |
| 令和2年度 | 5 | 2 | 3 | 2,528 | 1,281 |

(注) 「中等教育学校」制度は、平成11年に発足。

(8) 特別支援学校(公立)

| 区 分 | 学 校 数 (校) | | 学級数(学級) | 在 学 者 数 | | |
|------------|-----------|-----|---------|---------|-------|-------|
| | 本 校 | 分 校 | | 計 | 男 | 女 |
| 昭 和 50 年 度 | 7 | 2 | 151 | 1,010 | 574 | 436 |
| 昭 和 51 年 度 | 7 | 2 | 154 | 1,004 | 572 | 432 |
| 昭 和 52 年 度 | 7 | 2 | 154 | 963 | 543 | 420 |
| 昭 和 53 年 度 | 7 | 2 | 155 | 942 | 531 | 411 |
| 昭 和 54 年 度 | 10 | 5 | 311 | 1,730 | 1,034 | 696 |
| 昭 和 55 年 度 | 12 | 3 | 381 | 1,875 | 1,155 | 720 |
| 昭 和 56 年 度 | 12 | 3 | 397 | 2,035 | 1,270 | 765 |
| 昭 和 57 年 度 | 14 | 2 | 438 | 2,134 | 1,336 | 798 |
| 昭 和 58 年 度 | 14 | 2 | 431 | 2,143 | 1,333 | 810 |
| 昭 和 59 年 度 | 15 | 2 | 445 | 2,145 | 1,340 | 805 |
| 昭 和 60 年 度 | 16 | 2 | 443 | 2,171 | 1,369 | 802 |
| 昭 和 61 年 度 | 16 | 2 | 461 | 2,240 | 1,402 | 838 |
| 昭 和 62 年 度 | 18 | 2 | 471 | 2,288 | 1,431 | 857 |
| 昭 和 63 年 度 | 18 | 2 | 465 | 2,316 | 1,422 | 894 |
| 平 成 元 年 度 | 18 | 2 | 462 | 2,327 | 1,416 | 911 |
| 平 成 2 年 度 | 18 | 2 | 459 | 2,285 | 1,385 | 900 |
| 平 成 3 年 度 | 18 | 2 | 463 | 2,297 | 1,407 | 890 |
| 平 成 4 年 度 | 18 | 2 | 476 | 2,305 | 1,402 | 903 |
| 平 成 5 年 度 | 18 | 2 | 512 | 2,278 | 1,420 | 858 |
| 平 成 6 年 度 | 18 | 2 | 525 | 2,264 | 1,401 | 863 |
| 平 成 7 年 度 | 18 | 3 | 555 | 2,286 | 1,428 | 858 |
| 平 成 8 年 度 | 18 | 3 | 577 | 2,296 | 1,442 | 854 |
| 平 成 9 年 度 | 19 | 2 | 599 | 2,353 | 1,476 | 877 |
| 平 成 10 年 度 | 19 | 2 | 621 | 2,386 | 1,516 | 870 |
| 平 成 11 年 度 | 20 | 2 | 632 | 2,474 | 1,592 | 882 |
| 平 成 12 年 度 | 20 | 2 | 645 | 2,544 | 1,652 | 892 |
| 平 成 13 年 度 | 20 | 1 | 669 | 2,638 | 1,744 | 894 |
| 平 成 14 年 度 | 20 | 1 | 689 | 2,708 | 1,779 | 929 |
| 平 成 15 年 度 | 20 | 1 | 708 | 2,795 | 1,836 | 959 |
| 平 成 16 年 度 | 20 | 1 | 716 | 2,837 | 1,877 | 960 |
| 平 成 17 年 度 | 20 | 1 | 739 | 2,922 | 1,965 | 957 |
| 平 成 18 年 度 | 20 | 1 | 748 | 2,986 | 2,012 | 974 |
| 平 成 19 年 度 | 21 | 1 | 775 | 3,094 | 2,071 | 1,023 |
| 平 成 20 年 度 | 21 | 1 | 798 | 3,236 | 2,153 | 1,083 |
| 平 成 21 年 度 | 21 | - | 828 | 3,371 | 2,232 | 1,139 |
| 平 成 22 年 度 | 21 | - | 858 | 3,519 | 2,333 | 1,186 |
| 平 成 23 年 度 | 21 | - | 872 | 3,652 | 2,422 | 1,230 |
| 平 成 24 年 度 | 22 | - | 879 | 3,705 | 2,457 | 1,248 |
| 平 成 25 年 度 | 22 | - | 901 | 3,803 | 2,507 | 1,296 |
| 平 成 26 年 度 | 22 | - | 944 | 3,894 | 2,553 | 1,341 |
| 平 成 27 年 度 | 23 | - | 948 | 3,918 | 2,564 | 1,354 |
| 平 成 28 年 度 | 23 | - | 972 | 3,976 | 2,587 | 1,389 |
| 平 成 29 年 度 | 23 | - | 967 | 4,009 | 2,639 | 1,370 |
| 平 成 30 年 度 | 23 | - | 978 | 4,037 | 2,676 | 1,361 |
| 令 和 元 年 度 | 24 | - | 1,006 | 4,107 | 2,739 | 1,368 |
| 令 和 2 年 度 | 24 | - | 1,002 | 4,139 | 2,767 | 1,372 |

(注) 平成19年4月から法律の改正により、盲学校・聾学校・養護学校の区分がなくなり特別支援学校となったため、平成18年度までは、

(人)

| 教 員 数 (本 務 者) | | | 職 員 数 (本 務 者) | | |
|-----------------|-----|-------|-----------------|-----|-----|
| 計 | 男 | 女 | 計 | 男 | 女 |
| 309 | 174 | 135 | 235 | 53 | 182 |
| 319 | 172 | 147 | 239 | 52 | 187 |
| 330 | 172 | 158 | 251 | 52 | 199 |
| 342 | 183 | 159 | 250 | 56 | 194 |
| 541 | * | * | 282 | * | * |
| 592 | 302 | 290 | 281 | 76 | 205 |
| 632 | 316 | 316 | 291 | 82 | 209 |
| 676 | 345 | 331 | 297 | 86 | 211 |
| 713 | 356 | 357 | 297 | 88 | 209 |
| 749 | 373 | 376 | 311 | 92 | 219 |
| 775 | 376 | 399 | 321 | 97 | 224 |
| 800 | 369 | 431 | 321 | 98 | 223 |
| 847 | 381 | 466 | 333 | 105 | 228 |
| 868 | 384 | 484 | 334 | 106 | 228 |
| 874 | 383 | 491 | 338 | 105 | 233 |
| 879 | 378 | 501 | 341 | 102 | 239 |
| 920 | 389 | 531 | 343 | 101 | 242 |
| 998 | 394 | 604 | 354 | 98 | 256 |
| 1,124 | 418 | 706 | 355 | 97 | 258 |
| 1,164 | 430 | 734 | 357 | 95 | 262 |
| 1,218 | 446 | 772 | 366 | 99 | 267 |
| 1,296 | 478 | 818 | 362 | 98 | 264 |
| 1,330 | 484 | 846 | 369 | 99 | 270 |
| 1,373 | 496 | 877 | 373 | 98 | 275 |
| 1,434 | 512 | 922 | 398 | 101 | 297 |
| 1,521 | 548 | 973 | 400 | 102 | 298 |
| 1,545 | 562 | 983 | 415 | 101 | 314 |
| 1,628 | 583 | 1,045 | 409 | 103 | 306 |
| 1,664 | 601 | 1,063 | 398 | 106 | 292 |
| 1,687 | 617 | 1,070 | 394 | 106 | 288 |
| 1,713 | 632 | 1,081 | 388 | 102 | 286 |
| 1,755 | 637 | 1,118 | 388 | 103 | 285 |
| 1,810 | 641 | 1,169 | 394 | 111 | 283 |
| 1,876 | 676 | 1,200 | 386 | 103 | 283 |
| 1,919 | 676 | 1,243 | 387 | 111 | 276 |
| 1,988 | 702 | 1,286 | 377 | 113 | 264 |
| 2,008 | 722 | 1,286 | 371 | 114 | 257 |
| 2,046 | 745 | 1,301 | 361 | 114 | 247 |
| 2,082 | 739 | 1,343 | 359 | 120 | 239 |
| 2,130 | 748 | 1,382 | 333 | 113 | 220 |
| 2,168 | 747 | 1,421 | 335 | 112 | 223 |
| 2,223 | 753 | 1,470 | 327 | 109 | 218 |
| 2,230 | 760 | 1,470 | 322 | 118 | 204 |
| 2,250 | 758 | 1,492 | 314 | 112 | 202 |
| 2,291 | 784 | 1,507 | 318 | 111 | 207 |
| 2,275 | 775 | 1,500 | 307 | 101 | 206 |

それぞれの学校の合計を計上している。

(9) 専修学校(公立・私立)

(人)

| 区 分 | 学 校 数 (校) | | | 生 徒 数 | | | 教 員 数 (本 務 者) | | | 職 員 数 (本務者) |
|------------|-----------|-----|-----|--------|-------|-------|-----------------|-----|-----|----------------|
| | 計 | 公 立 | 私 立 | 計 | 男 | 女 | 計 | 男 | 女 | |
| 昭 和 50 年 度 | … | … | … | … | … | … | … | … | … | … |
| 昭 和 51 年 度 | 14 | - | 14 | 2,885 | 147 | 2,738 | 141 | 20 | 121 | 17 |
| 昭 和 52 年 度 | 29 | - | 29 | 4,052 | 256 | 3,796 | 213 | 33 | 180 | 40 |
| 昭 和 53 年 度 | 36 | - | 36 | 4,522 | 786 | 3,736 | 247 | 63 | 184 | 64 |
| 昭 和 54 年 度 | 36 | - | 36 | 4,459 | 889 | 3,570 | 267 | 83 | 184 | 62 |
| 昭 和 55 年 度 | 36 | - | 36 | 4,039 | 905 | 3,134 | 275 | 85 | 190 | 58 |
| 昭 和 56 年 度 | 43 | - | 43 | 4,629 | 1,254 | 3,375 | 318 | 117 | 201 | 96 |
| 昭 和 57 年 度 | 47 | - | 47 | 4,800 | 1,615 | 3,185 | 339 | 149 | 190 | 83 |
| 昭 和 58 年 度 | 51 | - | 51 | 4,790 | 1,522 | 3,268 | 351 | 155 | 196 | 130 |
| 昭 和 59 年 度 | 51 | - | 51 | 4,906 | 1,849 | 3,057 | 349 | 180 | 169 | 121 |
| 昭 和 60 年 度 | 55 | - | 55 | 4,971 | 1,937 | 3,034 | 431 | 236 | 195 | 165 |
| 昭 和 61 年 度 | 55 | - | 55 | 5,640 | 2,315 | 3,325 | 428 | 228 | 200 | 198 |
| 昭 和 62 年 度 | 57 | - | 57 | 6,784 | 3,138 | 3,646 | 482 | 263 | 219 | 210 |
| 昭 和 63 年 度 | 57 | - | 57 | 7,471 | 3,623 | 3,848 | 505 | 286 | 219 | 221 |
| 平 成 元 年 度 | 57 | - | 57 | 7,912 | 3,927 | 3,985 | 523 | 307 | 216 | 200 |
| 平 成 2 年 度 | 59 | 1 | 58 | 8,852 | 4,418 | 4,434 | 548 | 332 | 216 | 223 |
| 平 成 3 年 度 | 61 | 1 | 60 | 9,570 | 4,712 | 4,858 | 582 | 348 | 234 | 252 |
| 平 成 4 年 度 | 62 | 1 | 61 | 10,104 | 4,939 | 5,165 | 610 | 365 | 245 | 275 |
| 平 成 5 年 度 | 63 | 1 | 62 | 10,384 | 4,950 | 5,434 | 599 | 348 | 251 | 272 |
| 平 成 6 年 度 | 66 | 1 | 65 | 10,241 | 4,662 | 5,579 | 638 | 363 | 275 | 277 |
| 平 成 7 年 度 | 67 | 1 | 66 | 9,685 | 4,336 | 5,349 | 639 | 352 | 287 | 274 |
| 平 成 8 年 度 | 67 | 1 | 66 | 9,314 | 4,078 | 5,236 | 647 | 358 | 289 | 386 |
| 平 成 9 年 度 | 67 | 1 | 66 | 8,699 | 3,762 | 4,937 | 648 | 350 | 298 | 291 |
| 平 成 10 年 度 | 66 | 1 | 65 | 8,160 | 3,571 | 4,589 | 628 | 335 | 293 | 263 |
| 平 成 11 年 度 | 65 | 1 | 64 | 8,345 | 3,779 | 4,566 | 638 | 352 | 286 | 239 |
| 平 成 12 年 度 | 65 | 1 | 64 | 8,207 | 3,783 | 4,424 | 631 | 345 | 286 | 212 |
| 平 成 13 年 度 | 63 | 1 | 62 | 8,066 | 3,695 | 4,371 | 626 | 343 | 283 | 157 |
| 平 成 14 年 度 | 64 | 3 | 61 | 8,186 | 3,512 | 4,674 | 669 | 347 | 322 | 148 |
| 平 成 15 年 度 | 64 | 3 | 61 | 8,323 | 3,594 | 4,729 | 680 | 350 | 330 | 147 |
| 平 成 16 年 度 | 66 | 2 | 64 | 8,586 | 3,558 | 5,028 | 694 | 342 | 352 | 164 |
| 平 成 17 年 度 | 65 | 2 | 63 | 8,478 | 3,592 | 4,886 | 728 | 367 | 361 | 178 |
| 平 成 18 年 度 | 66 | 2 | 64 | 8,380 | 3,524 | 4,856 | 718 | 363 | 355 | 192 |
| 平 成 19 年 度 | 65 | 2 | 63 | 7,840 | 3,197 | 4,643 | 700 | 350 | 350 | 185 |
| 平 成 20 年 度 | 66 | 2 | 64 | 7,609 | 3,075 | 4,534 | 710 | 344 | 366 | 198 |
| 平 成 21 年 度 | 66 | 3 | 63 | 7,408 | 2,930 | 4,478 | 732 | 362 | 370 | 242 |
| 平 成 22 年 度 | 67 | 3 | 64 | 7,814 | 3,164 | 4,650 | 751 | 376 | 375 | 251 |
| 平 成 23 年 度 | 65 | 3 | 62 | 8,027 | 3,146 | 4,881 | 753 | 377 | 376 | 229 |
| 平 成 24 年 度 | 65 | 3 | 62 | 8,157 | 3,140 | 5,017 | 767 | 374 | 393 | 228 |
| 平 成 25 年 度 | 66 | 3 | 63 | 8,703 | 3,299 | 5,404 | 788 | 354 | 434 | 240 |
| 平 成 26 年 度 | 66 | 3 | 63 | 9,370 | 3,637 | 5,733 | 800 | 359 | 441 | 295 |
| 平 成 27 年 度 | 65 | 3 | 62 | 10,240 | 4,181 | 6,059 | 819 | 363 | 456 | 263 |
| 平 成 28 年 度 | 66 | 3 | 63 | 10,318 | 4,172 | 6,146 | 827 | 374 | 453 | 276 |
| 平 成 29 年 度 | 63 | 3 | 60 | 9,573 | 3,720 | 5,853 | 857 | 399 | 458 | 284 |
| 平 成 30 年 度 | 63 | 3 | 60 | 9,432 | 3,740 | 5,692 | 832 | 382 | 450 | 287 |
| 令 和 元 年 度 | 63 | 3 | 60 | 9,504 | 3,822 | 5,682 | 843 | 380 | 463 | 303 |
| 令 和 2 年 度 | 64 | 3 | 61 | 9,256 | 3,687 | 5,569 | 823 | 360 | 463 | 261 |

(注)「専修学校」制度は、昭和51年に発足。

(10) 各種学校(公立・私立)

(人)

| 区 分 | 学 校 数 (校) | | | 生 徒 数 | | | 教 員 数 (本 務 者) | | | 職 員 数 (本 務 者) |
|------------|-----------|-----|-----|--------|-------|--------|---------------|-----|-----|------------------|
| | 計 | 公 立 | 私 立 | 計 | 男 | 女 | 計 | 男 | 女 | |
| 昭 和 50 年 度 | 173 | 2 | 171 | 14,412 | 2,384 | 12,028 | 764 | 166 | 598 | 154 |
| 昭 和 51 年 度 | 158 | 2 | 156 | 11,638 | 2,444 | 9,194 | 648 | 179 | 469 | 149 |
| 昭 和 52 年 度 | 143 | 2 | 141 | 9,457 | 2,396 | 7,061 | 535 | 173 | 362 | 132 |
| 昭 和 53 年 度 | 133 | 2 | 131 | 7,968 | 1,780 | 6,188 | 173 | 81 | 92 | 71 |
| 昭 和 54 年 度 | 130 | 2 | 128 | 7,647 | 1,591 | 6,056 | 474 | 133 | 341 | 153 |
| 昭 和 55 年 度 | 127 | 2 | 125 | 7,318 | 1,606 | 5,712 | 432 | 115 | 317 | 110 |
| 昭 和 56 年 度 | 119 | 2 | 117 | 6,613 | 1,585 | 5,028 | 387 | 105 | 282 | 105 |
| 昭 和 57 年 度 | 109 | 2 | 107 | 5,697 | 1,248 | 4,449 | 373 | 100 | 273 | 172 |
| 昭 和 58 年 度 | 102 | 2 | 100 | 5,377 | 1,360 | 4,017 | 341 | 93 | 248 | 183 |
| 昭 和 59 年 度 | 100 | 2 | 98 | 4,980 | 1,515 | 3,465 | 339 | 90 | 249 | 142 |
| 昭 和 60 年 度 | 86 | 2 | 84 | 4,896 | 1,275 | 3,621 | 280 | 62 | 218 | 119 |
| 昭 和 61 年 度 | 84 | 2 | 82 | 5,224 | 1,646 | 3,578 | 270 | 64 | 206 | 123 |
| 昭 和 62 年 度 | 76 | 2 | 74 | 5,420 | 1,878 | 3,542 | 260 | 61 | 199 | 115 |
| 昭 和 63 年 度 | 75 | 2 | 73 | 4,784 | 1,637 | 3,147 | 253 | 59 | 194 | 103 |
| 平 成 元 年 度 | 76 | 2 | 74 | 5,407 | 2,201 | 3,206 | 265 | 69 | 196 | 96 |
| 平 成 2 年 度 | 71 | 2 | 69 | 4,862 | 1,903 | 2,959 | 251 | 64 | 187 | 94 |
| 平 成 3 年 度 | 65 | 2 | 63 | 4,853 | 2,188 | 2,665 | 246 | 72 | 174 | 97 |
| 平 成 4 年 度 | 63 | 2 | 61 | 4,659 | 2,057 | 2,602 | 249 | 76 | 173 | 98 |
| 平 成 5 年 度 | 62 | 2 | 60 | 4,414 | 1,987 | 2,427 | 248 | 74 | 174 | 87 |
| 平 成 6 年 度 | 58 | 2 | 56 | 3,909 | 1,628 | 2,281 | 202 | 49 | 153 | 62 |
| 平 成 7 年 度 | 53 | 2 | 51 | 3,365 | 1,270 | 2,095 | 193 | 46 | 147 | 67 |
| 平 成 8 年 度 | 52 | 2 | 50 | 2,888 | 946 | 1,942 | 174 | 42 | 132 | 60 |
| 平 成 9 年 度 | 48 | 2 | 46 | 2,568 | 836 | 1,732 | 174 | 48 | 126 | 64 |
| 平 成 10 年 度 | 43 | 2 | 41 | 2,601 | 948 | 1,653 | 163 | 47 | 116 | 61 |
| 平 成 11 年 度 | 38 | 2 | 36 | 2,422 | 830 | 1,592 | 156 | 45 | 111 | 60 |
| 平 成 12 年 度 | 37 | 2 | 35 | 2,296 | 782 | 1,514 | 166 | 54 | 112 | 62 |
| 平 成 13 年 度 | 37 | 2 | 35 | 2,410 | 894 | 1,516 | 148 | 41 | 107 | 58 |
| 平 成 14 年 度 | 33 | - | 33 | 2,019 | 903 | 1,116 | 107 | 37 | 70 | 33 |
| 平 成 15 年 度 | 33 | - | 33 | 1,959 | 901 | 1,058 | 108 | 34 | 74 | 33 |
| 平 成 16 年 度 | 31 | - | 31 | 1,720 | 761 | 959 | 109 | 32 | 77 | 39 |
| 平 成 17 年 度 | 30 | - | 30 | 1,482 | 620 | 862 | 114 | 39 | 75 | 33 |
| 平 成 18 年 度 | 27 | - | 27 | 1,417 | 636 | 781 | 106 | 36 | 70 | 38 |
| 平 成 19 年 度 | 25 | - | 25 | 1,349 | 589 | 760 | 97 | 34 | 63 | 34 |
| 平 成 20 年 度 | 18 | - | 18 | 1,129 | 494 | 635 | 79 | 33 | 46 | 30 |
| 平 成 21 年 度 | 19 | - | 19 | 1,184 | 534 | 650 | 85 | 34 | 51 | 27 |
| 平 成 22 年 度 | 18 | - | 18 | 1,254 | 616 | 638 | 85 | 35 | 50 | 30 |
| 平 成 23 年 度 | 18 | - | 18 | 1,208 | 568 | 640 | 86 | 33 | 53 | 32 |
| 平 成 24 年 度 | 18 | - | 18 | 1,047 | 477 | 570 | 86 | 36 | 50 | 34 |
| 平 成 25 年 度 | 15 | - | 15 | 1,035 | 509 | 526 | 79 | 32 | 47 | 31 |
| 平 成 26 年 度 | 13 | - | 13 | 751 | 316 | 435 | 77 | 32 | 45 | 30 |
| 平 成 27 年 度 | 12 | - | 12 | 742 | 291 | 451 | 78 | 30 | 48 | 29 |
| 平 成 28 年 度 | 12 | - | 12 | 660 | 247 | 413 | 79 | 31 | 48 | 29 |
| 平 成 29 年 度 | 11 | - | 11 | 623 | 244 | 379 | 82 | 30 | 52 | 25 |
| 平 成 30 年 度 | 12 | - | 12 | 662 | 280 | 382 | 86 | 34 | 52 | 28 |
| 令 和 元 年 度 | 12 | - | 12 | 654 | 270 | 384 | 77 | 27 | 50 | 24 |
| 令 和 2 年 度 | 12 | - | 12 | 593 | 235 | 358 | 87 | 33 | 54 | 26 |

2 状況別卒業生数・進学率及び就職率の推移

(1) 中学校(公立・私立)

| 区 分 | 状 況 | | | | |
|---------|--------------|-------------------------|-------------------------------------|---------------------------------------|---------------------------------------|
| | 計 (卒業生総数) | 高等学 校 等 進 学 者 (A) | 専 修 学 校 (高 等 課 程) 進 学 者 (B) | 専 修 学 校 (一 般 課 程) 等 入 学 者 (C) | 公 共 職 業 能 力 開 発 施 設 等 入 学 者 (D) |
| 昭和50年3月 | 35,495 | 31,423 | ... | ... | ... |
| 昭和51年3月 | 34,813 | 31,405 | ... | 1,283 | ... |
| 昭和52年3月 | 33,931 | 31,023 | ... | 1,161 | ... |
| 昭和53年3月 | 34,852 | 32,105 | ... | 1,075 | ... |
| 昭和54年3月 | 35,441 | 33,078 | ... | 897 | ... |
| 昭和55年3月 | 37,054 | 34,656 | ... | 974 | ... |
| 昭和56年3月 | 35,769 | 33,790 | ... | 776 | ... |
| 昭和57年3月 | 34,606 | 32,672 | ... | 687 | ... |
| 昭和58年3月 | 41,771 | 39,291 | ... | 866 | ... |
| 昭和59年3月 | 42,294 | 39,786 | ... | 795 | ... |
| 昭和60年3月 | 42,927 | 40,392 | ... | 793 | ... |
| 昭和61年3月 | 45,357 | 42,682 | ... | 806 | ... |
| 昭和62年3月 | 46,795 | 43,983 | ... | 766 | ... |
| 昭和63年3月 | 49,006 | 45,928 | ... | 884 | ... |
| 平成元年3月 | 49,265 | 46,286 | ... | 868 | ... |
| 平成2年3月 | 48,690 | 46,124 | 246 | 525 | ... |
| 平成3年3月 | 45,766 | 43,349 | 229 | 518 | ... |
| 平成4年3月 | 44,268 | 42,219 | 205 | 368 | ... |
| 平成5年3月 | 44,047 | 42,173 | 226 | 334 | ... |
| 平成6年3月 | 42,760 | 40,932 | 260 | 346 | ... |
| 平成7年3月 | 41,828 | 39,923 | 307 | 382 | ... |
| 平成8年3月 | 39,790 | 38,076 | 258 | 330 | ... |
| 平成9年3月 | 39,307 | 37,753 | 217 | 282 | ... |
| 平成10年3月 | 39,129 | 37,572 | 195 | 320 | ... |
| 平成11年3月 | 38,845 | 37,259 | 196 | 103 | 178 |
| 平成12年3月 | 38,081 | 36,572 | 119 | 97 | 212 |
| 平成13年3月 | 36,350 | 35,087 | 118 | 66 | 116 |
| 平成14年3月 | 34,998 | 33,902 | 97 | 53 | 49 |
| 平成15年3月 | 34,061 | 33,076 | 82 | 62 | 48 |
| 平成16年3月 | 32,647 | 31,807 | 72 | 79 | 36 |
| 平成17年3月 | 31,233 | 30,555 | 64 | 38 | 35 |
| 平成18年3月 | 30,154 | 29,521 | 95 | 28 | 32 |
| 平成19年3月 | 30,296 | 29,694 | 80 | 17 | 20 |
| 平成20年3月 | 29,583 | 29,006 | 75 | 20 | 35 |
| 平成21年3月 | 29,387 | 28,856 | 81 | 22 | 19 |
| 平成22年3月 | 29,818 | 29,308 | 52 | 31 | 21 |
| 平成23年3月 | 28,185 | 27,732 | 62 | 21 | 11 |
| 平成24年3月 | 28,706 | 28,264 | 53 | 14 | 21 |
| 平成25年3月 | 28,592 | 28,174 | 41 | 17 | 11 |
| 平成26年3月 | 28,209 | 27,794 | 57 | 18 | 15 |
| 平成27年3月 | 28,197 | 27,858 | 36 | 14 | - |
| 平成28年3月 | 27,753 | 27,430 | 33 | 12 | 1 |
| 平成29年3月 | 27,408 | 27,109 | 43 | 10 | 1 |
| 平成30年3月 | 26,710 | 26,400 | 55 | 22 | 1 |
| 平成31年3月 | 25,838 | 25,572 | 43 | 15 | 5 |
| 令和2年3月 | 25,164 | 24,924 | 35 | 15 | 1 |

- (注)1. 「公共職業能力開発施設等入学者(D)」は、平成10年3月までは「専修学校(一般課程)等入学者(C)」の中に含まれ
2. 「自営業主等」とは、個人経営の事業を営んでいる者及び家族の営む事業に継続的に本業として従事する者をいう。
3. 「常用労働者」のうち「無期雇用労働者」とは、雇用契約期間の定めのない者として就職した者、「有期雇用労働者」
4. 「臨時労働者」とは、雇用契約期間が1か月未満で期間の定めのある者をいう。
5. 「左記以外の者」とは、進学も就職もしていない者である(外国の高等学校等に入学した者、家事手伝いなど)。
6. 平成29年度の「就職者等(E)」は、雇用契約期間が1年未満で期間の定めのある者及び雇用契約期間の長さにかかわ
「左記A、B、C、Dのうち就職している者(再掲)」の占める比率をいう。
7. 平成30年度以降の「卒業者に占める就職者の割合」とは、卒業者のうち「自営業主等」及び「無期雇用労働者」、「左記
かつフルタイム勤務相当の者(再掲)」の占める比率をいう。

| 別 卒 業 者 | | | | 数 | | | |
|-------------|-----------|----------------------------|-----------|------------|-----------|------------------------------|---|
| 就 職 者 等 (E) | | | | 左記以外の者 (F) | 不詳・死亡 (G) | 左記(A)(B)(C)(D)のうち就職している者(再掲) | 左記Eの有期雇用労働者のうち雇用契約期間が一年以上、かつフルタイム勤務相当の者(再掲) |
| 自営業主等 | 常 用 労 働 者 | | 臨 時 労 働 者 | | | | |
| | 無期雇用労働者 | 有期雇用労働者 (雇用契約期間が一月以上の者) | | | | | |
| | | 2,266 | | 1,788 | 18 | 471 | ... |
| 1,730 | | 1,730 | | 385 | 10 | 408 | ... |
| 1,405 | | 1,405 | | 332 | 10 | 427 | ... |
| 1,310 | | 1,310 | | 350 | 12 | 406 | ... |
| 1,151 | | 1,151 | | 310 | 5 | 308 | ... |
| 1,175 | | 1,175 | | 238 | 11 | 326 | ... |
| 981 | | 981 | | 202 | 20 | 320 | ... |
| 988 | | 988 | | 244 | 15 | 274 | ... |
| 1,289 | | 1,289 | | 309 | 16 | 354 | ... |
| 1,362 | | 1,362 | | 351 | - | 346 | ... |
| | 1,323 | | | 409 | 10 | 300 | ... |
| 1,360 | | 1,360 | | 499 | 10 | 324 | ... |
| 1,399 | | 1,399 | | 636 | 11 | 218 | ... |
| 1,501 | | 1,501 | | 679 | 14 | 282 | ... |
| | 1,478 | | | 628 | 5 | 288 | ... |
| | 1,368 | | | 420 | 7 | 339 | ... |
| | 1,226 | | | 442 | 2 | 241 | ... |
| | 1,012 | | | 463 | 1 | 154 | ... |
| | 828 | | | 484 | 2 | 142 | ... |
| | 724 | | | 494 | 4 | 97 | ... |
| | 657 | | | 557 | 2 | 79 | ... |
| | 571 | | | 548 | 7 | 54 | ... |
| | 497 | | | 553 | 5 | 45 | ... |
| | 486 | | | 544 | 12 | 56 | ... |
| | 386 | | | 719 | 4 | 24 | ... |
| | 398 | | | 680 | 3 | 33 | ... |
| | 324 | | | 638 | 1 | 26 | ... |
| | 283 | | | 609 | 5 | 18 | ... |
| | 270 | | | 521 | 2 | 18 | ... |
| | 213 | | | 435 | 5 | 12 | ... |
| | 149 | | | 390 | 2 | 10 | ... |
| | 130 | | | 346 | 2 | 18 | ... |
| | 133 | | | 347 | 5 | 16 | ... |
| | 127 | | | 315 | 5 | 17 | ... |
| | 92 | | | 316 | 1 | 8 | ... |
| | 98 | | | 306 | 2 | 14 | ... |
| | 76 | | | 279 | 4 | 14 | ... |
| | 96 | | | 255 | 3 | 19 | ... |
| | 102 | | | 247 | - | 13 | ... |
| | 89 | | | 236 | - | 9 | ... |
| | 82 | | | 207 | - | 10 | ... |
| | 90 | | | 181 | 6 | 12 | ... |
| | 49 | | | 195 | 1 | 7 | ... |
| 5 | 29 | 8 | 12 | 175 | 3 | 11 | 5 |
| 15 | 16 | 6 | 3 | 160 | 3 | 12 | 4 |
| 10 | 15 | 4 | 6 | 152 | 2 | 11 | 2 |

ている。

とは、雇用契約期間が1か月以上で期間の定めのある者をいう。

らず短時間勤務の者を含まない。また、「卒業者に占める就職者の割合」とは、卒業者のうち「就職者等(E)」及び

A、B、C、Dのうち就職している者(再掲)、「左記E有期雇用労働者のうち雇用契約期間が一年以上、

つづき

(人)

| 高等学校等 進学率 (%) | 卒業者に占める 就職者の割合 (%) | 全 国 | |
|---------------------|--------------------------|---------------------|--------------------------|
| | | 高等学校等 進学率 (%) | 卒業者に占める 就職者の割合 (%) |
| 88.5 | 7.7 | 91.9 | 5.9 |
| 90.2 | 6.1 | 92.6 | 5.2 |
| 91.4 | 5.4 | 93.1 | 4.8 |
| 92.1 | 4.9 | 93.5 | 4.4 |
| 93.3 | 4.1 | 94.0 | 4.0 |
| 93.5 | 4.1 | 94.2 | 3.9 |
| 94.5 | 3.6 | 94.3 | 3.9 |
| 94.4 | 3.6 | 94.3 | 4.0 |
| 94.1 | 3.9 | 94.0 | 3.9 |
| 94.1 | 4.0 | 94.1 | 3.8 |
| 94.1 | 3.8 | 94.1 | 3.7 |
| 94.1 | 3.7 | 94.2 | 3.6 |
| 94.0 | 3.5 | 94.3 | 3.1 |
| 93.7 | 3.6 | 94.5 | 3.0 |
| 94.0 | 3.6 | 94.7 | 2.9 |
| 94.7 | 3.5 | 95.1 | 2.8 |
| 94.7 | 3.2 | 95.4 | 2.6 |
| 95.4 | 2.6 | 95.9 | 2.3 |
| 95.7 | 2.2 | 96.2 | 2.0 |
| 95.7 | 1.9 | 96.5 | 1.7 |
| 95.4 | 1.8 | 96.7 | 1.5 |
| 95.7 | 1.6 | 96.8 | 1.4 |
| 96.0 | 1.4 | 96.8 | 1.4 |
| 96.0 | 1.4 | 96.8 | 1.3 |
| 95.9 | 1.1 | 96.9 | 1.1 |
| 96.0 | 1.1 | 97.0 | 1.0 |
| 96.5 | 1.0 | 96.9 | 1.0 |
| 96.9 | 0.9 | 97.0 | 0.9 |
| 97.1 | 0.8 | 97.3 | 0.7 |
| 97.4 | 0.7 | 97.5 | 0.7 |
| 97.8 | 0.5 | 97.6 | 0.7 |
| 97.9 | 0.5 | 97.7 | 0.7 |
| 98.0 | 0.5 | 97.7 | 0.7 |
| 98.0 | 0.5 | 97.8 | 0.7 |
| 98.2 | 0.3 | 97.9 | 0.5 |
| 98.3 | 0.4 | 98.0 | 0.4 |
| 98.4 | 0.3 | 98.2 | 0.4 |
| 98.5 | 0.4 | 98.3 | 0.4 |
| 98.5 | 0.4 | 98.4 | 0.4 |
| 98.5 | 0.3 | 98.4 | 0.4 |
| 98.8 | 0.3 | 98.5 | 0.4 |
| 98.8 | 0.3 | 98.7 | 0.3 |
| 98.9 | 0.2 | 98.8 | 0.3 |
| 98.8 | 0.2 | 98.8 | 0.2 |
| 99.0 | 0.1 | 98.8 | 0.2 |
| 99.0 | 0.2 | 98.8 | 0.2 |

(2) 高等学校(公立・私立)〔全日制・定時制〕

| 区 分 | 状 況 別 卒 | | | | |
|---------|--------------|-----------------------|-------------------------------------|---------------------------------------|---------------------------------------|
| | 計 (卒業生総数) | 大 学 等 進 学 者 (A) | 専 修 学 校 (専 門 課 程) 進 学 者 (B) | 専 修 学 校 (一 般 課 程) 等 入 学 者 (C) | 公 共 職 業 能 力 開 発 施 設 等 入 学 者 (D) |
| 昭和50年3月 | 29,395 | 7,602 | ... | ... | ... |
| 昭和51年3月 | 28,988 | 7,246 | ... | 3,153 | ... |
| 昭和52年3月 | 30,326 | 7,487 | ... | 3,899 | ... |
| 昭和53年3月 | 30,166 | 6,985 | ... | 4,234 | ... |
| 昭和54年3月 | 30,263 | 7,025 | ... | 5,103 | ... |
| 昭和55年3月 | 29,991 | 6,966 | ... | 6,082 | ... |
| 昭和56年3月 | 31,507 | 7,034 | ... | 6,893 | ... |
| 昭和57年3月 | 31,928 | 7,025 | ... | 7,398 | ... |
| 昭和58年3月 | 33,311 | 7,172 | ... | 8,355 | ... |
| 昭和59年3月 | 32,621 | 7,249 | ... | 8,353 | ... |
| 昭和60年3月 | 30,954 | 7,166 | ... | 7,927 | ... |
| 昭和61年3月 | 37,036 | 8,441 | ... | 9,670 | ... |
| 昭和62年3月 | 37,829 | 8,926 | ... | 11,067 | ... |
| 昭和63年3月 | 38,753 | 9,113 | ... | 11,828 | ... |
| 平成元年3月 | 40,590 | 9,610 | ... | 12,336 | ... |
| 平成2年3月 | 42,126 | 10,272 | 7,170 | 6,243 | ... |
| 平成3年3月 | 43,905 | 11,352 | 7,660 | 6,425 | ... |
| 平成4年3月 | 44,020 | 11,704 | 8,434 | 6,194 | ... |
| 平成5年3月 | 43,640 | 12,192 | 8,497 | 6,373 | ... |
| 平成6年3月 | 40,680 | 12,649 | 7,724 | 5,997 | ... |
| 平成7年3月 | 39,867 | 13,133 | 7,680 | 5,508 | ... |
| 平成8年3月 | 39,475 | 13,533 | 7,589 | 5,153 | ... |
| 平成9年3月 | 37,658 | 14,213 | 6,698 | 4,513 | ... |
| 平成10年3月 | 36,493 | 14,398 | 6,403 | 4,125 | ... |
| 平成11年3月 | 34,556 | 14,252 | 6,020 | 3,205 | 361 |
| 平成12年3月 | 34,080 | 14,727 | 6,107 | 2,789 | 313 |
| 平成13年3月 | 33,661 | 14,567 | 6,044 | 2,791 | 294 |
| 平成14年3月 | 33,053 | 14,202 | 6,025 | 2,739 | 300 |
| 平成15年3月 | 32,554 | 13,865 | 6,317 | 2,755 | 318 |
| 平成16年3月 | 31,177 | 13,579 | 6,116 | 2,472 | 320 |
| 平成17年3月 | 30,168 | 13,690 | 5,878 | 1,992 | 276 |
| 平成18年3月 | 29,584 | 13,648 | 5,533 | 1,863 | 265 |
| 平成19年3月 | 28,522 | 14,060 | 4,975 | 1,533 | 236 |
| 平成20年3月 | 27,322 | 13,931 | 4,307 | 1,494 | 256 |
| 平成21年3月 | 26,234 | 13,602 | 3,949 | 1,476 | 207 |
| 平成22年3月 | 26,384 | 13,689 | 4,537 | 1,537 | 255 |
| 平成23年3月 | 26,114 | 13,280 | 4,427 | 1,539 | 249 |
| 平成24年3月 | 25,825 | 13,099 | 4,539 | 1,382 | 245 |
| 平成25年3月 | 26,175 | 12,905 | 4,805 | 1,573 | 216 |
| 平成26年3月 | 24,897 | 12,402 | 4,574 | 1,306 | 202 |
| 平成27年3月 | 25,563 | 12,699 | 4,826 | 1,140 | 229 |
| 平成28年3月 | 25,475 | 12,888 | 4,616 | 1,119 | 213 |
| 平成29年3月 | 25,284 | 12,784 | 4,573 | 1,053 | 254 |
| 平成30年3月 | 25,648 | 12,974 | 4,543 | 1,138 | 239 |
| 平成31年3月 | 25,182 | 12,729 | 4,678 | 943 | 246 |
| 令和2年3月 | 24,636 | 12,667 | 4,568 | 795 | 208 |

- (注) 1. 「公共職業能力開発施設等入学者(D)」は、平成10年3月までは「専修学校(一般課程)等入学者(C)」の中に含まれる。
 2. 「自営業主等」とは、個人経営の事業を営んでいる者及び家族の営む事業に継続的に本業として従事する者をいう。
 3. 「常用労働者」のうち「無期雇用労働者」とは、雇用契約期間の定めのない者として就職した者、「有期雇用労働者」
 4. 「臨時労働者」とは、雇用契約期間が1か月未満で期間の定めのある者をいう。
 5. 「左記以外の者」とは、進学も就職もしていない者である(外国の大学等に入学した者、家事手伝いなど)。
 6. 「卒業者に占める就職者の割合」とは、卒業者のうち「自営業主等」及び「無期雇用労働者」、「左記A、B、C、Dのうちかつフルタイム勤務相当の者(再掲)」の占める比率をいう。
 7. 平成31年3月以前の就職者の割合は、当時の計算方法により表した数値であるため、脚注6の計算とは異なる。

| 業 者 数 | | | | 左記以外の者 (F) | 不詳・死亡 (G) | 左記(A)(B)(C) (D)のうち就職 している者(再掲) | 左記Eの有期雇用労働 者のうち雇用契約期間 が一年以上、かつフル タイム勤務相当の者 (再掲) |
|-------|---------|----------------------------|-------|---------------|--------------|--------------------------------------|---|
| 自営業主等 | 就職者等(E) | | 臨時労働者 | | | | |
| | 常用労働者 | 有期雇用労働者 (雇用契約期間が一月以上の者) | | 無期雇用労働者 | | | |
| | | 14,892 | | 6,778 | 123 | 209 | ... |
| | | 14,180 | | 4,394 | 15 | 133 | ... |
| | | 15,240 | | 3,688 | 12 | 206 | ... |
| | | 15,220 | | 3,716 | 11 | 182 | ... |
| | | 15,443 | | 2,683 | 9 | 183 | ... |
| | | 15,569 | | 1,363 | 11 | 164 | ... |
| | | 16,152 | | 1,415 | 13 | 173 | ... |
| | | 16,434 | | 1,068 | 3 | 222 | ... |
| | | 16,377 | | 1,404 | 3 | 194 | ... |
| | | 15,645 | | 1,362 | 12 | 210 | ... |
| | | 14,652 | | 1,196 | 13 | 243 | ... |
| | | 17,073 | | 1,822 | 30 | 302 | ... |
| | | 15,564 | | 2,264 | 8 | 278 | ... |
| | | 15,744 | | 2,049 | 19 | 278 | ... |
| | | 16,672 | | 1,958 | 14 | 224 | ... |
| | | 16,877 | | 1,559 | 5 | 265 | ... |
| | | 16,699 | | 1,764 | 5 | 221 | ... |
| | | 16,063 | | 1,623 | 2 | 235 | ... |
| | | 14,465 | | 2,078 | 35 | 219 | ... |
| | | 12,190 | | 2,114 | 6 | 244 | ... |
| | | 10,901 | | 2,645 | - | 217 | ... |
| | | 10,168 | | 3,023 | 9 | 206 | ... |
| | | 9,331 | | 2,897 | 6 | 143 | ... |
| | | 8,806 | | 2,759 | 2 | 133 | ... |
| | | 7,331 | | 3,385 | 2 | 131 | ... |
| | | 6,479 | | 3,663 | 2 | 113 | ... |
| | | 6,597 | | 3,367 | 1 | 80 | ... |
| | | 5,918 | | 3,869 | - | 92 | ... |
| | | 5,747 | | 3,552 | - | 80 | ... |
| | | 6,637 | | 2,051 | 2 | 84 | ... |
| | | 6,581 | | 1,749 | 2 | 72 | ... |
| | | 6,832 | | 1,441 | 2 | 56 | ... |
| | | 6,484 | | 1,231 | 3 | 44 | ... |
| | | 6,131 | | 1,202 | 1 | 42 | ... |
| | | 5,737 | | 1,260 | 3 | 31 | ... |
| | | 5,022 | | 1,338 | - | 25 | ... |
| | | 5,389 | | 1,228 | 2 | 31 | ... |
| | | 5,498 | | 1,061 | 1 | 30 | ... |
| | | 5,656 | | 1,020 | - | 28 | ... |
| | | 5,527 | | 886 | - | 24 | ... |
| | | 5,745 | | 923 | 1 | 19 | ... |
| | | 5,677 | | 962 | - | 23 | ... |
| | | 5,627 | | 992 | 1 | 18 | ... |
| | | 5,659 | | 1,092 | 3 | 16 | ... |
| | | 5,407 | | 1,179 | - | 24 | ... |
| 133 | 5,091 | 60 | 122 | 986 | 6 | 11 | 28 |

ている。

とは、雇用契約期間が1か月以上で期間の定めのある者をいう。

ち就職している者(再掲)」、「左記E有期雇用労働者のうち雇用契約期間が一年以上、

つづき

(人)

| 大進 学学 等率 (%) | 卒業者に占める 就職者の割合 (%) | 全 国 | |
|-----------------------|--------------------------|-----------------------|--------------------------|
| | | 大進 学学 等率 (%) | 卒業者に占める 就職者の割合 (%) |
| 25.9 | 51.4 | 34.2 | 44.6 |
| 25.0 | 49.4 | 33.9 | 42.2 |
| 24.7 | 50.9 | 33.2 | 42.5 |
| 23.2 | 51.1 | 32.8 | 42.8 |
| 23.2 | 51.6 | 31.9 | 42.7 |
| 23.2 | 52.5 | 31.9 | 42.9 |
| 22.3 | 51.8 | 31.4 | 43.1 |
| 22.0 | 52.2 | 30.9 | 42.9 |
| 21.5 | 49.7 | 30.1 | 41.5 |
| 22.2 | 48.6 | 29.6 | 41.0 |
| 23.2 | 48.1 | 30.5 | 41.1 |
| 22.8 | 46.9 | 30.3 | 39.5 |
| 23.6 | 41.9 | 31.0 | 36.6 |
| 23.5 | 41.3 | 30.9 | 35.9 |
| 23.7 | 41.6 | 30.7 | 35.6 |
| 24.4 | 40.7 | 30.6 | 35.2 |
| 25.9 | 38.5 | 31.7 | 34.4 |
| 26.6 | 37.0 | 32.7 | 33.1 |
| 27.9 | 33.6 | 34.5 | 30.5 |
| 31.1 | 30.6 | 36.1 | 27.7 |
| 32.9 | 27.9 | 37.6 | 25.6 |
| 34.3 | 26.3 | 39.0 | 24.3 |
| 37.7 | 25.2 | 40.7 | 23.5 |
| 39.5 | 24.5 | 42.5 | 22.7 |
| 41.2 | 21.6 | 44.2 | 20.2 |
| 43.2 | 19.3 | 45.1 | 18.6 |
| 43.3 | 19.8 | 45.1 | 18.4 |
| 43.0 | 18.2 | 44.8 | 17.1 |
| 42.6 | 17.9 | 44.6 | 16.4 |
| 43.6 | 18.9 | 45.3 | 16.9 |
| 45.4 | 20.0 | 47.2 | 17.4 |
| 46.1 | 21.1 | 49.3 | 18.0 |
| 49.3 | 21.0 | 51.2 | 18.6 |
| 51.0 | 21.3 | 52.8 | 19.0 |
| 51.8 | 20.5 | 53.9 | 18.2 |
| 51.9 | 17.4 | 54.3 | 15.8 |
| 50.9 | 18.8 | 53.9 | 16.3 |
| 50.7 | 19.5 | 53.5 | 16.8 |
| 49.3 | 20.0 | 53.2 | 17.0 |
| 49.8 | 20.9 | 53.8 | 17.5 |
| 49.7 | 21.6 | 54.5 | 17.8 |
| 50.6 | 21.5 | 54.7 | 17.9 |
| 50.6 | 21.6 | 54.7 | 17.8 |
| 50.6 | 21.4 | 54.7 | 17.6 |
| 50.5 | 20.9 | 54.7 | 17.7 |
| 51.4 | 21.4 | 55.8 | 17.4 |

いばらき統計情報ネットワーク

学校基本調査、その他の調査結果は、インターネットでも公表しています。

アドレス <https://www.pref.ibaraki.jp/kikaku/tokei/fukyu/tokei/index.html>

行政情報センターのご案内

行政情報センターでは、県をはじめ国、他の都道府県、市町村等で作成、刊行している統計資料を中心に、各種白書、報告書、年鑑などを多数取りそろえております。

どなたでもお気軽にご利用ください。統計相談窓口も開設しています。

◇ 開設時間 平日 午前8時30分から午後5時まで

◇ 場 所 茨城県庁舎3階

水戸市笠原町978-6

電話 029-301-1111(代表) 内線 2151・2152

正しい統計で住みよい茨城を

令和2年度 茨城の学校統計

－学校基本調査結果報告書－

令和3年2月発行

編集・発行 茨城県政策企画部統計課

電話：029-301-2661
