

今月の主な動き

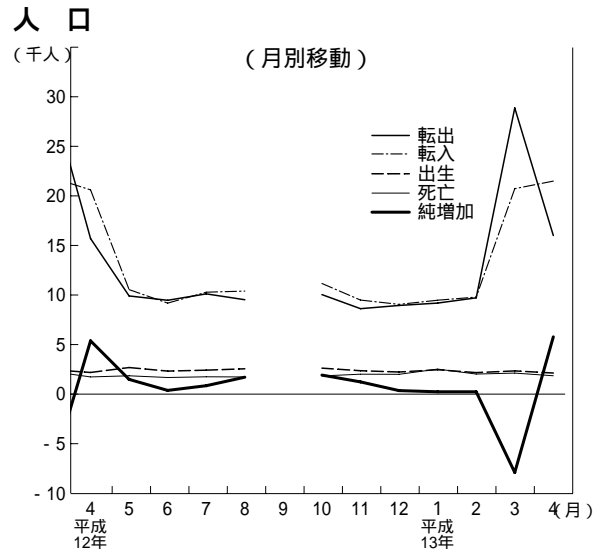
人口（13年5月1日現在）

4月の概況

推計人口 2,987,169人（対前月+5,726人）
 （男1,488,452人，女1,498,717人）

内訳 自然動態+273人
 （出生2,099人，死亡1,826人）
 社会動態+5,453人
 （転入21,328人，転出15,875人）

世帯数 994,647世帯（対前月+6,512世帯）



賃金・労働時間・雇用（13年2月）

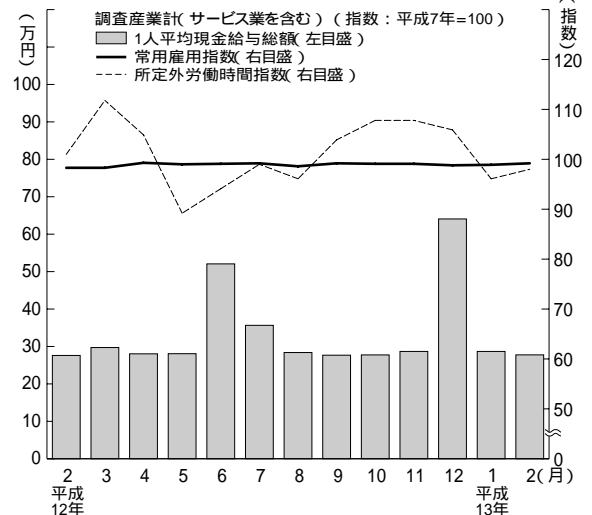
現金給与総額 277,558円（0.6%）
 きまって支給する給与 273,556円（0.2%）
 特別に支払われた給与 4,002円

総実労働時間 153.7時間（1.7%）
 所定内労働時間 143.7時間（1.6%）
 所定外労働時間 10.0時間（3.0%）

常用雇用指数 99.2（0.9%）

事業所規模5人以上，（ ）内は対前年同月比

賃金・労働時間・雇用



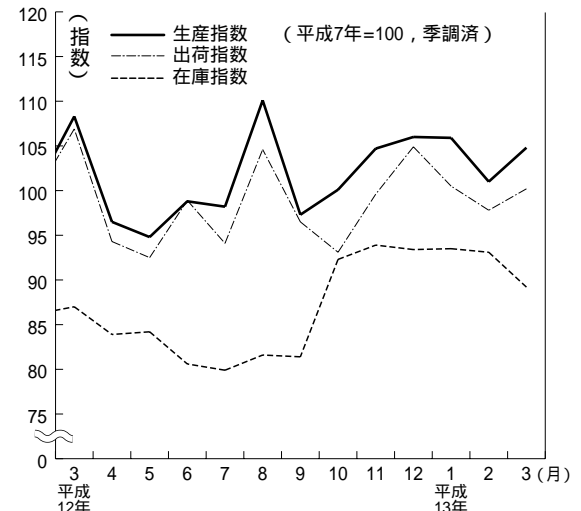
鉱工業指数（13年3月）（季調済，H7年=100）

生産 104.8（前月比3.8%，前年同月比 3.2%）
 上昇...電気機械工業，石油・石炭製品工業など
 低下...精密機械工業，一般機械工業など

出荷 100.2（前月比2.5%，前年同月比 6.3%）
 上昇...電気機械工業，鉄鋼業など
 低下...精密機械工業，一般機械工業など

在庫 89.2（前月比 4.2%，前年同月比2.5%）
 上昇...輸送機械工業，食料品・たばこ工業など
 低下...電気機械工業，鉱業など

鉱工業指数 生産・出荷・在庫



● 今月の主な動き ●

消費者物価指数 (13年4月) (県平均, H7 = 100)

総合 100.2 (前月比 0.1%, 前年同月比 1.1%)

上昇した項目...洋服, シャツ・セーター類など

下落した項目...生鮮野菜, 生鮮果物など

生鮮食品を除く総合 100.4 (前月比0.1%, 前年同月比 1.0%)

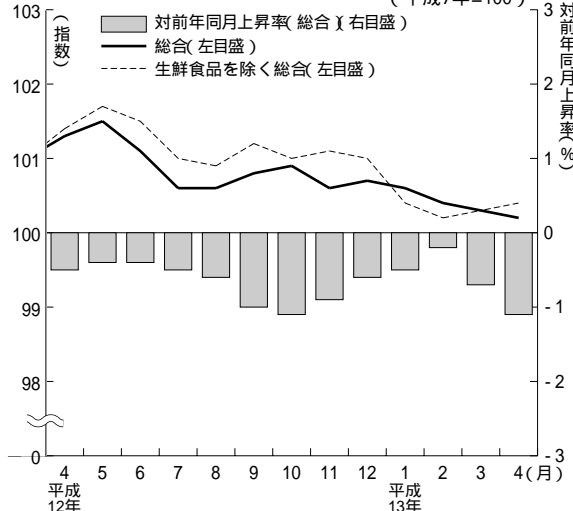
費目別指数

(平成7年 = 100)

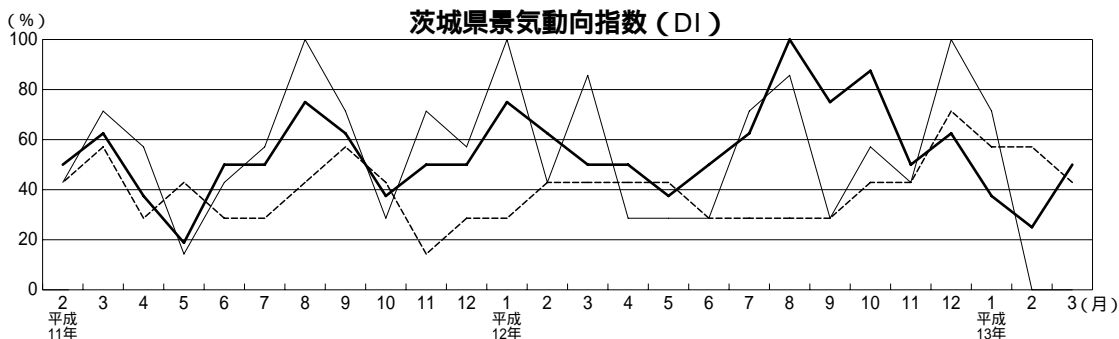
| 区分 | 指数 | 上昇率(%) | | 区分 | 指数 | 上昇率(%) | |
|---------|-------|--------|-------|-----------|-------|--------|-------|
| | | 対前月 | 対前年同月 | | | 対前月 | 対前年同月 |
| 総合 | 100.2 | 0.1 | 1.1 | 保健医療 | 113.2 | 0.9 | 1.3 |
| 食料 | 100.3 | 0.4 | 0.8 | 交通通信 | 96.6 | 0.2 | 0.8 |
| 住居 | 99.7 | 1.4 | 2.7 | 教育 | 110.0 | 0.7 | 0.8 |
| 光熱・水道 | 102.9 | 0.6 | 0.9 | 教養娯楽 | 97.6 | 0.1 | 0.5 |
| 家具・家事用品 | 91.5 | 0.2 | 2.8 | 諸雑費 | 103.2 | 0.1 | 0.7 |
| 被服及び履物 | 101.0 | 3.5 | 3.1 | 生鮮食品を除く総合 | 100.4 | 0.1 | 1.0 |

消費者物価指数

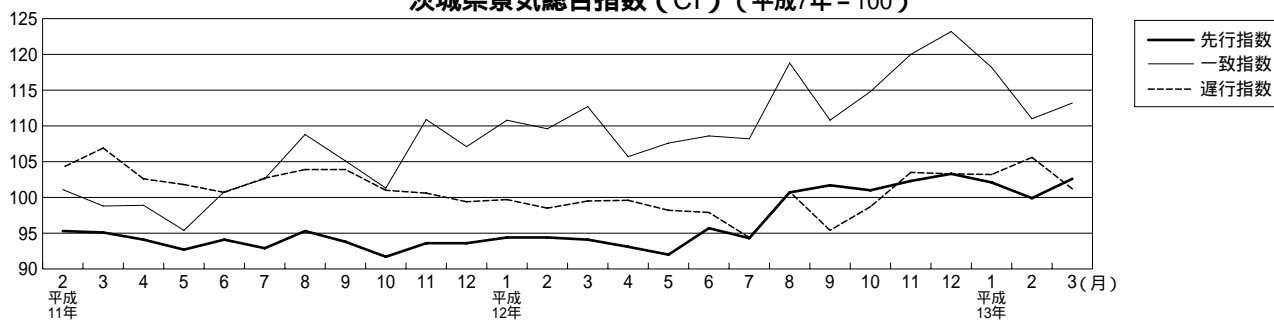
(平成7年=100)



景気動向・総合指数 (13年3月)



茨城県景気総合指数 (CI) (平成7年 = 100)



《景気動向指数 (DI)》

先行指数 50.0% 2か月連続50%を下回った後, 50%となった。

一致指数 0.0% 2か月連続50%を下回った。

遅行指数 42.9% 4か月ぶりに50%を下回った。

平成13年3月の景気動向の一致指数を見ると, 前月同様すべての指標がマイナスとなり, 2か月連続0%となった。生産出荷, 労働関連の指標では, 雇用保険初回受給者数以外のすべての指標 (8指標) がマイナスとなった。

《景気総合指数 (CI)》 (H7 = 100)

先行指数 102.6 対前年同月比 + 9.1%

一致指数 113.2 対前年同月比 + 0.4%

遅行指数 101.2 対前年同月比 + 1.7%

景気動向・総合指数については, 都合上, 3月分を掲載しました。2月分の問い合わせにも応じます。