

## 今月の主な動き

■人口（14年5月1日現在）

4月の概況

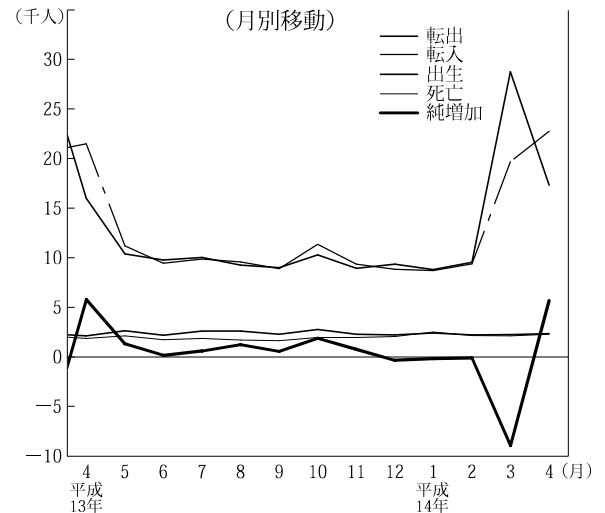
推計人口 **2,989,830人**（対前月 5,626人）  
 （男1,488,713人，女1,501,117人）

〈内訳〉 自然動態 256人  
 （出生2,320人，死亡2,064人）

社会動態 5,370人  
 （転入22,564人，転出17,194人）

世帯数 **1,008,774世帯**（対前月 6,808世帯）

人 口



■賃金・労働時間・雇用（14年2月）

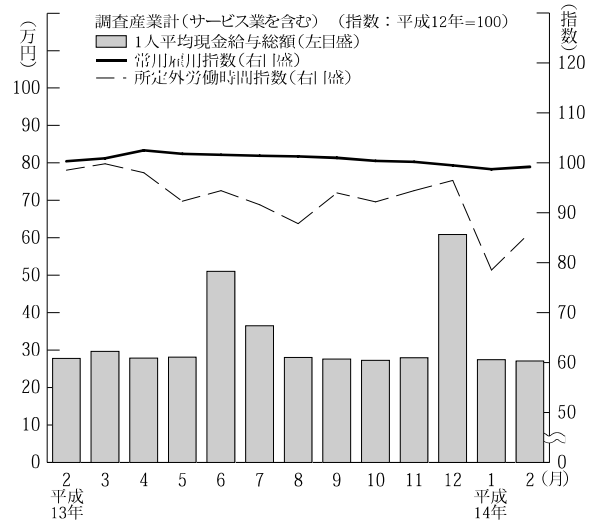
現金給与総額 **271,026円**（△3.4%）  
 きまって支給する給与 268,951円（△2.6%）  
 特別に支払われた給与 2,075円

総実労働時間 **153.5時間**（1.4%）  
 所定内労働時間 144.3時間（2.5%）  
 所定外労働時間 9.2時間（△12.7%）

常用雇用指数 99.2

※ 事業所規模5人以上，（ ）内は対前年同月比。

賃金・労働時間・雇用



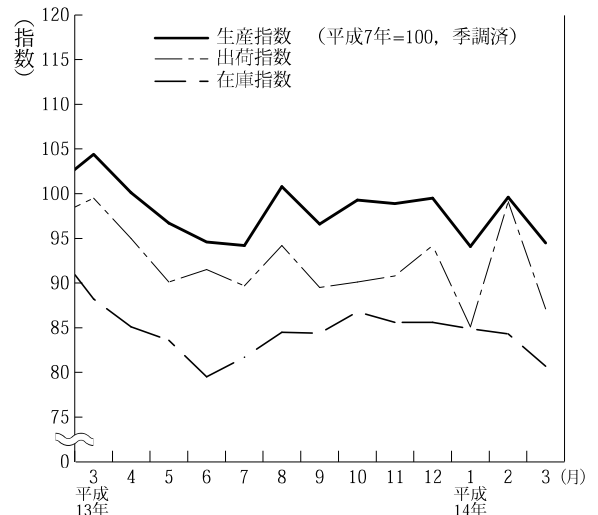
■鉱工業指数（14年3月）（季調済，H7年=100）

生産 **94.5**（前月比△5.1%，前年同月比△9.5%）  
 上昇…輸送機械工業，パルプ・紙・紙加工品工業など  
 低下…精密機械工業，電気機械工業など

出荷 **87.1**（前月比△12.1%，前年同月比△12.5%）  
 上昇…プラスチック製品工業，輸送機械工業など  
 低下…一般機械工業，鉄鋼業，精密機械工業など

在庫 **80.7**（前月比△4.3%，前年同月比△8.4%）  
 上昇…石油・石炭製品工業，食料品・たばこ工業など  
 低下…鉱業，その他工業，精密機械工業など

鉱工業指数〈生産・出荷・在庫〉



# ●今月の主な動き ●

## ■消費者物価指数（14年4月）（県平均，H12=100）

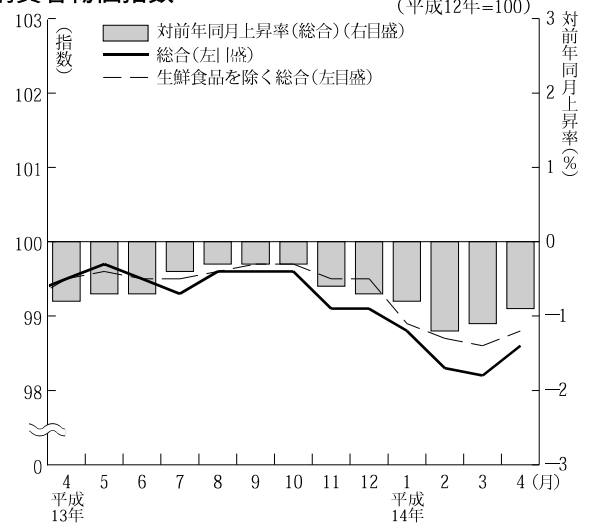
総合 98.6（前月比0.4%，前年同月比△0.9%）

上昇した項目…被服及び履物，教育，教養娯楽など

下落した項目…光熱・水道，家具・家事用品など

生鮮食品を除く総合 98.8（前月比0.2%，前年同月比△0.7%）

## 消費者物価指数

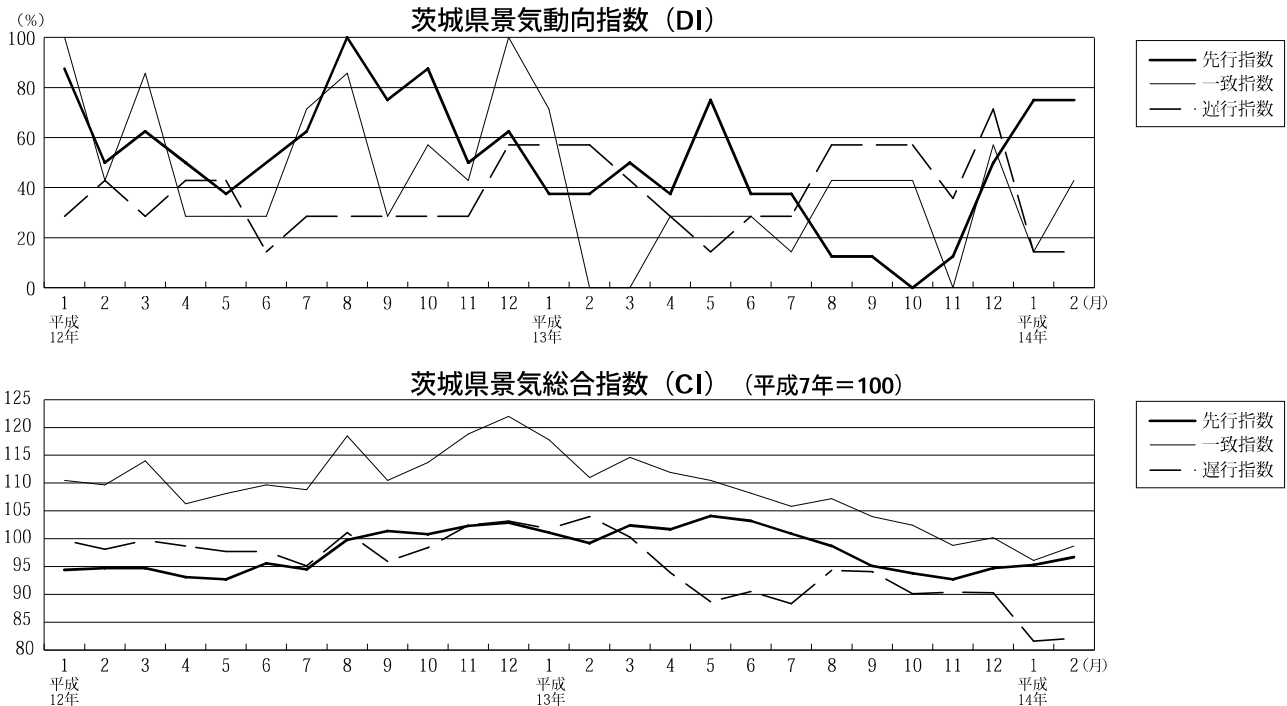


## ■費目別指数

（平成12年=100）

区分	指数	上昇率（%）		区分	指数	上昇率（%）	
		対前月	対前年同月			対前月	対前年同月
総合	98.6	0.4	△0.9	保健医療	97.5	△1.9	△3.8
食料	98.0	0.6	△1.7	交通通信	97.8	△0.1	△1.5
住居	100.2	0.2	1.0	教育	102.8	1.8	1.8
光熱・水道	97.6	△2.6	△3.2	教養娯楽	97.0	1.3	△1.3
家具・家事用品	94.7	△1.1	△3.4	諸雑費	101.9	0.2	1.5
被服及び履物	98.6	3.5	△0.4	生鮮食品を除く総合	98.8	0.2	△0.7

## ■景気動向・総合指数（14年2月）



### 《景気動向指数（DI）》

先行指数 75.0% 2か月連続50%を上回った。

一致指数 42.9% 2か月連続50%を下回った。

遅行指数 14.3% 2か月連続50%を下回った。

2月の景気動向指数の一致指数は、鉱工業生産指数，産業用電力消費量及び投資財出荷指数がプラスに転じたが，その他の指標がマイナスとなったため42.9%となり，2か月連続50%を下回った。

一方，先行指数は，新規求人数（含むパート）が8か月ぶりにプラスに転じたほか，県内金融機関貸出残高も7か月ぶりにプラスに転じるなど，6指標がプラスとなったため75.0%となり，2か月連続50%を上回った。

### 《景気総合指数（CI）》（H7=100）

先行指数 96.7 対前年同月比△2.5%

一致指数 98.7 対前年同月比△11.1%

遅行指数 82.1 対前年同月比△21.1%