

## 今月の主な動き

### ■人口 (17年 4月 1日現在)

#### 1月の概況

推計人口 **1,038,097人** (対前月  $\Delta$ 8,411人)

(男 1,483,600人, 女 1,499,069人)

〈内訳〉 自然動態  $\Delta$ 440人

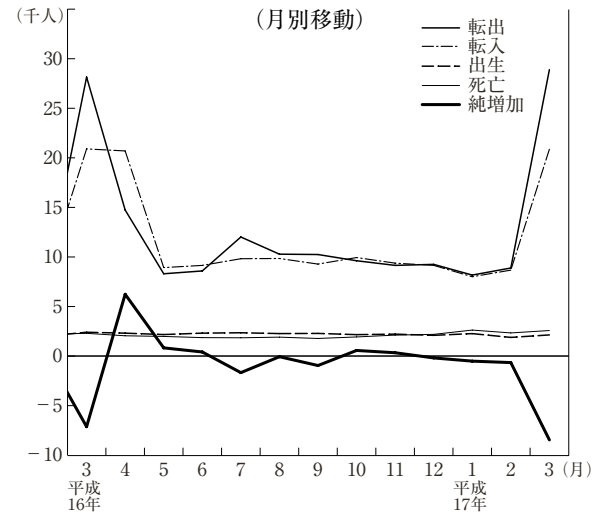
(出生 2,107人, 死亡 2,547人)

社会動態  $\Delta$ 7,971人

(転入 20,705人, 転出 28,676人)

世帯数 **1,038,097世帯** (対前月 1,342世帯)

### 人口



### ■賃金・労働時間・雇用 (17年 1月)

現金給与総額 **291,376円** (3.9%)

きまって支給する給与 277,441円 (3.0%)

特別に支払われた給与 13,935円

総実労働時間 **144.2時間** (2.9%)

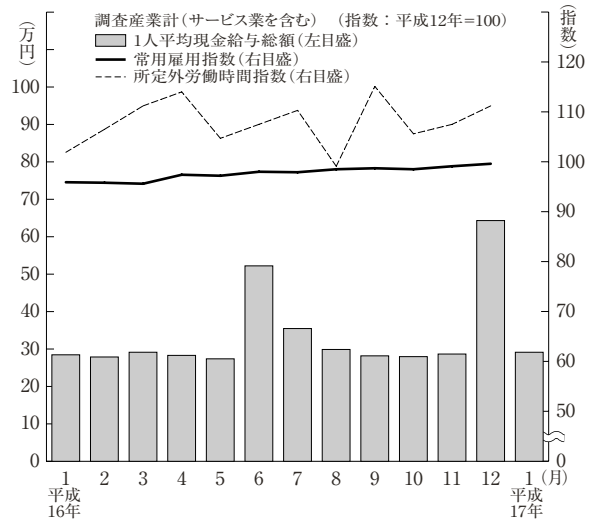
所定内労働時間 133.3時間 (2.8%)

所定外労働時間 10.9時間 (3.8%)

※ 事業所規模 5人以上, ( ) 内は前年同月比。

(注) 日本標準産業分類の改訂に伴い, 産業や内容が見直しとなった産業があり接続が難しいため, 平成17年 1月分より指数の掲載を行っていません。

### 賃金・労働時間・雇用



### ■鉱工業指数 (17年 2月) (季調済, H12年=100)

生産 **103.7** (前月比  $\Delta$ 3.4%, 前年同月比  $\Delta$ 1.5%)

上昇…食料品・たばこ工業, 電気機械工業, 精密機械工業等

低下…一般機械工業, 非鉄金属工業, 金属製品工業等

出荷 **98.7** (前月比  $\Delta$ 2.4%, 前年同月比  $\Delta$ 3.8%)

上昇…情報通信機械工業, 食料品・たばこ工業等

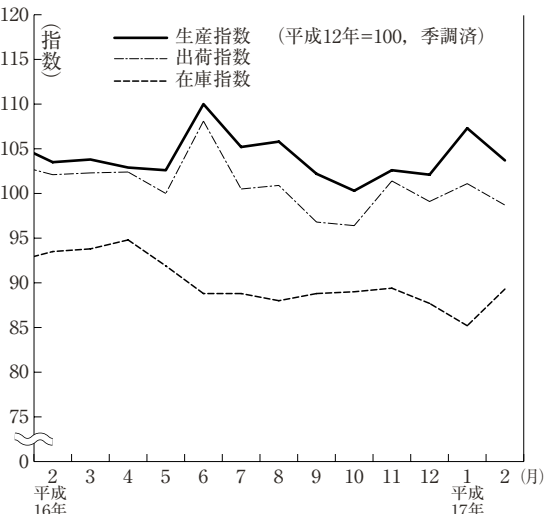
低下…一般機械工業, 電子部品・デバイス工業, 化学工業等

在庫 **89.3** (前月比  $\Delta$ 4.8%, 前年同月比  $\Delta$ 5.0%)

上昇…食料品・たばこ工業, 化学工業, 一般機械工業等

低下…情報通信機械工業, 非鉄金属工業等

### 鉱工業指数 <生産・出荷・在庫>



# ●今月の主な動き ●

## ■消費者物価指数（17年3月）（県平均，H12=100）

総合 97.6（前月比 0.2%，前年同月比 △0.2%）

上昇した項目…住居，被服及び履物，交通・通信，教養娯楽など

下落した項目…食料，家具・家事用品，諸雑費など

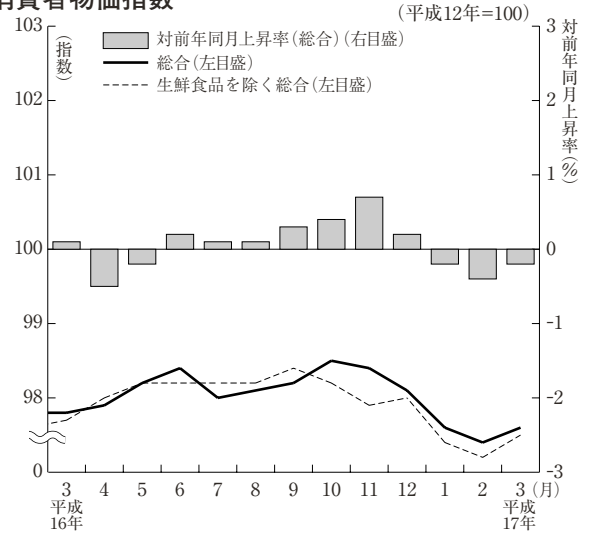
生鮮食品を除く総合 97.5（前月比 0.3%，前年同月比 △0.2%）

## ■費目別指数

（平成12年 = 100）

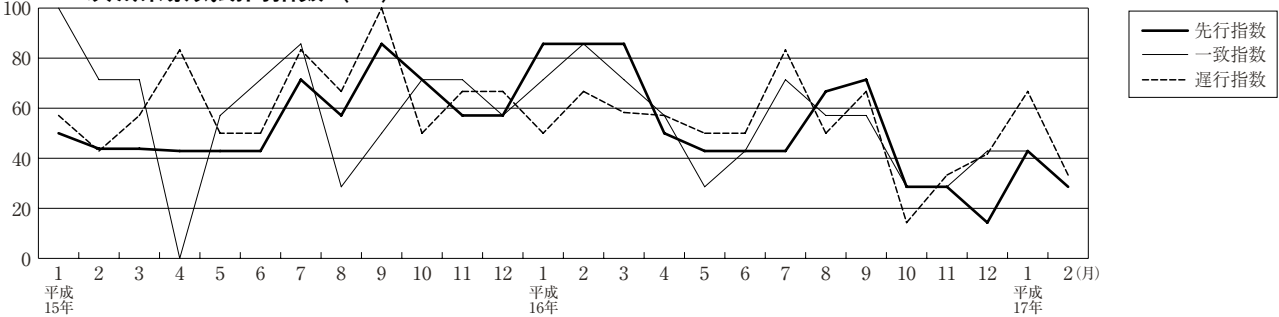
区分	指数	上昇率(%)		区分	指数	上昇率(%)	
		対前月	対前年同			対前月	対前年同
総合	97.6	0.2	△0.2	保健医療	101.9	0.0	△1.0
食料	98.2	△0.5	△0.8	交通通信	97.6	0.3	0.5
住居	100.7	0.7	0.9	教育	103.3	0.0	0.3
光熱・水道	97.7	0.0	△0.7	教養娯楽	91.5	1.0	△1.5
家具・家事用品	85.9	△0.1	△2.9	諸雑費	103.2	△0.1	0.0
被服及び履物	91.8	2.6	2.3	生鮮食品を除く総合	97.5	0.3	△0.2

## 消費者物価指数

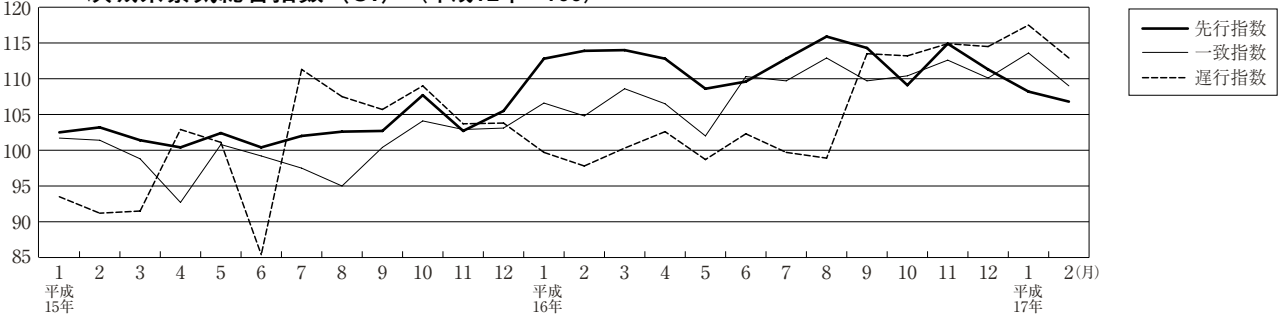


## ■景気動向・総合指数（17年2月）

### 茨城県景気動向指数（DI）



### 茨城県景気総合指数（CI）（平成12年=100）



### 《景気動向指数（DI）》

先行指数 28.6%（速報値） 2か月ぶりに50%を下回った  
 一致指数 28.6%（確報値） 5か月連続50%を下回った  
 遅行指数 33.3%（速報値） 3か月ぶりに50%を下回った

2月の景気動向指数の一致指数は、投資財出荷指数がマイナスとなり、他の4指数も前月に引き続きマイナスとなったため、5か月連続で50%を下回った。

一方、経済部門別にみると、生産出荷関連及び消費家計関連の指標は、採用している7指標のうち4指標がマイナスとなった。

### 《景気総合指数（CI）》（H12=100）

先行指数 106.8（速報値） 対前年同月比 △ 6.6%  
 一致指数 109.0（確報値） 対前年同月比 1.8%  
 遅行指数 112.9（速報値） 対前年同月比 13.2%