今月の主な動き

■人口（17年 5月 1日現在）

4 月の概況

推計人口　**2,986,856人**（対前月 4,187人）
（男 1,486,437人，女 1,500,419人）
〈内訳〉　自然動態 △226人
（出生 1,921人，死亡 2,147人）
社会動態　4,413人
（転入 19,016人，転出 14,603人）
世帯数　**1,043,734**世帯（対前月 5,637世帯）

人　口

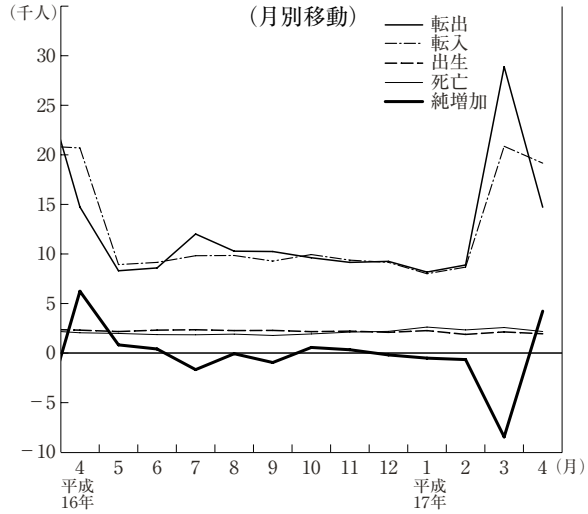

■賃金・労働時間・雇用（17年 3月）

現金給与総額　**295,409円**（3.0%）
きまって支給する給与　281,274円（2.0%）
特別に支払われた給与　14,135円

総実労働時間　**157.3時間**　（0.8%）
所定内労働時間　145.6時間（0.8%）
所定外労働時間　11.7時間（0.0%）

※　事業所規模 5 人以上，（　）内は前年同月比。

（注）日本産業分類の改訂に伴い，産業や内容が見直しとなった産業があり接続が難しいため，平成17年 1 月分より指数の公表は行っておりません。

賃金・労働時間・雇用

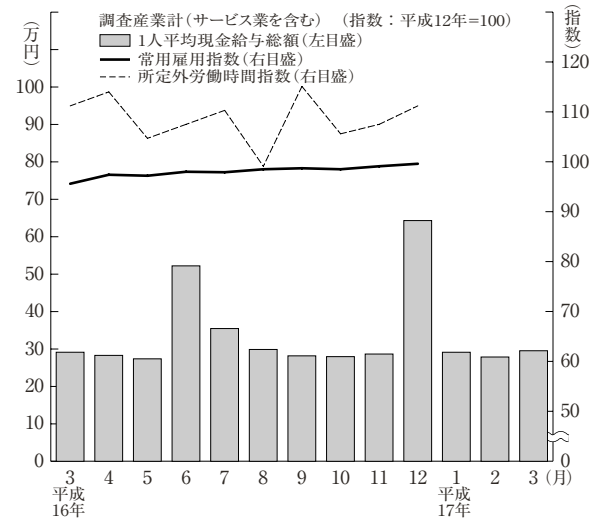

■鉱工業指数（17年 3月）（季調済，H12年＝100）

生産　**103.8**（前月比　0.5%，前年同月比　△1.2%）
上昇…電気機械工業，非鉄金属工業，化学工業等
低下…一般機械工業，食料品・たばこ工業，電子部品・デバイス工業等
出荷　**103.1**（前月比　5.0%，前年同月比　△0.1%）
上昇…一般機械工業，電気機械工業，非鉄金属工業等
低下…情報通信機械工業，輸送機械工業，鉄鋼業等
在庫　**90.7**（前月比　1.9%，前年同月比　△2.6%）
上昇…化学工業，鉄鋼業，一般機械工業等
低下…食料品・たばこ工業，金属製品工業，非鉄金属工業等

鉱工業指数〈生産・出荷・在庫〉

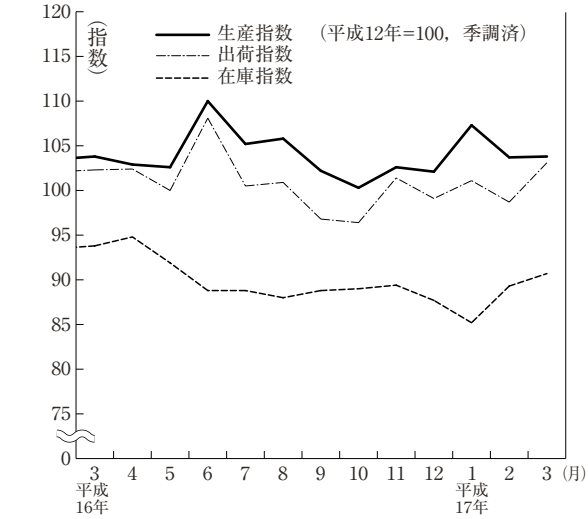

■消費者物価指数（17年 4月）（県平均，H12＝100）

総合　**98.1**（前月比　0.5%，前年同月比　0.2%）

上昇した項目…食料，住居，光熱，水道，被服及び履物，保険医療，交通・通信，教育，教養娯楽など

下落した項目…家具・家事用品，諸雑費など

生鮮食品を除く総合　**98.0**（前月比 0.5%，前年同月比 0.0%）

消費者物価指数

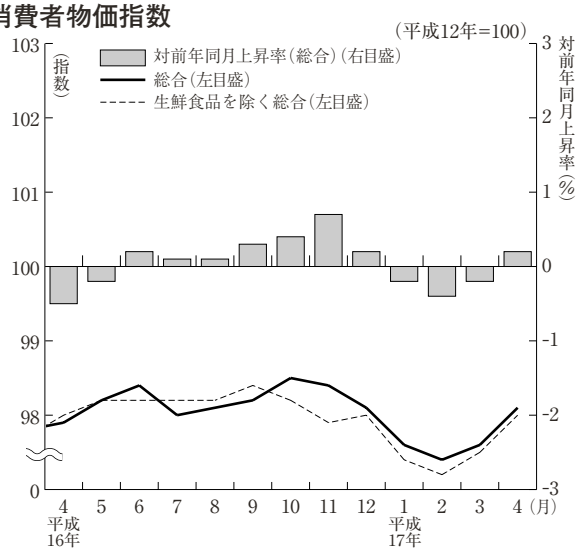

■費目別指数

（平成12年＝100）

区　分	指数	上昇率（%） 対前月	上昇率（%） 対前年同月	区　分	指数	上昇率（%） 対前月	上昇率（%） 対前年同月
総　合	98.1	0.5	0.2	保健医療	102.0	0.1	△0.2
食　料	98.3	0.1	0.4	交通通信	98.4	0.8	1.5
住　居	101.2	0.5	1.0	教　育	103.8	0.5	0.5
光熱・水道	98.4	0.7	0.2	教養娯楽	91.6	0.1	△2.8
家具・家事用品	85.8	△0.1	△3.1	諸雑費	103.0	△0.2	△0.4
被服及び履物	94.4	2.8	1.1	**生鮮食品を除く総合**	98.0	0.5	0.0

■景気動向・総合指数（17年 2月）

茨城県景気動向指数（DI）

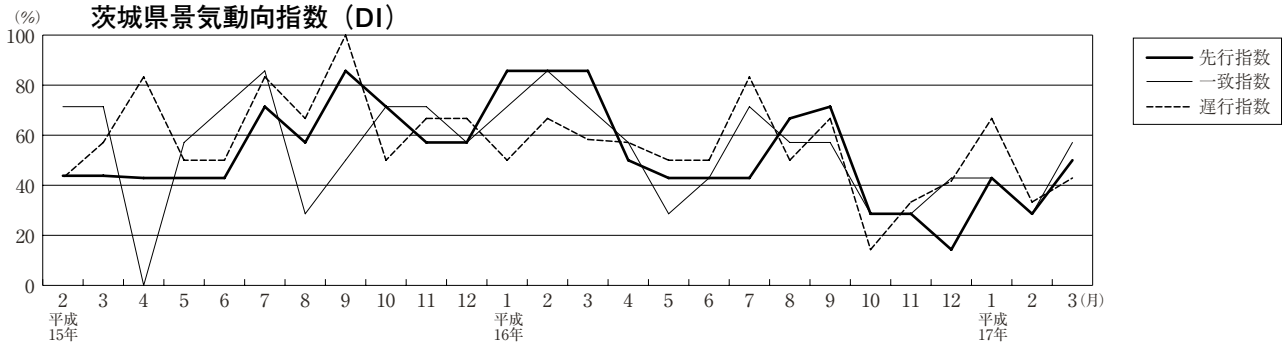

茨城県景気総合指数（CI）（平成12年＝100）

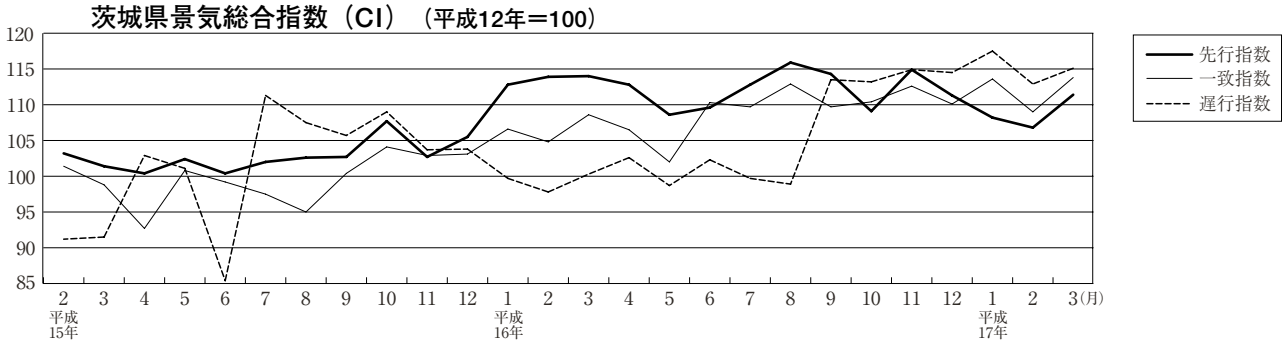

≪景気動向指数（DI）≫

先行指数　50.0%（確報値）　2か月ぶりに50%となった
一致指数　57.1%（確報値）　3か月ぶりに50%を上回った
遅行指数　42.9%（確報値）　2か月連続50%を下回った

3月の景気動向指数の一致指数は，鉱工業生産指数が4ヶ月連続してプラスとなり，有効求人数，百貨店販売額，投資財出荷指数がプラスとなったため，3か月ぶりに50%を上回った。

一方，経済部門別にみると，生産出荷関連の指標は，採用している4指標のうち2指標がプラスとなり，消費家計関連の指標は，採用している3指標のうちすべてがプラスとなった。

≪景気総合指数（CI）≫（H12＝100）

先行指数　111.4（確報値）　対前年同月比　△3.4%
一致指数　113.8（確報値）　対前年同月比　2.2%
遅行指数　115.1（確報値）　対前年同月比　9.7%