今月の主な動き

■人口（18年４月１日現在）

３月の概況

推計人口　**2,965,787**人（対前月 △ 8,200人）

（男　1,474,392人，女　1,491,395人）

〈内訳〉　自然動態　△111人

（出生　2,114人　　死亡　2,225人）

社会動態　△8,089人

（転入　20,169人，転出　28,258人）

世帯数　**1,034,806**世帯（対前月　△830世帯）

人　口

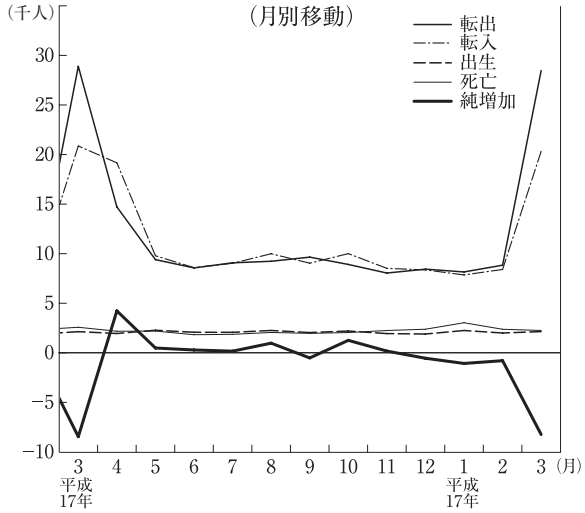

■賃金・労働時間・雇用（18年２月）

現金給与総額　**278,207円**（△0.2%）

きまって支給する給与　273,293円（△1.3%）

特別に支払われた給与　　4,914円

総実労働時間　　**154.1時間**（4.2%）

所定内労働時間　141.9時間（3.8%）

所定外労働時間　12.2時間（8.9%）

※　事業所規模５人以上，（　）内は前年同月比。

賃金･労働時間･雇用

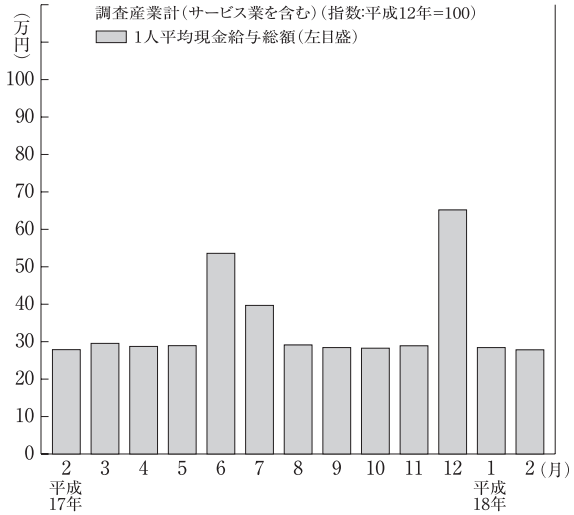

■鉱工業指数（18年２月）（季調済，H12年＝100）

生産　**105.1**（前月比　1.4%，前年同月比　1.8%）

上昇…電気機械工業，情報通信機械工業，精密機械工業等

低下…非鉄金属工業，食料品・たばこ工業，輸送機械工業等

出荷　**100.7**（前月比　3.4%，前年同月比　2.5%）

上昇…一般機械工業，電気機械工業，情報通信機械工業等

低下…鉄鋼業，非鉄金属工業，化学工業等

在庫　**91.4**（前月比　1.9%，前年同月比　2.6%）

上昇…鉄鋼業，化学工業，電子部品・デバイス工業等

低下…電気機械工業，一般機械工業，食料品・たばこ工業等

鉱工業指数〈生産･出荷･在庫〉

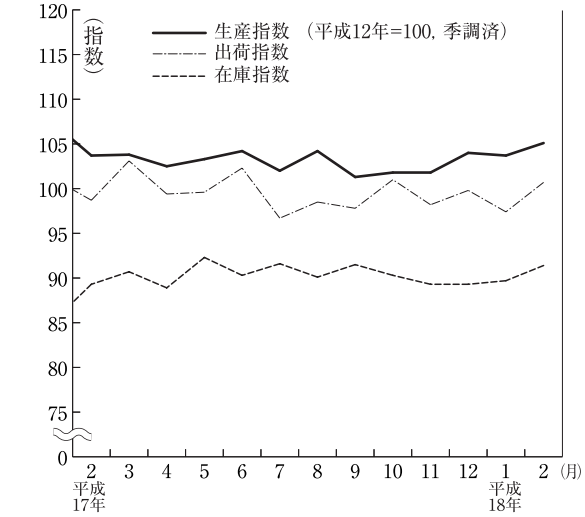

■消費者物価指数（18年３月）（県平均，H12＝100）

総合　**98.1**（前月比　0.3%，前年同月比　0.5%）

上昇した項目…被服及び履物，交通・通信，教養娯楽など

下落した項目…食料，家具・家事用品，保健医療など

生鮮食品を除く総合　**98.0**（前月比　0.5%，前年同月比　0.5%）

■費目別指数

（平成12 年=100）

区　分	指数	上昇率(%) 対前月	上昇率(%) 対前年同月	区　分	指数	上昇率(%) 対前月	上昇率(%) 対前年同月
総　合	98.1	0.3	0.5	保健医療	101.1	△0.1	△0.8
食　料	98.0	△0.4	△0.2	交通通信	99.4	0.5	1.8
住　居	100.9	0.1	0.2	教　育	103.8	0.0	0.5
光熱･水道	102.0	0.0	4.4	教養娯楽	91.4	0.9	△0.1
家具･家事用品	84.3	△0.4	△1.9	諸雑費	104.4	1.9	1.2
被服及び履物	91.5	3.0	△0.3	**生鮮食品を除く総合**	98.0	0.5	0.5

消費者物価指数

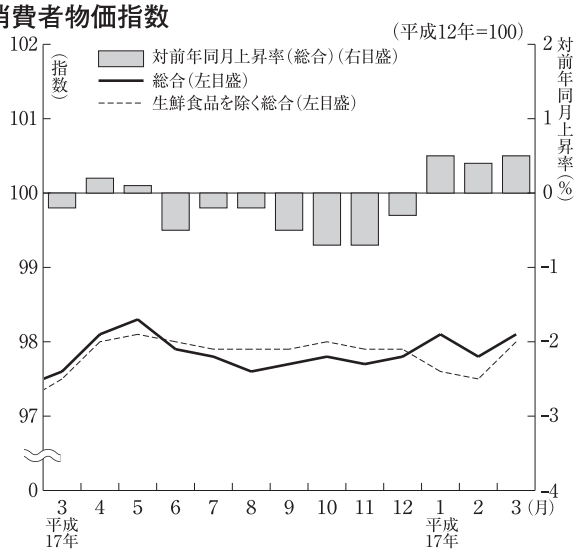

■景気動向・総合指数（18年２月）

茨城県景気動向指数（DI）

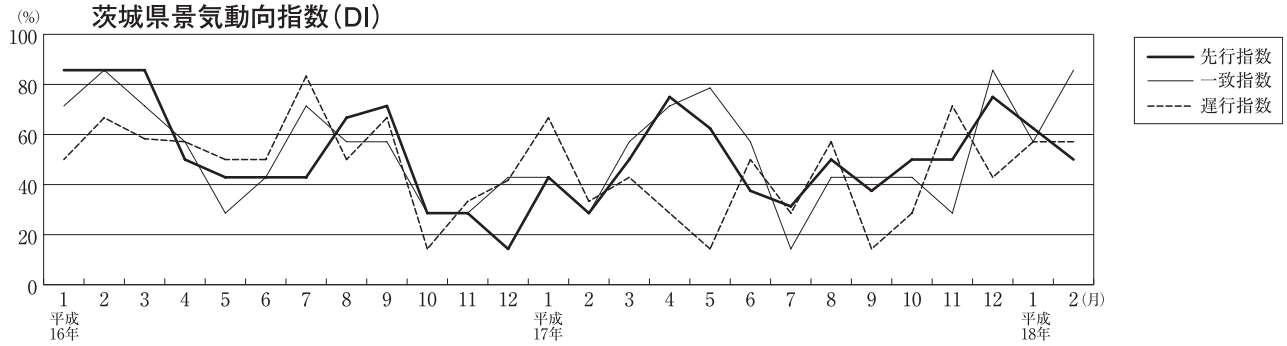

茨城県景気総合指数（CI）（平成12年＝100）

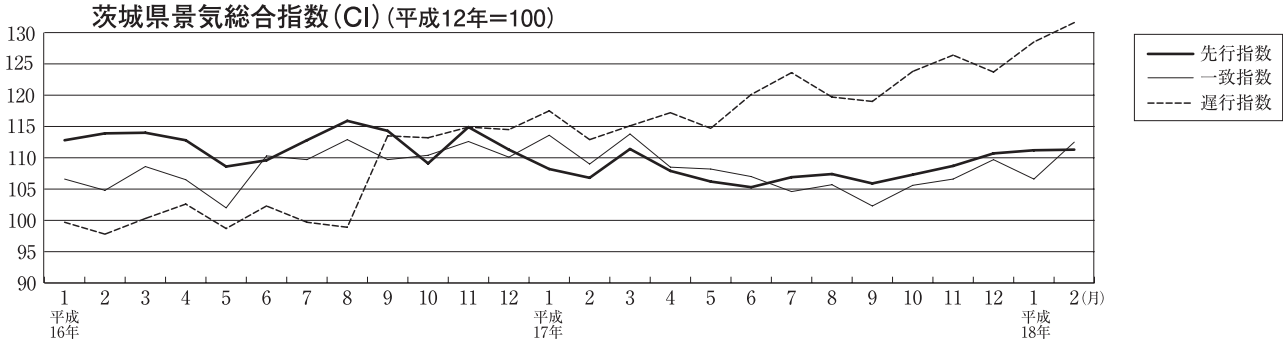

≪景気動向指数（DI）≫

先行指数　　50.0%（確報値）　３か月連続50％を上回った後，50％となった
一致指数　　85.7%（確報値）　３か月連続50％を上回った
遅行指数　　57.1%（確報値）　２か月連続50％を上回った

２月の景気動向指数の一致指数は，茨城県管内輸入額が６か月連続，百貨店販売額が４か月連続，鉱工業生産指数，機械工業生産指数が３か月連続プラスとなり，大口電力使用量，投資財出荷指数がプラスに転じたため，３か月連続50％を上回った。

一方，経済部門別にみると，生産出荷関連及び消費家計関連の指標は，採用している７指標のうち５指標がプラスとなった。

≪景気総合指数（CI）≫（H12＝100）

先行指数　111.3（確報値）　対前年同月比　　4.8%
一致指数　112.5（確報値）　対前年同月比　　11.5%
遅行指数　131.6（確報値）　対前年同月比　　17.9%