

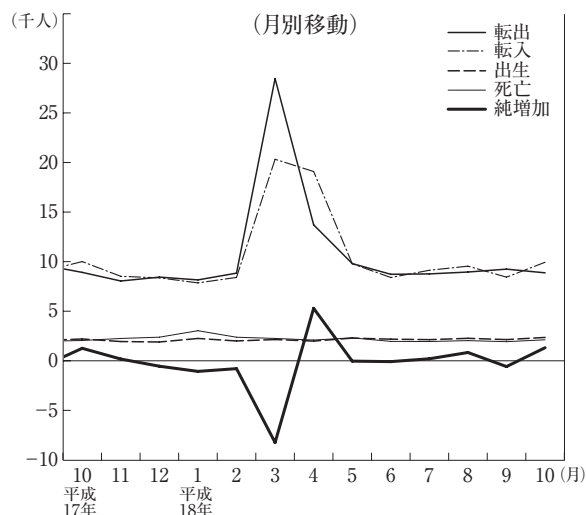
## 今月の主な動き

### ■人口 (18年11月1日現在)

#### 10月の概況

推計人口 2,973,094人 (対前月 1,296人)  
 (男 1,479,170人, 女 1,493,924人)  
 〈内訳〉 自然動態 237人  
 (出生 2,326人 死亡 2,089人)  
 社会動態 1,059人  
 (転入 9,854人, 転出 8,795人)  
 世帯数 1,047,859世帯 (対前月 1,514世帯)

### 人 口



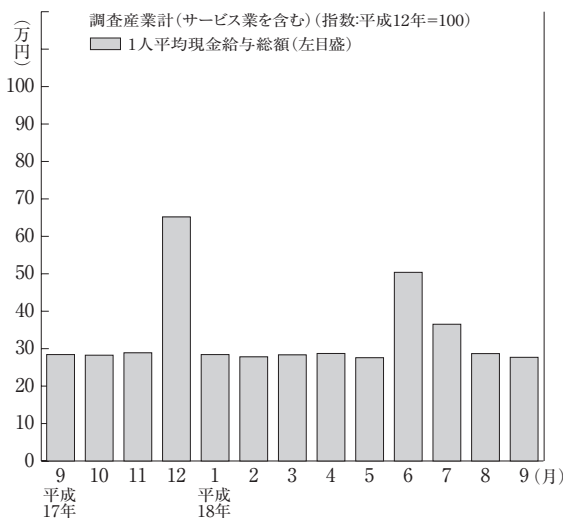
### ■賃金・労働時間・雇用 (18年9月)

現金給与総額 276,890円 (△2.6%)  
 きまって支給する給与 273,053円 (△2.7%)  
 特別に支払われた給与 3,837円

総実労働時間 153.5時間 (△0.3%)  
 所定内労働時間 141.5時間 (△0.4%)  
 所定外労働時間 12.0時間 ( 0.0%)

※ 事業所規模5人以上, ( )内は前年同月比。

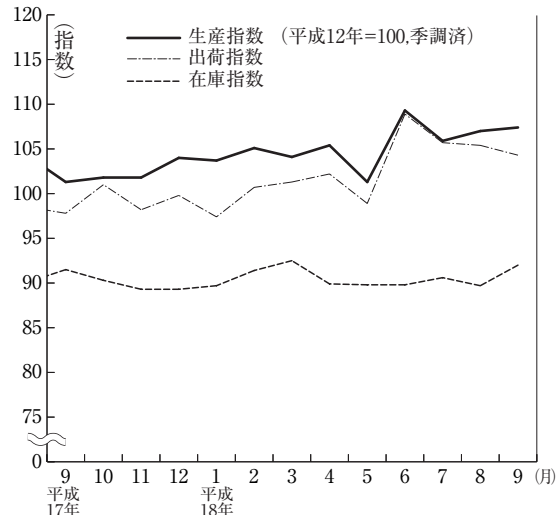
### 賃金・労働時間・雇用



### ■鉱工業指数 (18年9月) (季調済, H12年=100)

生産 107.4 (前月比 0.4%, 前年同月比 4.4%)  
 上昇…精密機械工業, 化学工業, 金属製品工業等  
 低下…一般機械工業, 電気機械工業等  
 出荷 104.3 (前月比 △1.0%, 前年同月比 6.1%)  
 上昇…精密機械工業, 一般機械工業等  
 低下…食料品・たばこ工業, 電気機械工業, 鉄鋼業等  
 在庫 92.0 (前月比 2.6%, 前年同月比 0.5%)  
 上昇…電子部品・デバイス工業, 鉄鋼業, 化学工業等  
 低下…食料品・たばこ工業, 情報通信機械工業等

### 鉱工業指数〈生産・出荷・在庫〉



● 今月の主な動き ●  ● 今月の主な動き ●

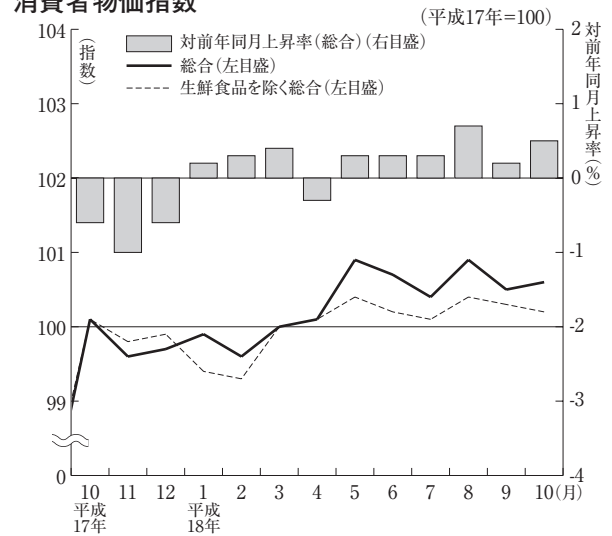
■ 消費者物価指数 (18年10月) (県平均, H17=100)

総合 100.7 (前月比 △0.1%, 前年同月比 0.6%)

上昇した項目…食料, 光熱・水道, 被服及び履物, 保健医療, 諸雑費

下落した項目…住居, 家具・家事用品, 交通・通信, 教養娯楽  
生鮮食品を除く総合 100.3 (前月比 △0.1%, 前年同月比 0.1%)

消費者物価指数



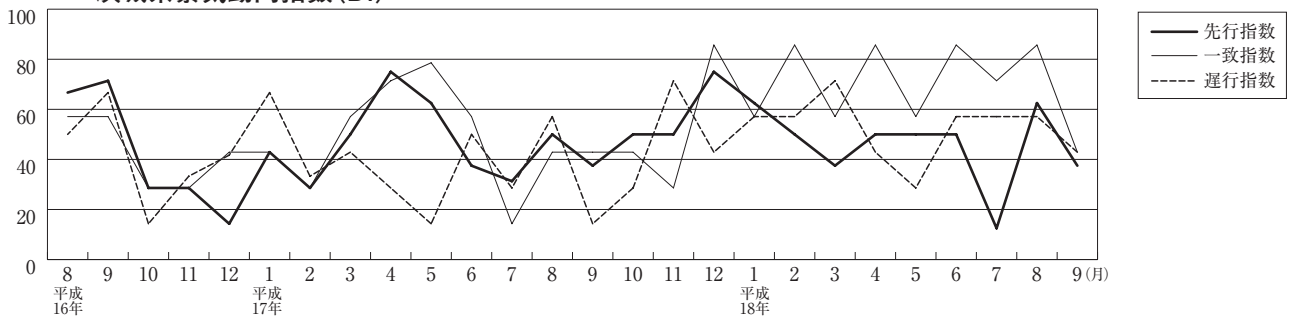
■ 費目別指数

(平成17年=100)

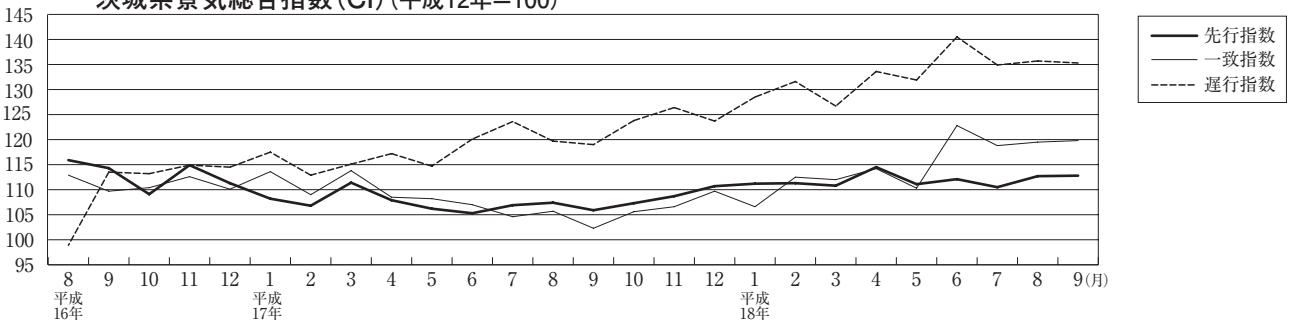
区分	指数	上昇率(%)		区分	指数	上昇率(%)	
		対前月	対前年同月			対前月	対前年同月
総合	100.7	△0.1	0.6	保健医療	102.5	1.0	4.5
食料	101.5	0.2	2.0	交通・通信	100.4	△0.5	△0.4
住居	99.6	△0.1	△0.4	教育	100.9	0.0	0.8
光熱・水道	104.3	0.3	3.4	教養娯楽	98.2	△1.5	△1.3
家具・家事用品	99.2	△0.3	0.1	諸雑費	101.2	0.3	1.1
被服及び履物	102.3	1.8	△2.0	生鮮食品を除く総合	100.3	△0.1	0.1

■ 景気動向・総合指数 (18年9月)

(%) 茨城県景気動向指数 (DI)



茨城県景気総合指数 (CI) (平成12年=100)



《 景気動向指数 (DI) 》

先行指数 37.5% (確報値) 2か月ぶりに50%を下回った  
一致指数 42.9% (確報値) 8か月ぶりに50%を下回った  
遅行指数 42.9% (確報値) 4か月ぶりに50%を下回った

9月の景気動向指数の一致指数は、有効求人数が7か月連続、百貨店販売額が4か月連続、茨城県管内輸入額が2か月連続プラスとなったが、鉱工業生産指数、大口電力使用量、機械工業生産指数がマイナスに転じたため、8か月ぶりに50%を下回った。

一方、経済部門別にみると、生産出荷関連の指標は、4指標のうち3指標がマイナス、消費家計関連の指標は、3指標のうち2指標がマイナスとなった。

《 景気総合指数 (CI) 》 (H12=100)

先行指数 112.8 (確報値) 対前年同月比 4.9%  
一致指数 119.8 (確報値) 対前年同月比 13.3%  
遅行指数 135.3 (確報値) 対前年同月比 11.9%