今月の主な動き

■人口（19年８月１日現在）

７月の概況

推計人口　2,970,838人（対前月　645人）

（男　1,477,729人，女　1,493,109人）

〈内訳〉　自然動態　　74人

（出生　2,171人　死亡　2,097人）

社会動態　571人

（転入　9,631人，転出　9,060人）

世帯数　**1,059,218**世帯（対前月　1,146世帯）

人　口

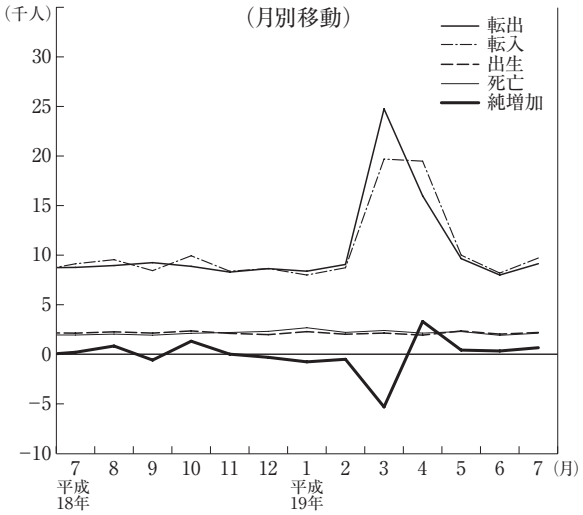

■賃金・労働時間・雇用（19年６月）

現金給与総額　**475,833円**（△0.4%）

きまって支給する給与　265,968円（1.6%）

特別に支払われた給与　209,865円

総実労働時間　　**158.8時間**（△0.4%）

所定内労働時間　147.2時間（△1.2%）

所定外労働時間　　11.6時間（ 10.6%）

※　事業所規模５人以上,（　）内は前年同月比。

賃金・労働時間・雇用

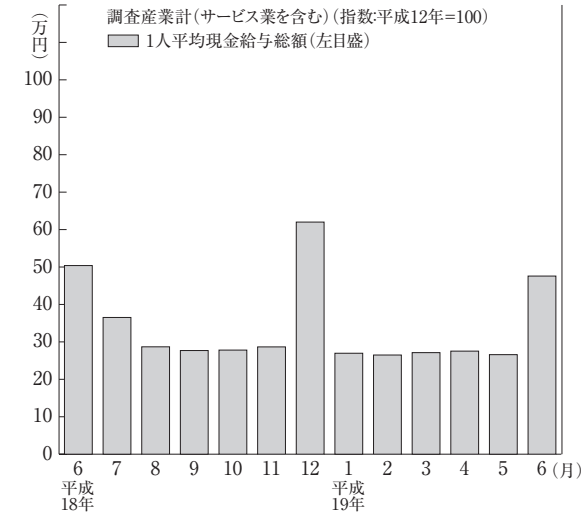

■鉱工業指数（19年６月）（季調済，H12年＝100）

生産　**115.2**（前月比　4.3%，前年同月比　　4.6%）

上昇…化学工業，情報通信機械工業，窯業・土石製品工業等

低下…非鉄金属工業，輸送機械工業等

出荷　**110.9**（前月比　2.6%，前年同月比　　3.1%）

上昇…一般機械工業，情報通信機械工業，化学工業等

低下…電気機械工業，非鉄金属工業等

在庫　**100.4**（前月比　1.3%，前年同月比　11.3%）

上昇…化学工業，非鉄金属工業，窯業・土石製品工業等

低下…鉄鋼業，一般機械工業等

鉱工業指数〈生産・出荷・在庫〉

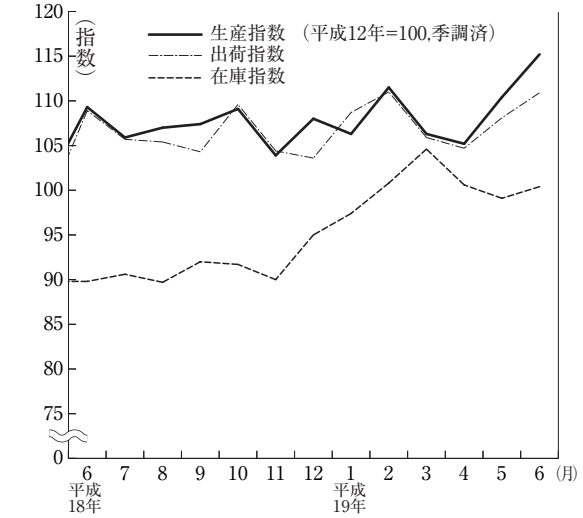

■消費者物価指数（19年７月）（県平均，H17＝100）

総合　**100.2**（前月比　△0.3%，前年同月比　△0.1%）

下落した項目…生鮮果物，衣料，シャツ・セーター・下着類，教養娯楽用耐久財・通信等

生鮮食品を除く総合　**100.1**（前月比 0.0%，前年同月比 △0.1%）

消費者物価指数

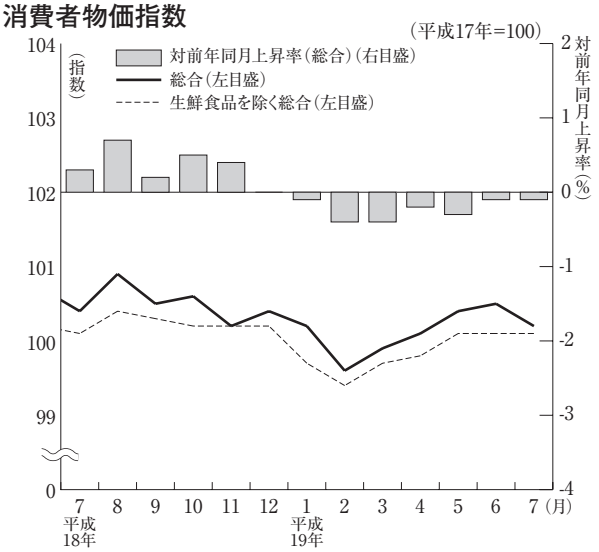

■費目別指数

（平成17年=100）

区　分	指数	上昇率(%) 対前月	上昇率(%) 対前年同月	区　分	指数	上昇率(%) 対前月	上昇率(%) 対前年同月
総　合	100.2	△0.3	△0.1	保健医療	103.6	△0.4	2.1
食　料	100.5	△0.9	0.2	交通・通信	100.3	0.4	0.1
住　居	99.8	0.0	△0.1	教　育	101.5	0.0	0.7
光熱・水道	104.1	0.0	1.5	教養娯楽	97.4	0.8	△2.9
家具・家事用品	97.0	△0.4	△1.4	諸雑費	101.1	△0.1	0.4
被服及び履物	99.0	△4.0	△0.1	生鮮食品を除く総合	100.1	0.0	△0.1

■景気動向・総合指数（19年６月）

茨城県景気動向指数（DI）

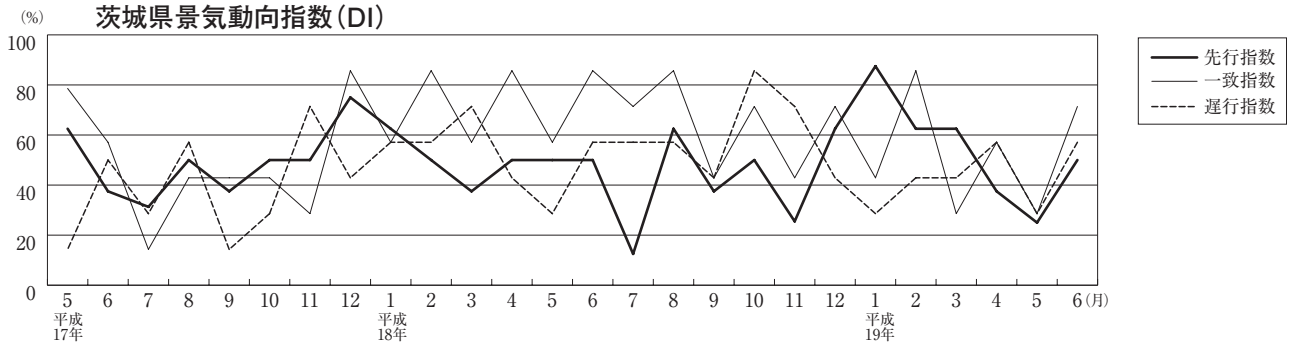

茨城県景気総合指数（CI）（平成12年=100）

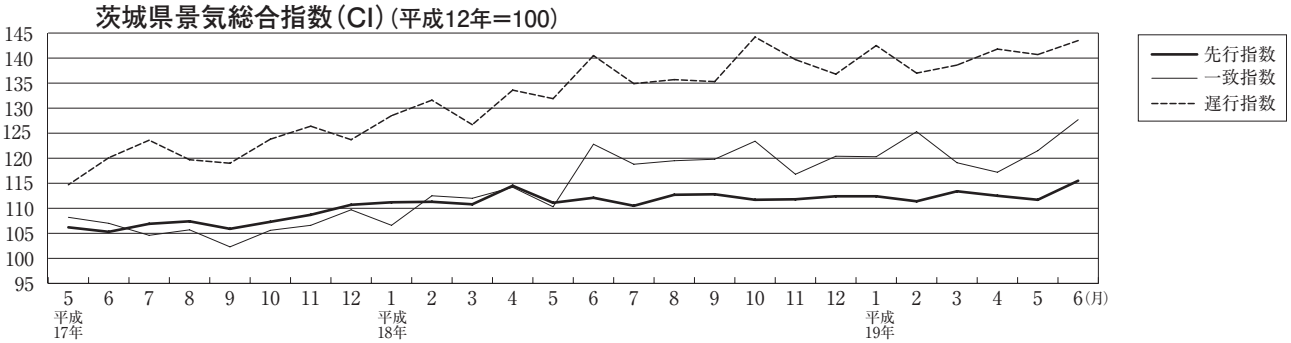

≪景気動向指数（DI）≫

先行指数　50.0%（確報値）　２か月連続で50%を下回った後，50となった

一致指数　71.4%（確報値）　２か月ぶりに50%を上回った

遅行指数　57.1%（確報値）　２か月ぶりに50%を上回った

６月の景気動向指数の一致指数は，百貨店販売額が５か月連続マイナス，有効求人数が２か月連続マイナスとなったものの，大口電力使用量が８か月連続プラス，茨城県管内輸入額が３か月連続プラス，鉱工業生産指数，投資財出荷指数及び機械工業生産指数がそれぞれプラスに転じたため，２か月ぶりに50% を上回った。

一方，経済部門別にみると，生産出荷関連の指標は，採用している４指標のうち３指標がプラス，投資関連の指標は，採用している３指標いずれもプラスとなった。労働関連の指標は５指標のうち３指標がマイナス，消費家計関連の指標は，採用している３指標のうち２指標がマイナスとなった。

≪景気総合指数（CI）≫（H12＝100）

先行指数　115.5（確報値）対前年同月比　3.0%

一致指数　127.7（確報値）対前年同月比　4.2%

遅行指数　143.5（確報値）対前年同月比　3.3%