

●今月の主な動き ● ●今月の主な動き ●

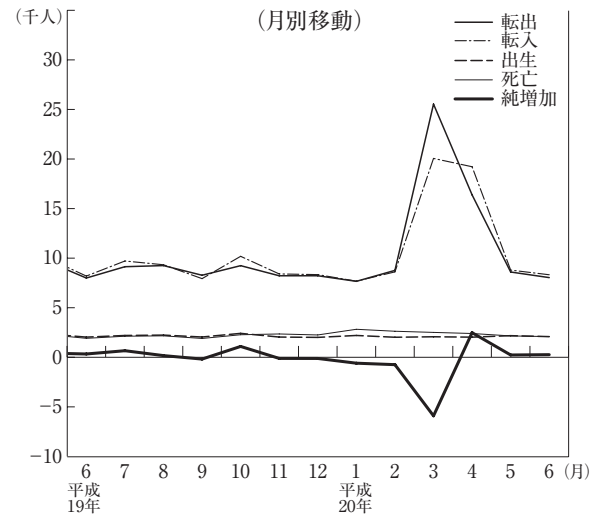
今月の主な動き

■人口 (20年7月1日現在)

6月の概況

推計人口 2,967,332人 (対前月 284人)
 (男 1,476,002人, 女 1,491,330人)
 〈内訳〉 自然動態 △1人
 (出生 2,057人 死亡 2,058人)
 社会動態 285人
 (転入 8,253人, 転出 7,968人)
 世帯数 1,072,415世帯 (対前月 1,133世帯)

人 口



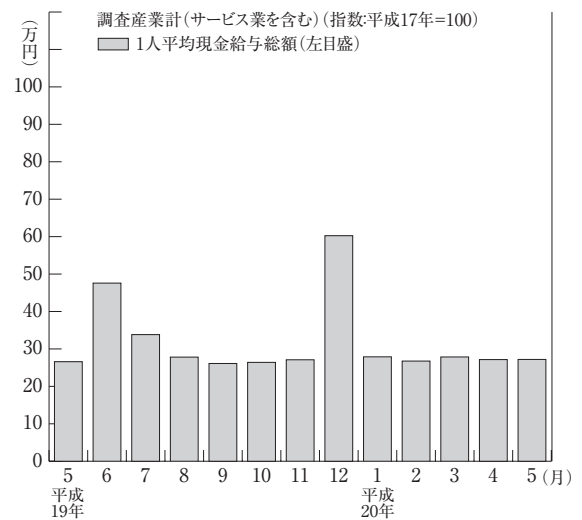
■賃金・労働時間・雇用 (20年5月)

現金給与総額 271,953円 (2.2%)
 きまって支給する給与 265,708円 (1.0%)
 特別に支払われた給与 6,245円

総実労働時間 148.3時間 (△1.5%)
 所定内労働時間 136.5時間 (△1.6%)
 所定外労働時間 11.8時間 (△0.8%)

※ 事業所規模5人以上, () 内は前年同月比。

賃金・労働時間・雇用



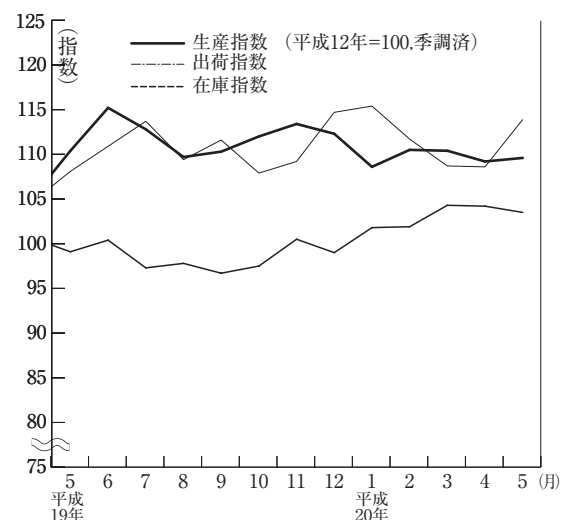
■鉱工業指数 (20年5月) (季調済, H12年=100)

生産 109.6 (前月比 0.4%, 前年同月比 △1.1%)
 上昇…電気機械工業, 輸送機械工業, 食料品・たばこ工業等
 低下…化学工業, 一般機械工業等

出荷 113.9 (前月比 4.9%, 前年同月比 4.9%)
 上昇…一般機械工業, 電気機械工業, 電子部品・デバイス工業等
 低下…化学工業, 輸送機械工業等

在庫 103.5 (前月比 △0.7%, 前年同月比 4.8%)
 上昇…一般機械工業, 鉄鋼業等
 低下…化学工業, 電子部品・デバイス工業, 非鉄金属工業等

鉱工業指数〈生産・出荷・在庫〉



● 今月の主な動き ●

■ 消費者物価指数 (20年6月) (県平均, H17=100)

総合 102.7 (前月比0.7%, 前年同月比2.2%)

上昇した項目…自動車等関係費, 生鮮野菜

下落した項目…生鮮魚介, 衣料

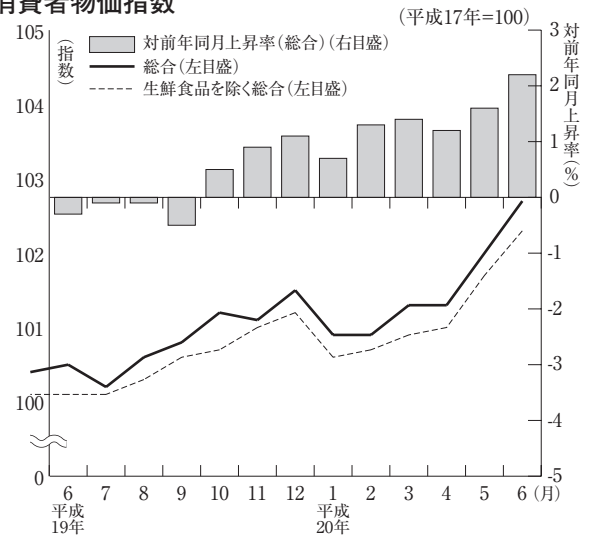
生鮮食品を除く総合 102.3 (前月比 0.6%, 前年同月比 2.2%)

■ 費目別指数

区分	指数	上昇率(%)		区分	指数	上昇率(%)	
		対前月	対前年同月			対前月	対前年同月
総合	102.7	0.7	2.2	保健医療	102.7	△0.4	△1.3
食料	105.2	1.4	3.7	交通・通信	104.1	1.8	4.2
住居	100.1	0.2	0.3	教育	103.1	0.0	1.6
光熱・水道	111.3	1.2	6.9	教養娯楽	97.8	0.0	1.2
家具・家事用品	95.0	0.2	△2.5	諸雑費	101.4	0.0	0.2
被服及び履物	105.4	0.1	2.2	生鮮食品を除く総合	102.3	0.6	2.2

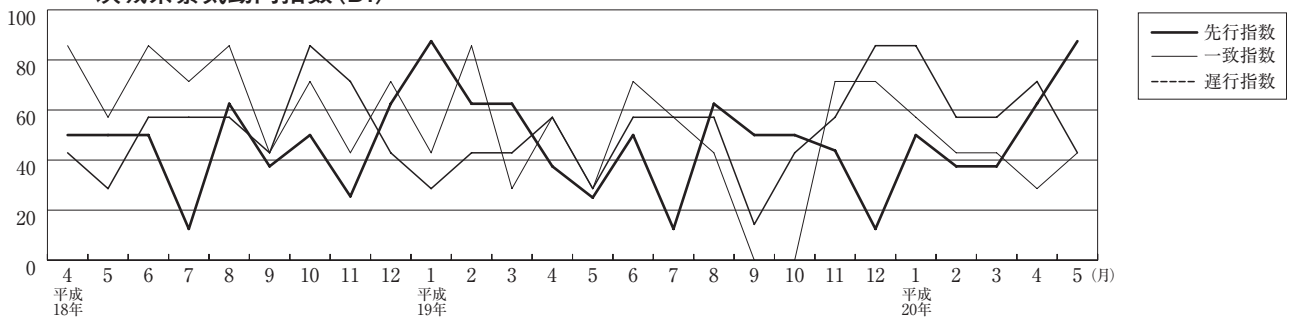
(平成17年=100)

消費者物価指数

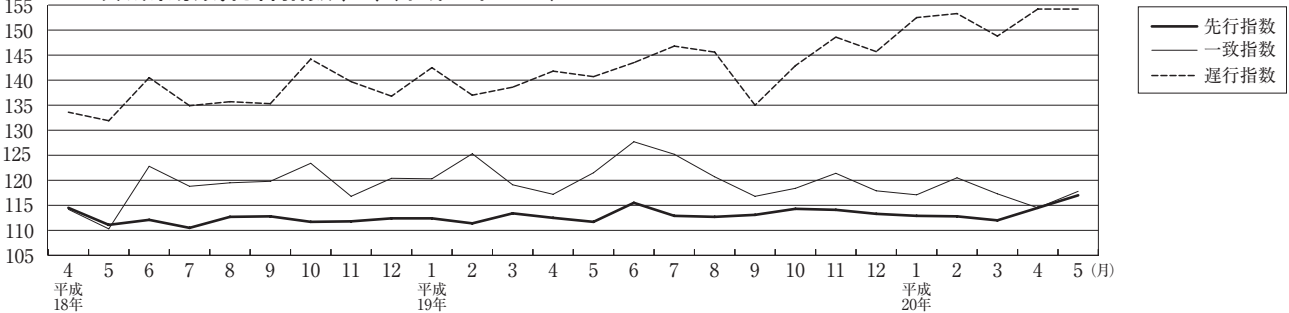


■ 景気動向・総合指数 (20年5月)

茨城県景気動向指数 (DI)



茨城県景気総合指数 (CI) (平成12年=100)



《 景気動向指数 (DI) 》

先行指数 87.5% (確報値)

一致指数 42.9% (確報値)

遅行指数 42.9% (確報値)

5月の景気動向指数の一致指数は、3か月連続50.0%を下回った。

これは、「茨城県管内輸入額」及び「機械工業生産指数」が2か月連続プラス、「投資財出荷指数」がマイナスからプラスに転じたものの、「鉱工業生産指数」が5か月連続マイナス、「有効求人数」、「大口電力使用量」及び「百貨店販売額」が2か月連続マイナスとなり、7系列中4系列がマイナスとなったためである。

一方、経済部門別にみると、投資関連の指標は、採用している3系列中2系列(「建築物着工床面積」及び「資本財生産指数」)がマイナス、物価関連の指標は、採用している2系列(「日経商品指数(17種)」及び「茨城県消費者物価指数」)ともプラスとなった。

《 景気総合指数 (CI) 》 (H12=100)

先行指数 117.0 (確報値) 対前年同月比 4.5%

一致指数 117.8 (確報値) 対前年同月比 △2.0%

遅行指数 154.2 (確報値) 対前年同月比 6.6%