今月の主な動き

■人口（20年９月１日現在）

８月の概況

推計人口　2,967,986人（対前月　△157人）
（男　1,476,503人，女　1,491,483人）
〈内訳〉　自然動態　88人
（出生　2,016人　死亡　1,928人）
社会動態　△245人
（転入　8,561人，転出　8,806人）
世帯数　1,074,401世帯（対前月　△685世帯）

人　口

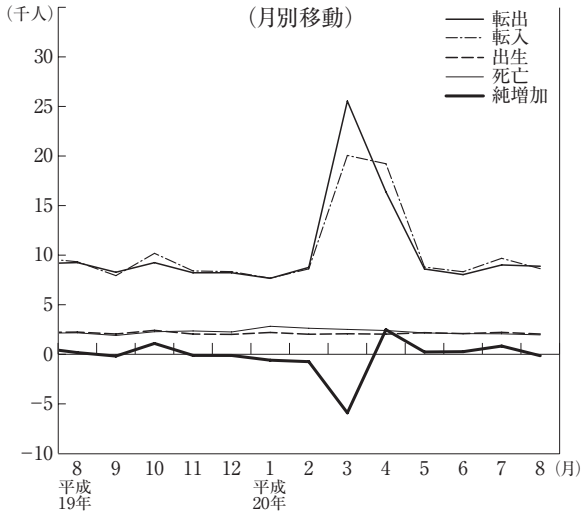

■賃金・労働時間・雇用（20年７月）

現金給与総額　336,704円（△0.5%）
きまって支給する給与　258,573円（△2.3%）
特別に支払われた給与　78,131円

総実労働時間　155.1時間（0.9%）
所定内労働時間　143.1時間（0.9%）
所定外労働時間　12.0時間（2.5%）
※　事業所規模５人以上，（　）内は前年同月比。

賃金・労働時間・雇用

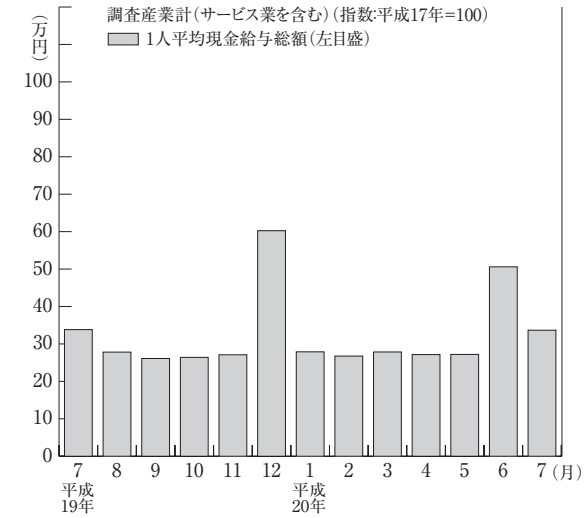

■鉱工業指数（20年７月）（季調済，H12年＝100）

生産　105.8（前月比　△0.8%，前年同月比　△4.8%）
上昇…一般機械工業，輸送機械工業等
低下…電気機械工業，化学工業，金属製品工業等

出荷　110.9（前月比　1.0%，前年同月比　0.4%）
上昇…一般機械工業，情報通信機械工業，輸送機械工業等
低下…電気機械工業，電子部品・デバイス工業

在庫　100.4（前月比△3.7%，前年同月比　2.8%）
上昇…一般機械工業，電子部品・デバイス工業等
低下…化学工業，電気機械工業，金属製品工業等

鉱工業指数〈生産・出荷・在庫〉

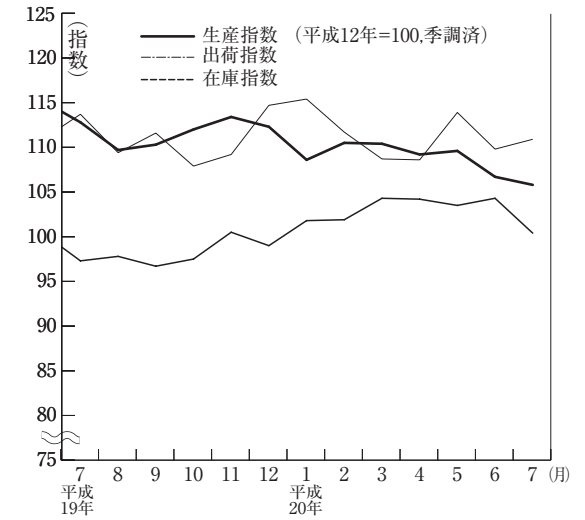

■消費者物価指数（20年８月）（県平均，H17＝100）

総合　**103.2**（前月比0.6%，前年同月比2.6%）

上昇した項目…生鮮果物，教養娯楽サービス，生鮮魚介

下落した項目…生鮮野菜，シャツ・セーター・下着類，教養娯楽用耐久財

生鮮食品を除く総合　**102.9**（前月比　0.4%，前年同月比　2.6%）

消費者物価指数

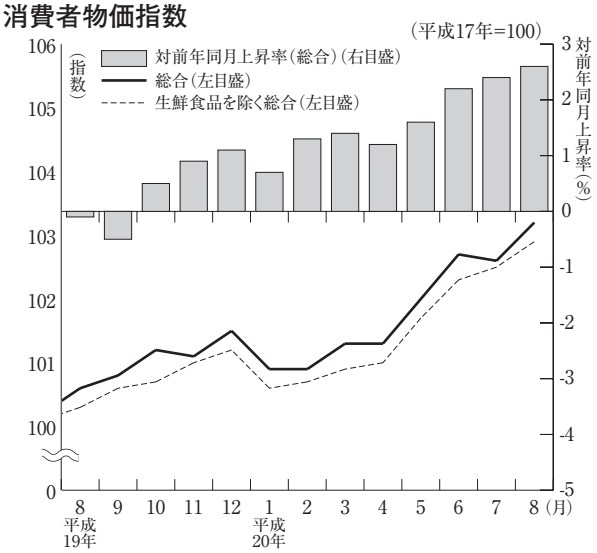

■費目別指数

（平成17年=100）

区　分	指数	上昇率(%) 対前月	上昇率(%) 対前年同月	区　分	指数	上昇率(%) 対前月	上昇率(%) 対前年同月
総　　合	103.2	0.6	2.6	保健医療	102.4	△0.2	△1.1
食　　料	105.4	1.2	4.2	交通・通信	106.0	0.5	4.8
住　　居	100.0	△0.1	0.3	教　　育	103.1	0.0	1.6
光熱・水道	114.3	0.6	9.5	教養娯楽	99.3	1.6	0.8
家具・家事用品	96.0	0.6	△1.1	諸雑費	101.4	△0.1	△0.2
被服及び履物	99.5	△1.6	2.3	生鮮食品を除く総合	102.9	0.4	2.6

■景気動向・総合指数（20年７月）

茨城県景気動向指数（DI）

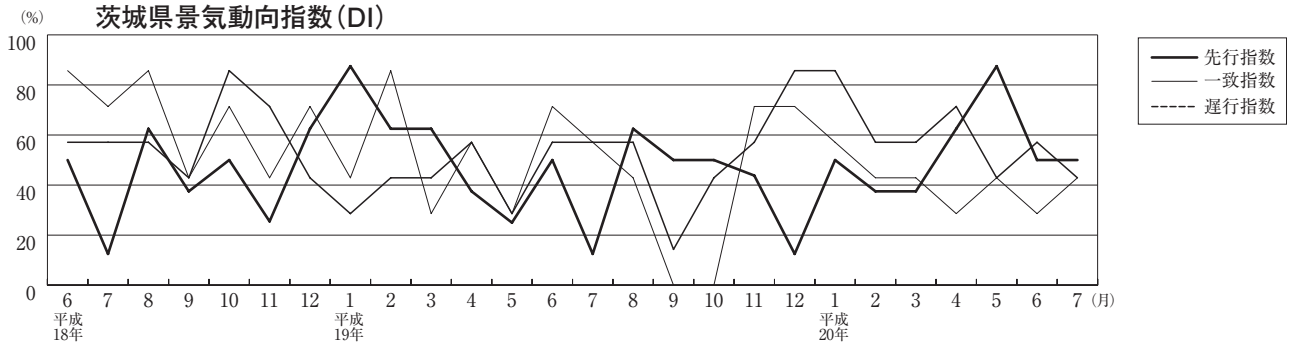

茨城県景気総合指数（CI）（平成12年=100）

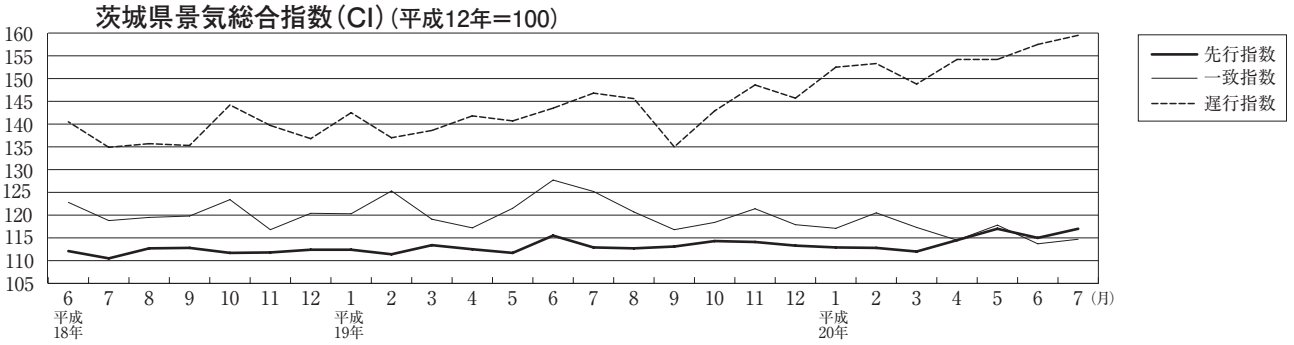

≪景気動向指数（DI）≫

先行指数　50.0%（確報値）

一致指数　42.9%（確報値）

遅行指数　42.9%（確報値）

７月の景気動向指数の一致指数は，５か月連続50.0%を下回った。

これは，「茨城県管内輸入額」が４か月連続プラス，「投資財出荷指数」が３か月連続プラス，「百貨店販売額」がマイナスからプラスに転じたものの，「鉱工業生産指数」が７か月連続マイナス，「有効求人数」及び「大口電力使用量」が４か月連続マイナス，「機械工業生産指数」が２か月連続マイナスとなり，７系列中４系列がマイナスとなったためである。

一方，経済部門別にみると，生産出荷関連の指標は，採用している４系列中３系列（「鉱工業生産指数」，「大口電力使用量」及び「機械工業生産指数」）がマイナス（プラスの系列は「建設財生産指数」），物価関連の指標は，採用している２系列（「日経商品指数（17種）」及び「茨城県消費者物価指数」）ともプラスとなった。

≪景気総合指数（CI）≫（H12＝100）

先行指数　117.0（確報値）対前年同月比　1.3%

一致指数　114.7（確報値）対前年同月比　0.9%

遅行指数　159.5（確報値）対前年同月比　1.3%