

●今月の主な動き ●

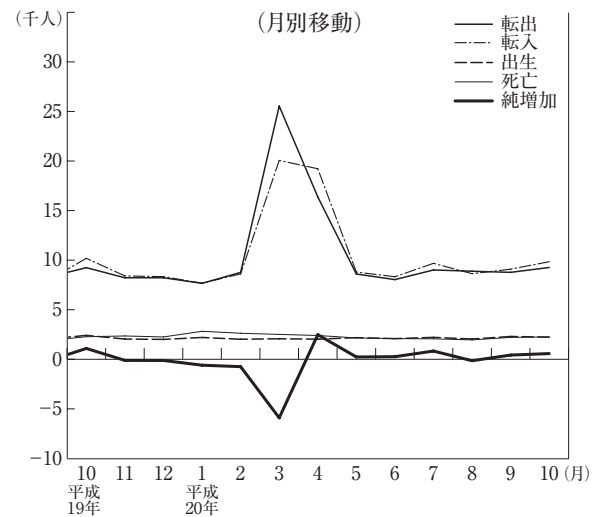
今月の主な動き

■人口 (20年11月1日現在)

10月の概況

推計人口 2,968,954人 (対前月 558人)
 (男 1,476,980人, 女 1,491,974人)
 〈内訳〉 自然動態 △21人
 (出生 2,204人 死亡 2,225人)
 社会動態 579人
 (転入 9,761人, 転出 9,182人)
 世帯数 1,076,484世帯 (対前月 1,120世帯)

人 口



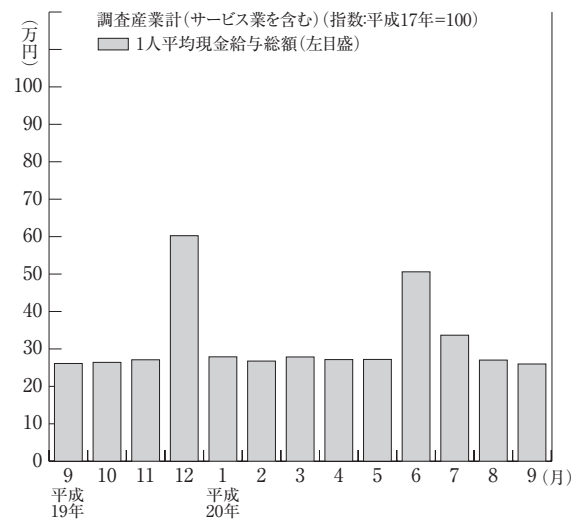
■賃金・労働時間・雇用 (20年9月)

現金給与総額 259,799円 (△0.5%)
 きまって支給する給与 256,847円 (△1.1%)
 特別に支払われた給与 2,952円

総実労働時間 148.0時間 (△0.7%)
 所定内労働時間 136.6時間 (△0.8%)
 所定外労働時間 11.4時間 (0.0%)

※ 事業所規模5人以上, ()内は前年同月比。

賃金・労働時間・雇用



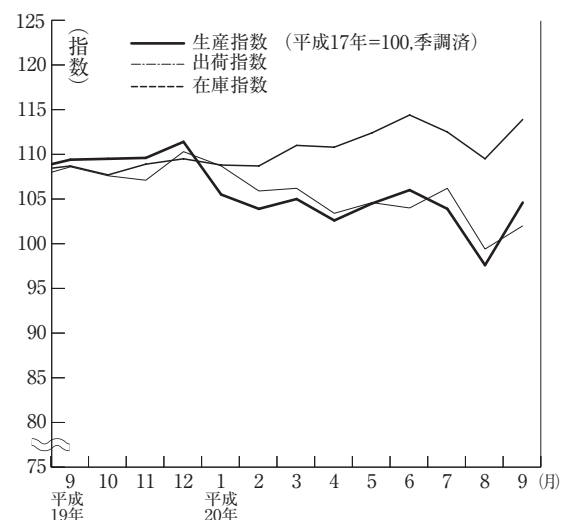
■鉱工業指数 (20年9月) (季調済, H17年=100)

生産 104.6 (前月比 7.2%, 前年同月比 △2.6%)
 上昇…一般機械工業, 電気機械工業, 化学工業等
 低下…情報通信機械工業, 食料品・たばこ工業等

出荷 102.0 (前月比 2.6%, 前年同月比 △4.2%)
 上昇…電気機械工業, 化学工業, 一般機械工業
 低下…石油・石炭製品工業, 情報通信機械工業等

在庫 113.9 (前月比 4.0%, 前年同月比 4.8%)
 上昇…一般機械工業, 鉄鋼業, 化学工業等
 低下…非鉄金属工業, パルプ・紙・紙加工品工業等

鉱工業指数〈生産・出荷・在庫〉

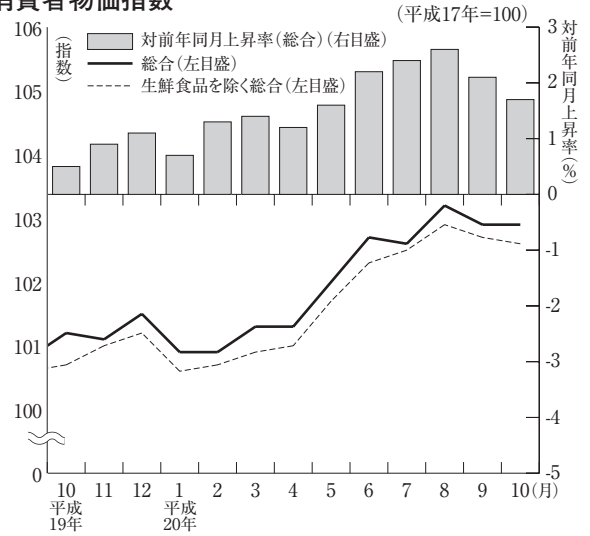


● 今月の主な動き ● ● 今月の主な動き ●

■ 消費者物価指数 (20年10月) (県平均, H17=100)

総合 102.9 (前月比 0.0%, 前年同月比 1.7%)
 上昇した項目…シャツ・セーター・下着類, 調理食品
 下落した項目…自動車等関係費
 生鮮食品を除く総合 102.6 (前月比 △0.1%, 前年同月比 1.9%)

消費者物価指数

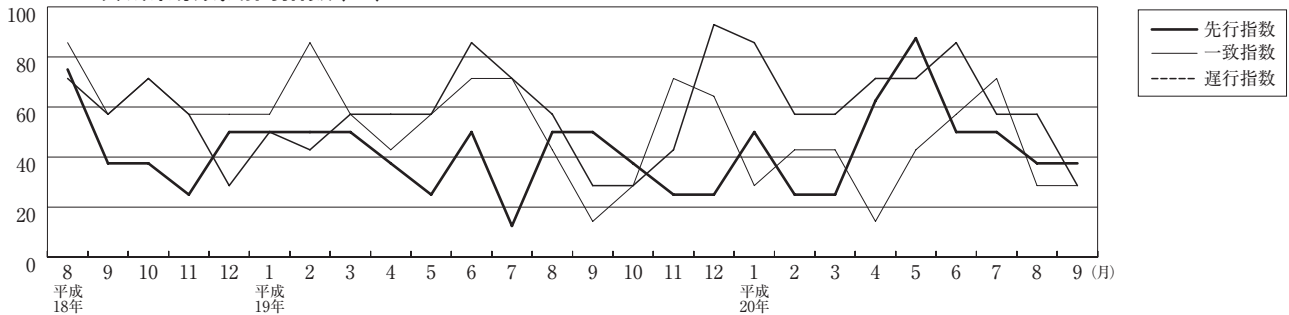


■ 費目別指数

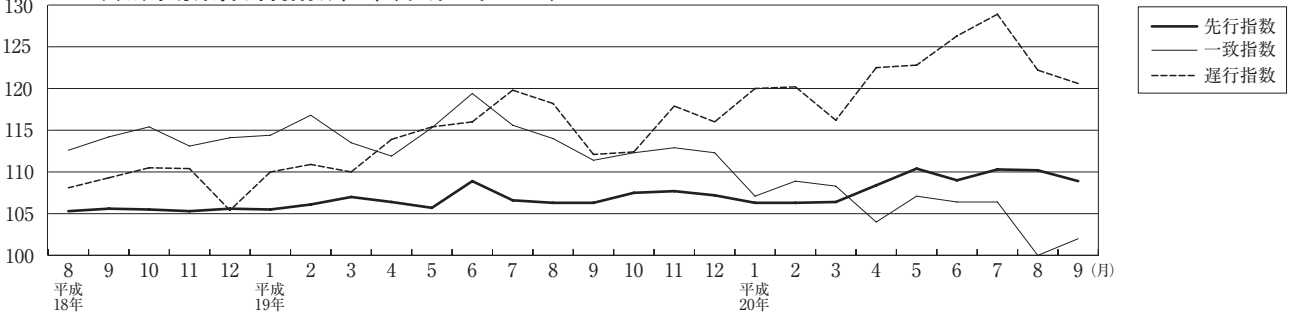
| 区分 | 指数 | 上昇率(%) | | 区分 | 指数 | 上昇率(%) | |
|---------|-------|--------|-------|-----------|-------|--------|-------|
| | | 対前月 | 対前年同月 | | | 対前月 | 対前年同月 |
| 総合 | 102.9 | 0.0 | 1.7 | 保健医療 | 102.4 | △0.1 | △0.9 |
| 食料 | 105.6 | 0.4 | 3.1 | 交通・通信 | 102.5 | △1.6 | 2.1 |
| 住居 | 100.0 | 0.0 | 0.1 | 教育 | 103.1 | 0.0 | 1.6 |
| 光熱・水道 | 113.2 | △0.5 | 7.6 | 教養娯楽 | 98.0 | △0.1 | 0.5 |
| 家具・家事用品 | 96.6 | 0.5 | △1.7 | 諸雑費 | 101.9 | 0.5 | △0.1 |
| 被服及び履物 | 106.4 | 1.9 | 1.3 | 生鮮食品を除く総合 | 102.6 | △0.1 | 1.9 |

■ 景気動向・総合指数 (20年9月)

茨城県景気動向指数 (DI)



茨城県景気総合指数 (CI) (平成17年=100)



《 景気動向指数 (DI) 》

先行指数 37.5% (確報値)
 一致指数 28.6% (確報値)
 遅行指数 28.6% (確報値)

9月の景気動向指数の一致指数は、2か月連続50.0%を下回った。

これは、「大口電力使用量」が2か月連続プラス、「百貨店販売額」がマイナスからプラスに転じたものの、「有効求人数」が6か月連続マイナス、「鉱工業生産指数」、「投資財出荷指数」及び「機械工業生産指数」が2か月連続マイナス、「茨城県管内輸入額」がプラスからマイナスとなり、7系列中5系列がマイナスとなったためである。

一方、経済部門別にみると、企業経営関連の指標は、採用している2系列（「不渡手形発生率」及び「法人事業税調定額」）がともにマイナス、物価関連の指標は、採用している2系列（「日経商品指数（17種）」及び「茨城県消費者物価指数」）ともマイナスとなった。

《 景気総合指数 (CI) 》 (H17=100)

先行指数 108.9 (確報値) 対前年同月比 2.4%
 一致指数 102.0 (確報値) 対前年同月比 △ 8.4%
 遅行指数 120.6 (確報値) 対前年同月比 7.6%