今月の主な動き

■人口（20年12月１日現在）

11月の概況

推計人口　2,969,024人（対前月　70人）
（男　1,477,030人，女　1,491,994人）
〈内訳〉　自然動態　△215人
（出生　1,921人　死亡　2,136人）
社会動態　285人
（転入　7,917人，転出　7,632人）
世帯数　1,077,476世帯（対前月　992世帯）

人　口

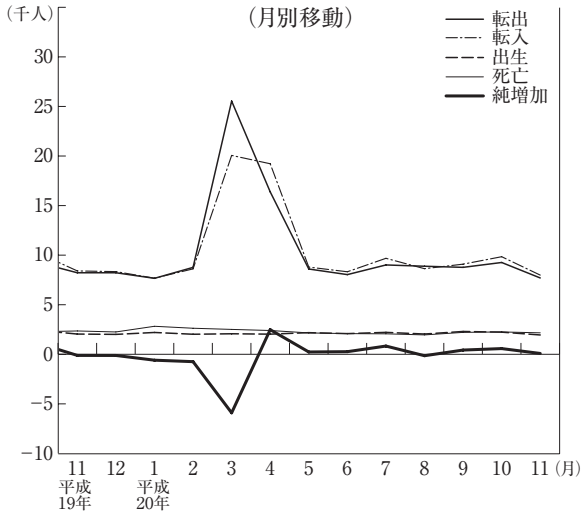

■賃金・労働時間・雇用（20年10月）

現金給与総額　264,757円（0.2%）
きまって支給する給与　262,675円（0.1%）
特別に支払われた給与　2,082円

総実労働時間　153.3時間（　0.9%）
所定内労働時間　142.0時間（　1.1%）
所定外労働時間　11.3時間（△1.7%）
※　事業所規模５人以上，（　）内は前年同月比。

賃金・労働時間・雇用

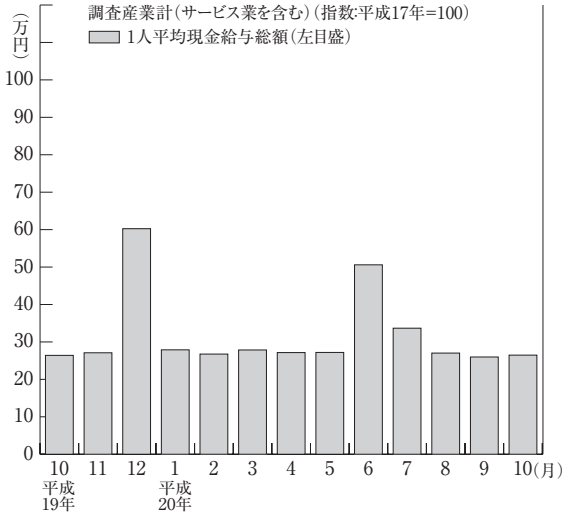

■鉱工業指数（20年10月）（季調済，H17年＝100）

生産　100.8（前月比　△3.6%，前年同月比　△7.9%）
上昇…食料品・たばこ工業，窯業・土石製品工業等
低下…一般機械工業，電気機械工業，プラスチック製品工業等

出荷　97.2（前月比　△4.7%，前年同月比　△9.7%）
上昇…石油・石炭製品工業，鉄鋼業
低下…一般機械工業，非鉄金属工業，電気機械工業等

在庫　116.6（前月比　2.4%，前年同月比　8.2%）
上昇…化学工業，一般機械工業，窯業・土石製品工業等
低下…電子部品・デバイス工業，鉄鋼業等

鉱工業指数〈生産・出荷・在庫〉

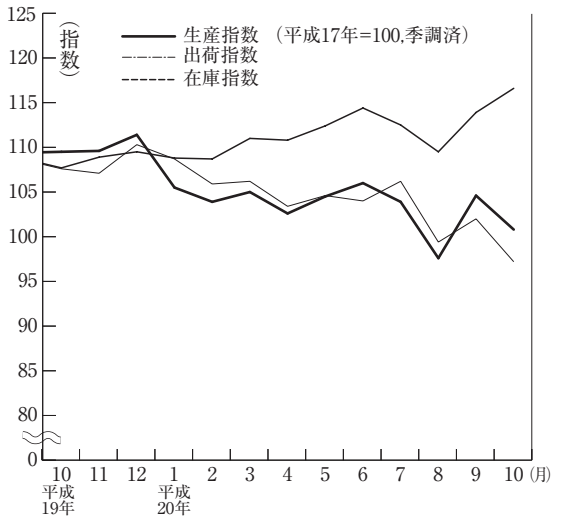

■消費者物価指数（20年11月）（県平均，H17＝100）

総合　**102.0**（前月比 △0.9%，前年同月 比0.9%）

上昇した項目…生鮮魚介，油脂・調味料，衣料

下落した項目…自動車等関係費，生鮮野菜，教養娯楽サービス

生鮮食品を除く総合　**101.9**（前月比 △0.7%，前年同月比 0.9%）

消費者物価指数

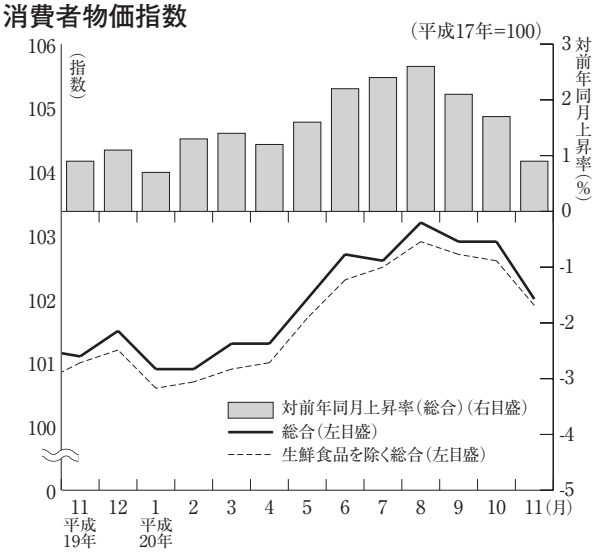

■費目別指数

（平成17年=100）

区　分	指数	上昇率（%） 対前月	上昇率（%） 対前年同月	区　分	指数	上昇率（%） 対前月	上昇率（%） 対前年同月
総　合	102.0	△0.9	0.9	保健医療	101.5	△0.9	△2.0
食　料	105.1	△0.5	3.4	交通・通信	98.8	△3.6	△2.4
住　居	100.1	0.1	0.1	教　育	103.1	0.0	1.6
光熱・水道	112.3	△0.8	5.8	教養娯楽	96.8	△1.2	△0.1
家具・家事用品	96.5	△0.1	△1.3	諸雑費	101.6	△0.3	△0.4
被服及び履物	107.3	0.8	0.8	生鮮食品を除く総合	101.9	△0.7	0.9

■景気動向・総合指数（20年10月）

茨城県景気動向指数（DI）

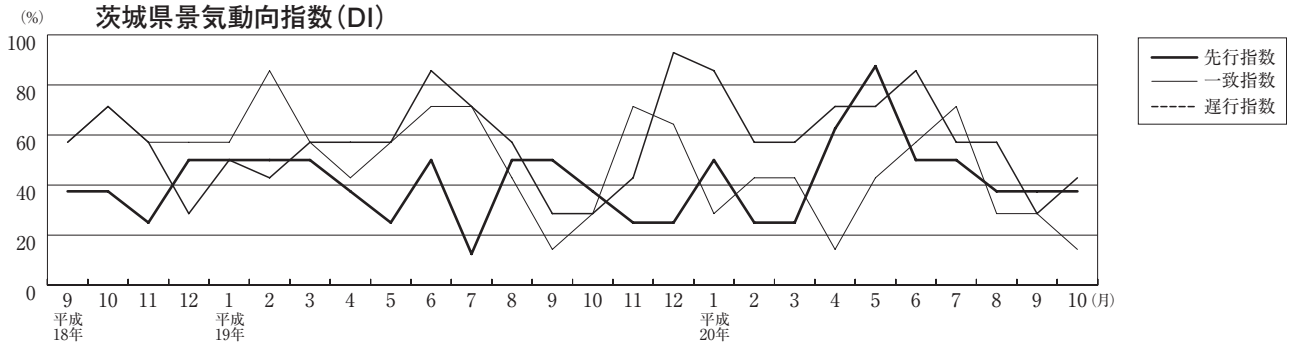

茨城県景気総合指数（CI）（平成17年=100）

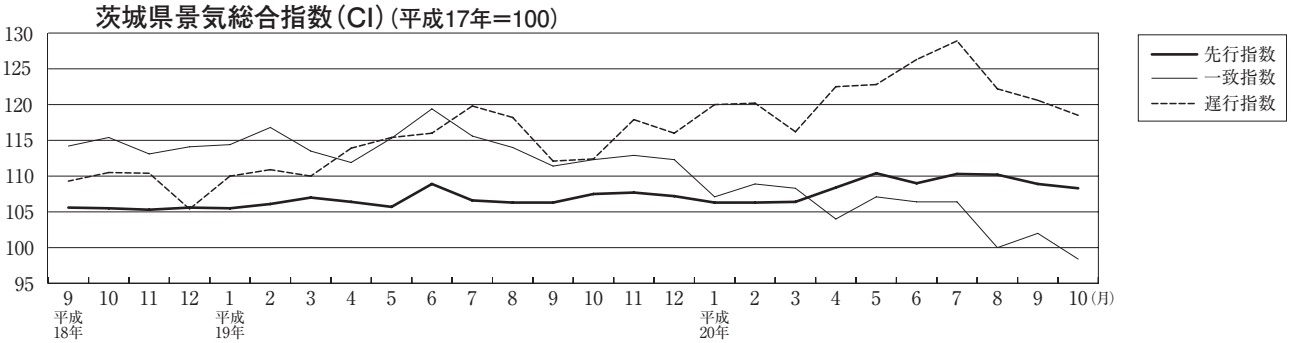

≪景気動向指数（DI）≫

先行指数　37.5%（確報値）
一致指数　14.3%（確報値）
遅行指数　42.9%（確報値）

10月の景気動向指数の一致指数は，３か月連続50.0%を下回った。

これは，「百貨店販売額」が２か月連続プラスとなったものの，「有効求人数」が７か月連続マイナス，「鉱工業生産指数」，「投資財出荷指数」及び「機械工業生産指数」が３か月連続マイナス，「茨城県管内輸入額」が２か月連続マイナス，「大口電力使用量」がプラスからマイナスとなり，７系列中６系列がマイナスとなったためである。

一方，経済部門別にみると，企業経営関連の指標は，採用している２系列（「不渡手形発生率」及び「法人事業税調定額」）がともにマイナス，物価関連の指標は，採用している２系列（「日経商品指数（17種）」及び「茨城県消費者物価指数」）ともマイナスとなった。

≪景気総合指数（CI）≫（H17＝100）

先行指数　108.3（確報値）対前年同月比　0.7%
一致指数　98.4（確報値）対前年同月比　△12.4%
遅行指数　118.5（確報値）対前年同月比　5.5%