

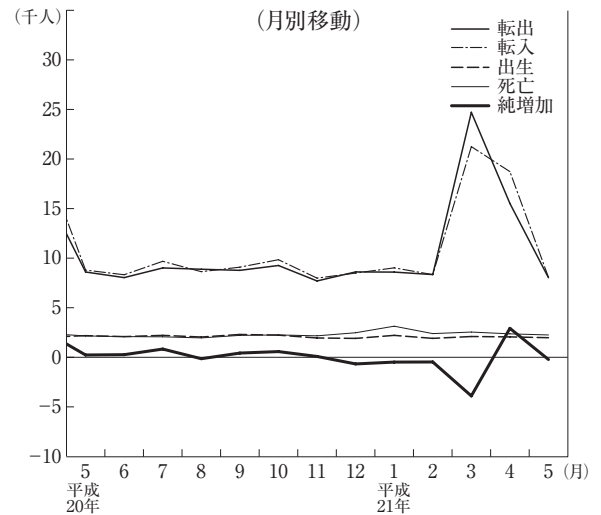
## 今月の主な動き

### ■人口 (21年6月1日現在)

#### 5月の概況

推計人口 2,966,132人 (対前月 △236人)  
 (男 1,475,942人, 女 1,490,190人)  
 〈内訳〉 自然動態 △276人  
 (出生 1,947人, 死亡 2,223人)  
 社会動態 40人  
 (転入 7,995人, 転出 7,955人)  
 世帯数 1,085,277世帯 (対前月 727世帯)

### 人 口



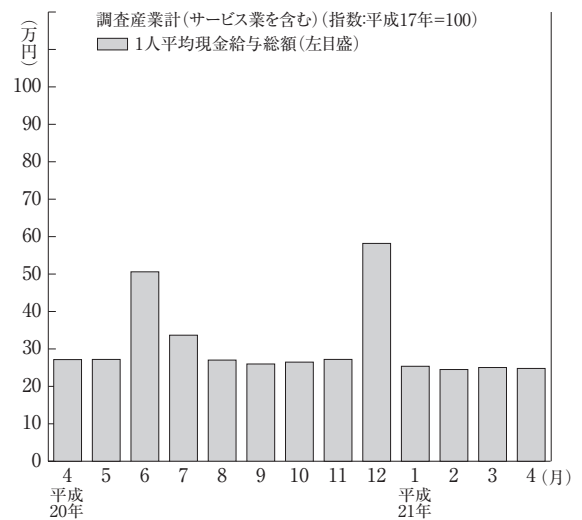
### ■賃金・労働時間・雇用 (21年4月)

現金給与総額 247,882円 (△6.7%)  
 きまって支給する給与 245,388円 (△6.2%)  
 特別に支払われた給与 2,494円

総実労働時間 149.6時間 (△ 4.8%)  
 所定内労働時間 140.1時間 (△ 3.7%)  
 所定外労働時間 9.5時間 (△18.4%)

※ 事業所規模5人以上, ( )内は前年同月比。

### 賃金・労働時間・雇用



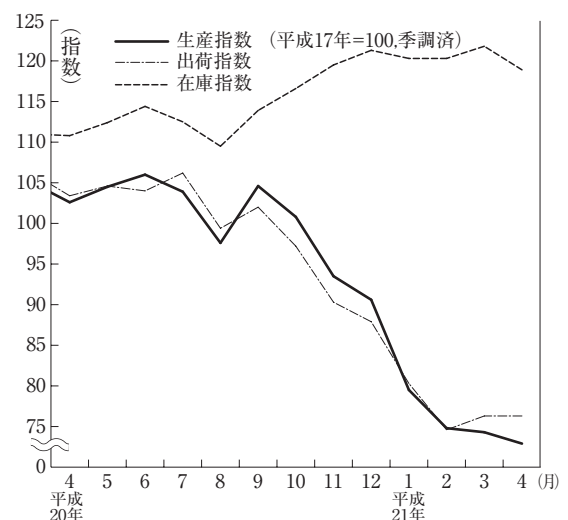
### ■鉱工業指数 (21年4月) (季調済, H17年=100)

生産 72.9 (前月比 △1.9%, 前年同月比 △29.6%)  
 上昇…化学工業, 電気機械工業等  
 低下…一般機械工業, 精密機械工業, 窯業・土石製品工業等

出荷 76.3 (前月比 0.0%, 前年同月比 △27.0%)  
 上昇…非鉄金属工業, 化学工業等  
 低下…一般機械工業, 情報通信機械工業等

在庫 118.9 (前月比 △2.4%, 前年同月比 7.8%)  
 上昇…電気機械工業, パルプ・紙・紙加工品工業等  
 低下…一般機械工業, 化学工業, 窯業・土石製品工業等

### 鉱工業指数〈生産・出荷・在庫〉

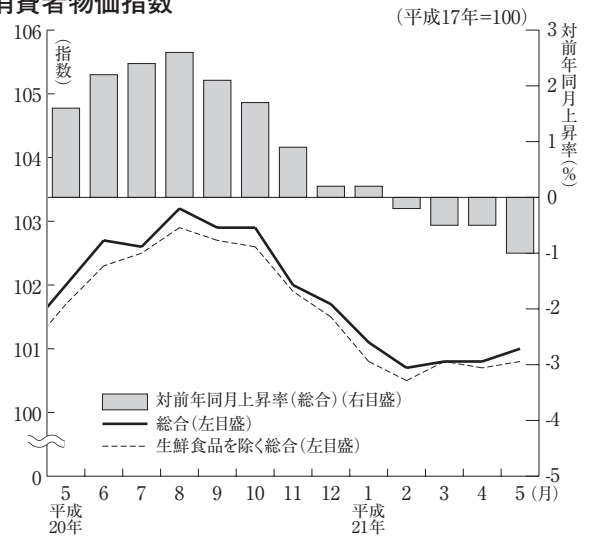


●今月の主な動き ●  ●今月の主な動き ●

■消費者物価指数 (21年5月) (県平均, H17=100)

総合 101.0 (前月比 0.2%, 前年同月比 △1.0%)  
 上昇した項目…生鮮果物, 教養娯楽サービス, 自動車等関係費など  
 下落した項目…電気代, 教養娯楽用耐久財, 生鮮野菜など  
 生鮮食品を除く総合 100.8 (前月比 0.1%, 前年同月比 △0.9%)

消費者物価指数



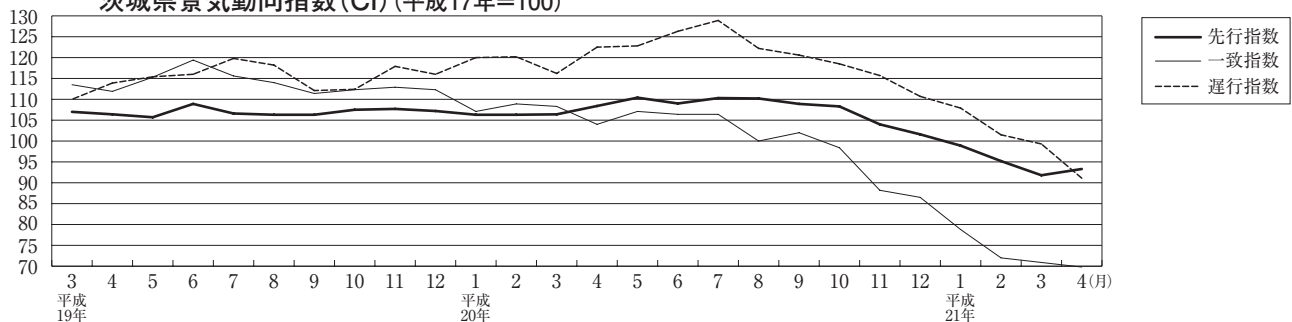
■費目別指数

区 分	指数	上昇率(%)		区 分	指数	上昇率(%)	
		対前月	対前年同月			対前月	対前年同月
総合	101.0	0.2	△1.0	保健医療	101.7	△0.1	△1.4
食料	104.5	0.6	0.8	交通・通信	96.4	0.3	△5.8
住居	100.2	0.5	0.3	教育	104.9	0.0	1.7
光熱・水道	107.7	△3.7	△2.1	教養娯楽	95.7	0.6	△2.1
家具・家事用品	93.8	△0.7	△1.1	諸雑費	101.3	0.0	△0.1
被服及び履物	103.6	1.3	△1.6	生鮮食品を除く総合	100.8	0.1	△0.9

(平成17年=100)

■景気動向指数 (21年4月)

茨城県景気動向指数 (CI) (平成17年=100)

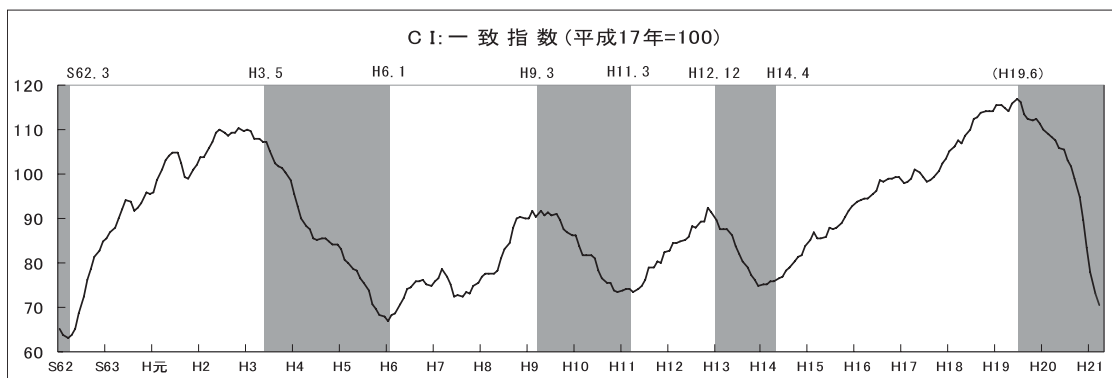


《CI (コンポジット・インデックス)》

先行指数 93.3 対前月比 0.3%上昇 対前年同月比 14.2%低下  
 一致指数 69.8 対前月比 2.4%低下 対前年同月比 33.8%低下  
 遅行指数 91.1 対前月比 8.8%低下 対前年同月比 23.5%低下

平成21年4月のCI (平成17年=100) は、先行指数93.3、一致指数69.8、遅行指数91.1となりました。この結果、前月に比べ、先行指数が0.3%上昇、一致指数が2.4%低下、遅行指数が8.8%低下しました。一方、対前年同月比でみると、先行指数が14.2%低下、一致指数が33.8%低下、遅行指数が23.5%低下しました。

茨城県景気動向指数 (CI-一致指数, 3か月移動平均グラフ)



《DI (ディフュージョン・インデックス)》

先行指数 12.5% 9か月連続50%を下回った。  
 一致指数 28.6% 16か月連続50%を下回った。  
 遅行指数 28.6% 8か月連続50%を下回った。