

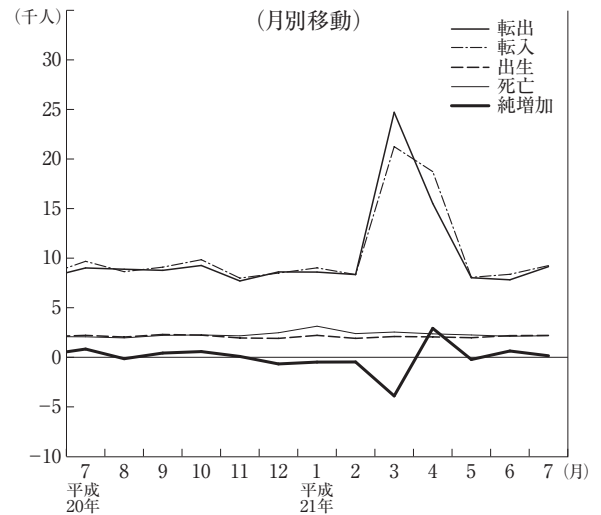
今月の主な動き

■人口 (21年8月1日現在)

7月の概況

推計人口 2,966,884人 (対前月 137人)
 (男 1,476,381人, 女 1,490,503人)
 〈内訳〉 自然動態 32人
 (出生 2,178人, 死亡 2,146人)
 社会動態 105人
 (転入 9,172人, 転出 9,067人)
 世帯数 1,087,168世帯 (対前月 808世帯)

人 口



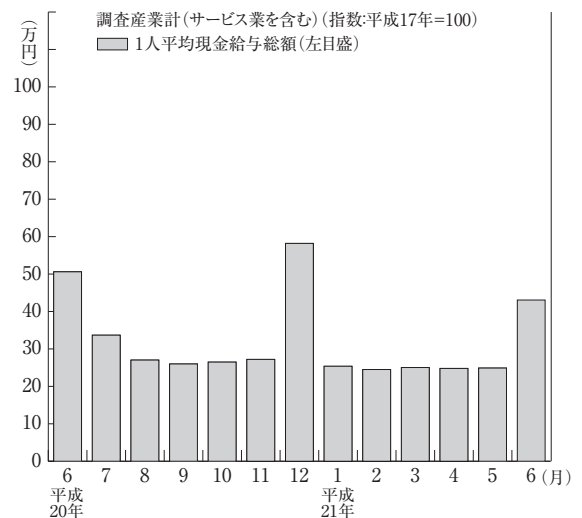
■賃金・労働時間・雇用 (21年6月)

現金給与総額 430,661円 (△12.8%)
 きまって支給する給与 244,583円 (△6.8%)
 特別に支払われた給与 186,078円

総実労働時間 150.4時間 (△ 3.7%)
 所定内労働時間 141.1時間 (△ 2.5%)
 所定外労働時間 9.3時間 (△18.4%)

※ 事業所規模5人以上, ()内は前年同月比。

賃金・労働時間・雇用



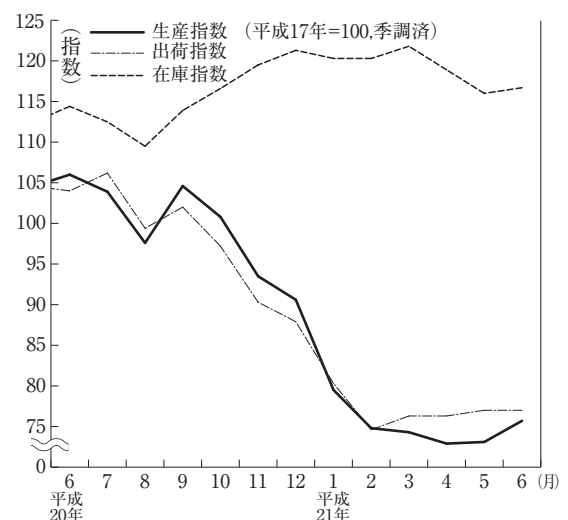
■鉱工業指数 (21年6月) (季調済, H17年=100)

生産 75.7 (前月比 3.6%, 前年同月比 △26.2%)
 上昇…鉄鋼業, 食料品・たばこ工業, 電子部品・デバイス工業等
 低下…電気機械工業, 化学工業等

出荷 77.0 (前月比 0.0%, 前年同月比 △24.6%)
 上昇…鉄鋼業, 電子部品・デバイス工業等
 低下…化学工業, 石油石炭製品工業等

在庫 116.7 (前月比 0.6%, 前年同月比 2.0%)
 上昇…鉄鋼業, 非鉄金属工業, 食料品・たばこ工業
 低下…化学工業, 電気機械工業等

鉱工業指数〈生産・出荷・在庫〉

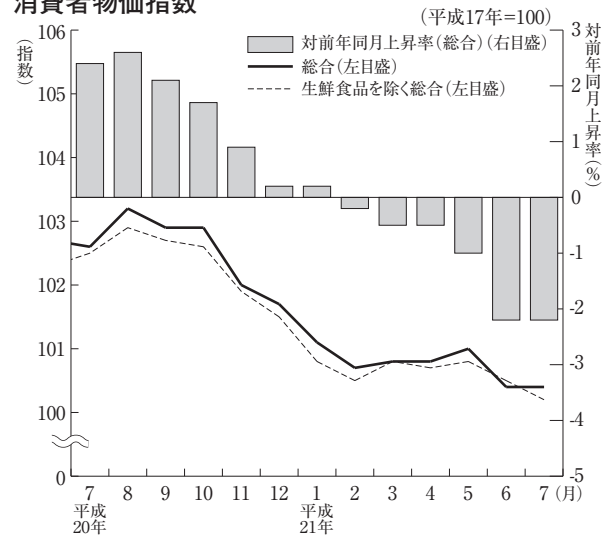


●今月の主な動き ●

■消費者物価指数 (21年7月) (県平均, H17=100)

総合 100.0 (前月比 △0.4%, 前年同月比 △2.5%)
 上昇した項目…生鮮魚介, 他の光熱, 寝具類など
 下落した項目…シャツ・セーター・下着類, 衣料, 生鮮野菜など
 生鮮食品を除く総合 100.2 (前月比 △0.3%, 前年同月比 △2.2%)

消費者物価指数



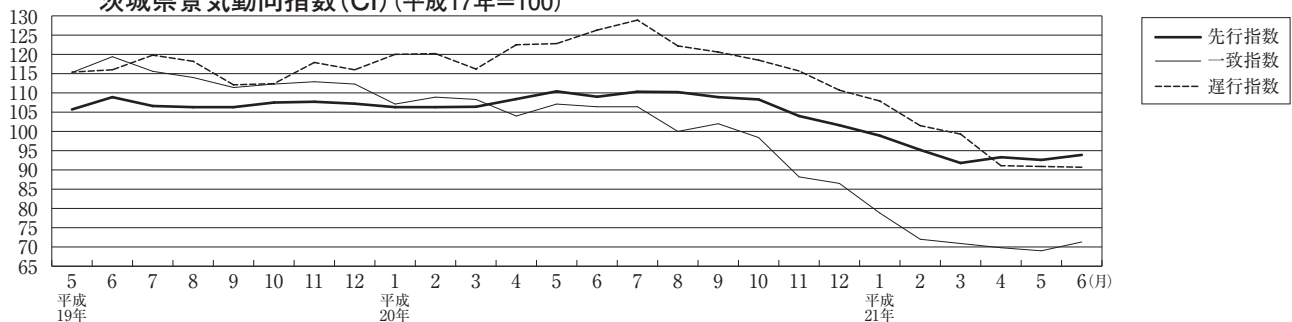
■費目別指数

区分	指数	上昇率(%)		区分	指数	上昇率(%)	
		対前月	対前年同月			対前月	対前年同月
総合	100.0	△0.4	△2.5	保健医療	101.9	0.2	△0.7
食料	103.0	△0.3	△1.1	交通・通信	97.0	0.0	△8.1
住居	99.4	△0.1	△0.7	教育	104.9	0.0	1.7
光熱・水道	106.2	△0.7	△6.5	教養娯楽	94.8	△0.5	△3.0
家具・家事用品	93.0	0.2	△2.5	諸雑費	101.7	0.3	0.2
被服及び履物	98.4	△4.7	△2.7	生鮮食品を除く総合	100.2	△0.3	△2.2

(平成17年=100)

■景気動向指数 (21年6月)

茨城県景気動向指数(CI) (平成17年=100)

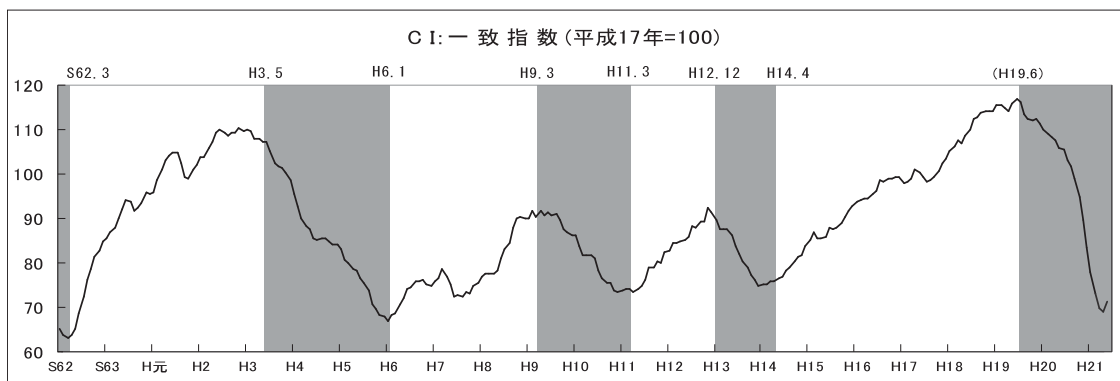


《CI (コンポジット・インデックス)》

先行指数 93.9 対前月比 1.4%上昇 対前年同月比 14.3%低下
 一致指数 71.3 対前月比 3.3%上昇 対前年同月比 32.1%低下
 遅行指数 90.7 対前月比 0.2%低下 対前年同月比 26.3%低下

平成21年6月のCI (平成17年=100) は、先行指数93.9、一致指数71.3、遅行指数90.7となりました。この結果、前月に比べ、先行指数が1.4%上昇、一致指数が3.3%上昇、遅行指数が0.2%低下しました。一方、対前年同月比でみると、先行指数が14.3%低下、一致指数が32.1%低下、遅行指数が26.3%低下しました。

茨城県景気動向指数 (CI一致指数, 3か月移動平均グラフ)



《DI (ディフュージョン・インデックス)》

先行指数 37.5% 11か月連続50%を下回った。
 一致指数 42.9% 18か月連続50%を下回った。
 遅行指数 28.6% 10か月連続50%を下回った。